

ЦИКЛОГРАММА
Қыркүйек айы І апта
Мектепалды даярлық тобы
 Өтпелі тақырып: «Мен кімін және қандаймын?»
 Мерзімі: 01-02.09.2022

Күн тәртібі	Дүйсенбі	Сейсенбі	Сәрсенбі	Бейсенбі	Жұма
Балаларды қабылдау Ата-аналармен әңгімелесу. Ойындар (үстел үсті, саусақ және т.б.)	Мұғалім балалармен танысу: Мектеп туралы әңгімелесу, көңіл-күй орнатуға ойындар ұйымдастыру. Жағымды жағдай орнату.				
	Жаттығулар кешені №1				
Ойындар, Ұйымдастырылған оқу қызметіне (ҰОҚ) дайындық	Балалармен ұйымдастырылған оқу қызметін ұйымдастыруда ойындар және баяу қимылды ойын-жаттығулар				
				Дидактикалық ойыны «Не жоқ?» Мақсаты: Балалардың зейінін, есте сақтау қабілетін дамыту.	Дидактикалық ойыны «Суретші қай жерде қателесті?» Мақсаты: Балалардың ойлау қабілетін дамыту, суреттегі сәйкессіздікті таба алға үйрету.
Кесте бойынша ҰОҚ				<u>1. Сөйлеуді дамыту.</u> Тақырыбы: Кел, танысайық! Мақсаты: 0.1.1.1 Сөздер мен фразалардағы дыбыстарды дұрыс дыбыстау 0.1.2.1 Сөздердің лексикалық мағынасы мен мәнін түсіну, мағынасы бойынша жақын/қарама-қарсы сөздерді сөйлегенде қолдану 0.1.3.1 Берілген кіріспесі бойынша әңгіме мазмұнын болжау 0.1.6.2 Өз тәжірибесі негізінде әңгіме құрастыру <u>2. Математика негіздері</u> Тақырыбы: Танысу. Не қайда орналасқан?	<u>1. Көркем әдебиет</u> Тақырыбы: Кім болғым келеді? Мақсаты: 0.1.1.1. Шағын мәтіндер, балалар тақпақтары және т.б. мазмұны бойынша сұрақтарға жауап беру 0.1.1.2. Өзінің эмоциялық жағдайын сөзбен жеткізу <u>2. Музыка</u> мұғалімінің жоспары бойынша <u>3. Орыс тілі</u> мұғалімінің жоспары бойынша <u>4. Сиқырлы математика</u> Тақырыбы: Қайсысы биік, қайсысы аласа? Мақсаты:

				<p>Мақсаты: 0.1.1.2. Кеңістікте бағдарлану: сол жақ, оң жақ, үстінде, астында, алдында (алды), артында, (арты), жақын, арасында, қасында</p> <p>3.Музыка мұғалімінің жоспары бойынша</p> <p>4. Өзін-өзі тану мұғалімнің жоспары бойынша</p>	<p>Балаларды заттар мен шамаларды салыстыра білуге үйрету. Үлкен-кіші, ұғымдарымен таныстыру</p> <p>Ұғымдардың мағынасын түсініп, бір-бірінен ажыратуға баулу. Ойын-тілін, танымдық әрекетін дамытып, баланы өзін қоршаған ортаға деген сүйіспеншілікке тәрбиелеу.</p>
Серуенге дайындық	Киіну: Серуенге шығу.				
Серуен	Серуен №1				
Балалардың үйге қайтуы			Баланың бүгінгі жетістігі, бала денсаулығы мен тамағы жөнінде әңгімелесу.	Баланың бүгінгі жетістігі туралы әңгімелесу. Әдептілік сөздерді үйретуін ескерту.	Демалыс күндері күн тәртібін сақтауын ата-аналардан талап ету.

ЦИКЛОГРАММА. II апта

Мектепалды даярлық тобы

Өтпелі тақырып: «**Мен кіммін және қандаймын?**» Мерзімі: 06-10.09.2021

Күн тәртібі	Дүйсенбі	Сейсенбі	Сәрсенбі	Бейсенбі	Жұма
<p>Балаларды қабылдау Ата-аналармен әңгімелесу Ойындар (үстел үсті, саусақ және т.б.)</p>	<p>Балаларды қабылдау Денсаулығын тексеру Демалыс күнін қалай өткізгенін сұрау Сыйластық туралы өз ойларын сұрау Ойын: «Мен қандаймын?» (Бір қыз, бір ұл болып араласып тұрады. Көршісіне « Мен сені сыйлаймын, сенімен достасқым келеді» деп, оның қолын қысады.)</p>	<p>Мейірімділік туралы әңгімелесу. Күлімдеген күн мейірімді! Кіршіксіз ақ қар мейірімді! Таза мөлдір су мейірімді! Бәрімізді көтеріп тұрған жер мейірімді! Аяулы анам мейірімді! Қамқоршы апам мейірімді! Еңбек тапсырмасы:Балықтарға жем беру Ойын: «Мейірімділік жібі»</p>	<p>« Бізде кім жақсы» ойыны. Шарты: Балалар шеңбер бойымен жүреді, педагог балалардан «Кім жақсы» деп сұрайды. Балалар баланың атын айтып, сипаттайды Еңбек тапсырмасы: Ойыншықтарды жинау</p>	<p>«Өз отбасындағы қуанышты кездесулер» туралы айтып беру. Еңбек тапсырмасы: Ойыншықтарды жуу,сөреге жинау Ойын: «Мейірімділік гүлін» құрастыру (Балалар әр түрлі мейірімді сөздер айтып гүл күлтелерін құрастырады)</p>	<p>«Қуаныш сыйлау» Еңбек тапсырмасы:Гүлдерге су сұю,шандарын сұрту. Ойын:«Күншуақ» Күлімдеген күн мейірімді, Кіршіксіз қар мейірімді. Таза мөлдір су мейірімді, Мәпелеген ата-ана мейірімді.</p>
Жаттығулар кешені №1					
<p>Ойындар, Ұйымдастырылған оқу қызметіне (ҰОҚ) дайындық</p>	Балалармен ұйымдастырылған оқу қызметін ұйымдастыруда ойындар және баяу қимылды ойын-жаттығулар				
	<p>«Жылы сөздер ойыны»Шарты: балалар шеңбер бойымен тұрады, достарына жылы сөздерін айтады.</p>	<p>Сыпайы болу үшін қандай бала болу керек? Әңгімелесу, өз ойларымен бөлісу</p>	<p>« Менің досым»ойыны Шарты: допты лақтырып, қағып алған баладан педагог досының қандай жақсы қылықтары барын сұрау, мақал-мәтел, тақпақ сұрайды.</p>	<p>«Менің айтуым бойынша». Шарты: педагог бір баланы айтып сипаттайды. Соның қай бала екенін балалар айтады.</p>	<p>- Мейірімділікті қалай көрсетуге болады? -Жақсы көретін жан - жануарларың бар ма? Сұрақ-жауап</p>
<p>Кесте бойынша ҰОҚ</p>	<p>1.Дене шынықтыру Тақырыбы: Менің топтағы достарым Мақсаты: 0.2.1.2. Жүру мен жүгірудің негізгі түрлерін орындау, оларды алмастыру, кара-пайым дене жаттығуларымен алмастыру 0.2.1.4. Секірудің әртүрлі түрлерін орындау, тепе-теңдікті сақтай отырып өзгермелі жағдайлардағы секірулер</p>	<p>1.Дене шынықтыру Тақырыбы: Менің дене құрылысым Мақсаты: 0.2.1.1. Бір орында тұрып және қозғалыс барысында сапқа тұру түрлерін, сапта түзу жүру түрлерін орындау 0.2.1.2. Жүру мен жүгірудің негізгі түрлерін орындау, оларды алмастыру, карапайым дене жаттығуларымен 2.Сауат ашу</p>	<p>1. Сауат ашу Тақырыбы: Біз – өнерлі баламыз. Сөйлем түрлері Мақсаты: . Тыңдалған материал негізін де қарапайым сұрақтарға жауап қайтару. 2.Қауіпсіз мінез-құлық негіздері Тақырыбы: Адам денесі Мақсаты: 0.1.1.1. Адамның дене құрылысын білу. 3.Жапсыру Тақырыбы:Менің аулам</p>	<p>1. Сөйлеуді дамыту. Тақырыбы: Мен үлгілі баламын Мақсаты: 0.1.1.1 Сөздер мен фразалардағы дыбыстарды дұрыс дыбыстау 0.1.2.1 Сөздердің лексикалық мағынасы мен мәнін түсіну, мағынасы бойынша жақын/қарама-қарсы сөздерді сөйлегенде қолдану</p>	<p>1.Көркем әдебиет Тақырыбы: Алтын бала Мақсаты: 0.1.1.1. Шағын мәтіндер, әңгімелердің мазмұны бойынша сұрақтарға жауап беру 0.2.1.1. Жанрларды ерекшеліктері бойынша тану (жұмбақ, ертегі, тақпақ және т.б.) 0.2.2.1. Кейіпкердің қылығы туралы пікірін</p>

	<p>2. Құрастыру 0,5 Тақырыбы: Біз қандай балалармыз? Мақсаты: 0.1.1.1. Табиғи және жасанды материалдарды ажырату. 0.1.1.2. табиғи және жасанды материалдың қасиетін атау. 0.3.2.2. Өзінің шығарма шылық жұмысының нәтижесін бағалау. 1.Сурет салу Тақырыбы: Мен сурет саламын! Мақсаты: 0.1.1.1. Түрлі сызықтарды (түзу, қисық, зигзаг, ирек, т.б.) пайдаланып, қарапайым заттар мен күрделі емес сұлбаларды салу. 0.2.1.2. Жіңішке сызықтарды сызғанда қылқаламды қағазға көлбеу нүктелерді салғанда тік ұстау 4. Логика Тақырыбы: Дұрысын тап Мақсаты: Заттарды топтастыра білуге үйрету</p>	<p>Тақырыбы: Кел, танысайық! Сөйлеу Мақсаты: 0.1.2.1 Сөйлемнің мағынасын түсіну 0.1.2.2. Тыңдалған материал негізінде қарапайым сұрақтарға жауап қайтару 3.Жаратылыстану Тақырыбы: Мен табиғатты бақылай аламын ба? Мақсаты: 0.1.1.1. «Бақылау» ұғымын және оны өткізу кезеңдерін түсіну 4.Мүсіндеу Тақырыбы: Ермексаз әлемі Мақсаты: 0.1.1.1. Затқа қарап және елестету арқылы, таныс заттарды, түрлі пішіндегі, көлемдегі жеміс-жидек, жануар, құстардың модельдерін қарапайым пішіндер негізінде мүсіндеу. 0.2.1.1. Мүсіндеуге арналған материалдарды үнемді пайдалану</p>	<p>Мақсаты: 0.1.2.1. Жапсыруда дербес немесе ұжымдық сюжеттік композиция жасау, заттардың кеңістіктік қатынастарын, түсін, пропорциясын, заттар мен олардың бөлшектерінің текстурасын есепке ала отырып оларды аспанға, суға, жерге қатыстылығы бойынша орналастыру. 0.2.1.1. Геометриялық пішіндер негізінде қиып алу 4.Әріптер патшалығы Тақырыбы: Тік қиғаш сызықтар салу Мақсаты: Оқушылардың жазу дағдысын көркемдеу, сұлу жазуға машықтандыру. Өз ойын ауызша да, жазбаша да сауатты жеткізе білуін жетілдіру. Ауызекі және жазба тілде қарым- қатынас жасау дағдыларын дамыту, орфографиялық дағдылар мен көркем жазу дағдыларын қалыптастыру</p>	<p>0.1.3.1 Берілген кіріспесі бойынша әңгіме мазмұнын болжау 0.1.6.2 Өз тәжірибесі негізінде әңгіме құрастыру 2.Математика негіздері Тақырыбы: Менің аулам. Не қайда орналасқан? Мақсаты: 0.1.1.2.Кеңістікте бағдарлану: сол жақ, оң жақ, үстінде, астында, алдында (алды), артында, (арты), жақын, арасында, қасында 3.Музыка мұғалімінің жоспары бойынша 4. Өзін-өзі тану мұғалімінің жоспары бойынша</p>	<p>айту (ұнайды, неліктен ұнамайды) 2. Музыка мұғалімінің жоспары бойынша 3.Орыс тілі мұғалімінің жоспары бойынша 4. Сіқырлы математика Тақырыбы: Қайсысы көп, қайсысы аз? Мақсаты: Заттарды санына қарай салыстыру арқылы көп-аз, сонша ұғымдарымен таныстыру. Теңестірудің екі жолын практикалық жолмен меңгерту</p>
Серуенге дайындық	Киіну: серуенге шығу				
Серуен	Серуен №2				
Балалардың үйге қайтуы	Ата-аналарға оқулықтар туралы ескерту.	Тұмаудың алдын алу жайлы кеңестер беру.	Балалардың тазалығы жайлы ескерту	Балалардың жақсы жетістіктері жайлы әңгімелесу	Демалыс кунге үй тапсырмаларын орындап келуін талап ету

ЦИКЛОГРАММА. III апта

Өтпелі тақырып: «Мен кіммін және қандаймын?» Мерзімі: 05-09 .09.2023

Күн тәртібі	Дүйсенбі	Сейсенбі	Сәрсенбі	Бейсенбі	Жұма
<p>Балаларды қабылдау Ата-аналармен әңгімелесу</p> <p>Ойындар (үстел үсті, саусақ және т.б.)</p>	<p>«Ойыншықтар бізге ренжімеу үшін не істеуіміз керек?» Ойын. Шарты:Балалар оларды лақтырмаймыз сындырмаймыз, жуамыз. Біздің топта ойыншықтардың өз орны бар. Біз ойнап болғаннан кейін, оларды жинап орнына апарамыз. Олар бізге ренжімейді.</p>	<p>Балаларды қабылдау Қалай демалғандарын сұрау.Тазалықтарын тексеру. Еңбек тапсырмасы:Ойыншықтарды жуу,сөреге жинау</p>	<p>Ойын: «Ғажайып қоржын» атты ойын ойнаймыз. Ойынның шарты бойынша көздеріңді жұмып қоржыннан кез - келген ойыншықты аласыңдар. Алған ойыншықтарыңның атын, неден жасалғанын, түсін, қатты, жұмсақ екенін айтып, жақсы мейірімді тілек білдіресіңдер. Еңбек тапсырмасы: Гүлдерге су құю,түбін қопсыту</p>	<p>Ойыншықтар күтімі жайлы әңгімелесу,жұмбақтар шешу Еңбек тапсырмасы:балықтардың суын тазалау, жем беру.«Қандай ойыншық жоқ» Мақсаты: Есте сақтау қабілетін дамыту</p>	<p>Фотасуреттер қарастыру «Менің ойыншықтарым» Фотосуретте бейнеленген ойыншықтарды атап беру Еңбек тапсырмасы: Топты жинастыру,сөрелердің шаңдарын сүрту</p>
Жаттығулар кешені №2					
<p>Ойындар, Ұйымдастырылған оқу қызметіне (ҰОҚ) дайындық</p>	<p>Балалармен ұйымдастырылған оқу қызметін ұйымдастыруда ойындар және баяу қимылды ойын-жаттығулар</p>				
<p>Кесте бойынша ҰОҚ</p>	<p><u>Дене шынықтыру</u> Тақырыбы: Мен осындаймын, біз осындаймыз Мақсаты: 0.1.1.1. Заттармен және заттарсыз жалпы дамытушы жаттығуларды орындау 0.2.1.7. Допты домалату, лақтыру және қағып алу, допты жерге оң қолмен және сол қолмен ұру, екі қолымен басынан асыра лақтыру және бір қолмен кедергіден лақтыру</p>	<p><u>1. Сауат ашу</u> Тақырыбы: Мен білетін жақсы сөздер. Сөз Мақсаты: . Сөз бен сөйлемді ажыратып, сөздің, сөйлемнің мағынасын түсіну. <u>2. Дене шынықтыру</u> Тақырыбы: Мен күштімін, ептімін және іскермін Мақсаты: 0.1.2.1. Организмнің төзімділігі мен жаттыққандығын жетілдіру үшін түрлі жүктемелерді біртіндеп</p>	<p><u>1. Сауат ашу</u> Тақырыбы: Бәріміз тақпақ айтамыз. Буын Мақсаты: Сөзді буынға бөлу, сөздегі буын санын және орналасу ретін анықтау <u>2. Дене шынықтыру</u> Тақырыбы: Мен болашақ спортшымын Мақсаты: 0.2.1.1. Бір орында тұрып және қозғалыс барысында сапқа тұру түрлерін, сапта тұзу жүру түрлерін орындау</p>	<p><u>1. Сөйлеуді дамыту.</u> Тақырыбы: Өскенде мен кім болам Мақсаты: 0.1.1.1 Сөздер мен фразалардағы дыбыстарды дұрыс дыбыстау 0.1.4.2 Берілген тақырып аясында диалогке қатысу</p>	<p><u>1.Көркем әдебиет</u> Тақырыбы: Оқу құралдары хикаясы Мақсаты: 0.1.1.1. Шағын мәтіндер, ертегілер, әңгімелердің мазмұны бойынша сұрақтарға жауап беру 0.2.2.1. Кейіпкердің қылығы туралы пікірін айту (ұнайды, неліктен ұнамайды)</p>

	<p>2.Сурет салу Тақырыбы: Кемпірқосаққа қонаққа келдім Мақсаты: 0.1.3.1. Негізгі және қосалқы, жылы және суық түстерді ажырату. 0.2.2.1. Жұмыс барысында жұмыс орны мен құралдарды ретке келтіру, материалдарды үнемдеп жұмсау. 3.Қоршаған ортамен танысу 0,5 Тақырыбы: Менің отбасым Мақсаты: 0.1.1.1. Отбасындағы өзара маңызын түсініп, отбасы мүшелерімен бірлесе жұмыс жасау тату қарым-қатынастың 4. Логика Тақырыбы: Кім шапшаң? Мақсаты: Балаларға берілген тап сырмалардың ерекшелік терін ажырату. Олардың ақыл-ой өрісін, тіл байлықтарын, есте сақтау қабілеттерін дамыту. Ұқыптылыққа, шапшаңдылыққа тәрбиелеу.</p>	<p>үдетумен дене жаттығуларын орындау 0.2.1.1. Бір орында тұрып және қозғалыс барысында сапқа тұру түрлерін, сапта түзу жүру түрлерін орындау 3.Жаратылыстану Тақырыбы: Табиғат құбылыстарын қалай байқауға болады? Мақсаты: 0.1.1.2. Табиғат нысандары мен құбылыстарына қысқа уақыт аралығында бақылау жүргізу 0.1.1.5. Күнделікті өмірдегі табиғат туралы білімнің маңыздылығын түсіндіру 4. Мүсіндеу Тақырыбы: Кірпілер жанұясы күні бойы жеміс-жидек жинайды (кірпінің жанұясы) Мақсаты: 0.1.2.1. Басқа балалармен топтасып немесе жекелей біртекті заттардан образдар мен сюжеттік композициялар жасау 0.2.1.2. Өткір және кескіш құралдармен жұмыс барысында қауіпсіздік техникасын және еңбек гигиенасын сақтау.</p>	<p>0.2.1.2. Жүру мен жүгірудің негізгі түрлерін орындау, оларды алмастыру, қарапайым дене жаттығуларымен алмастыру 3.Жапсыру Тақырыбы: Қамзол мен шапанды безендіреміз Мақсаты: 0.1.3.1. Қазақстан халықтарының сәндік-қолданбалы өнерінің желісімен, өрнектерді симметриялы ырғақпен, пішіндер мен ою элементтерін кезектестіре отырып жапсырудағы өрнек элементтерінің кеңістіктік қатынасын есепке ала отырып, геометриялық пішіндер, өсімдік элементтері негізінде өрнектерден жапсырулар құрастыру 4.Әріптер патшалығы Тақырыбы: Сызықтарды параллель жүргізу Мақсаты: Топта, жеке жұмыс істеуді үйренеді; Жаңа білім туралы ақпараттарды біледі; Өз бетімен жұмыс жасау барысында белсенділік танытады; еркін сөйлейді. Әріптерді каллиграфия талаптарына сай жазуға дағдыланады; әріптер сырын толық игеруге мүмкіндік алады; грамматикалық тапсырмаларды орындай алуға машықтанады; шығармашылық тапсырмаларды орындап үйренеді. сауатты жазу дағдылары қалыптасады</p>	<p>0.1.6.2 Өз тәжірибесі негізінде әңгіме құрастыру 0.2.1.1 Тыңдалған мәтіндегі ақпаратты сурет, сызба, белгілер қолданып жеткізу 2.Математика негіздері Тақырыбы: Менің мерекем. Заттарды өлшемі (биіктігі, ұзындығы, қалыңдығы) бойынша салыстырамын. Мақсаты: 0.1.1.3.Заттарды ені, биіктігі, жуандығы бойынша салыстырып, көлемдерінің арақатынасы көрсетілген заттардытабу, оларды өлшемдерініңөсу (кему)ретімен орналастыру. 3.Музыка мұғалімінің жоспары бойынша 4. Өзін-өзі тану мұғалімнің жоспары бойынша</p>	<p>0.1.4.1. Иллюстрация бойынша сұрақ құрастыру және оларға жауап беру 2. Музыка мұғалімінің жоспары бойынша 3.Орыс тілі мұғалімінің жоспары бойынша 4. Сикырлы математика Тақырыбы: Қайсысы жуан, қайсысы жіңішке? Мақсаты: Балаларды жуан-жіңішке ұғымдарымен таныстыру. Ұғымдардың мағынасын түсініп, бір-бірінен ажырата білуге үйрету:Баланың тілін, ойын, танымдық қабілетін дамыту.</p>
Серуенге дайындық	Серуенге дайындық. Киіну. Дұрыс киінулерін қадағалау. Серуенге шығу				
Серуен	Серуен №3				
Серуен	Серуенге қызығушылық туғызу. Балалармен жеке әңгіме жүргізу. Арнайы көліктерді бақылау Мақсаты: — Арнайы көліктер туралы білімдерін кеңейту;				

— Сөздік қорларын молайту.
 -Қандай арнайы көлік түрлерін білесіңдер?(«Жедел жәрдем», өртсөндіру, қар жинайтын, су себетін, милиция машиналары.)
 -Бұл машиналар не үшін керек? (адамдарға көмектесу үшін.)
 -Өрт болғанда неге «Жедел жәрдемді» қоса шақырады? (зардап шеккендерге көмектесу үшін.)
 -Сиренасы қосулы машиналарға өзге машиналар жол беруге тиіс пе? (иә)
 -Неге? (Олар адамдарға көмекке асығады.)
 -Оларды атаңдар. («Жедел жәрдем», өртсөндіру және милиция .)
 Еңбек.Тәрбиешімен бірге сынған, құлаған құрғақ бұтақтарды жинау
 Мақсаты:Жұмыс уақытында ұқыпты болуға баулу.

Балалардың үйге қайтуы	Серуенге шығу. Үйге оралу, үйлеріне сұрану.	Ата-аналарға дене шынықтыруға арналған форма жайлы айту	Ата-аналардың сұрақтарына жауап беру	"Баламен демалыс күнді телевизорсыз қалай өткізуге болады?" ата-аналарға кеңес беру	Ата-аналарға дене шынықтыруға арналған форма жайлы айту
-------------------------------	---	---	--------------------------------------	---	---

ЦИКЛОГРАММА.

Қыркүйек айы. IV – апта

Өтпелі тақырып: «**Мен кімін және қандаймын?**»

Мерзімі: 12-16.09.2023

Күн тәртібі	Дүйсенбі	Сейсенбі	Сәрсенбі	Бейсенбі	Жұма
<p>Балаларды қабылдау Ата-аналармен әңгімелесу</p> <p>Ойындар (үстел үсті, саусақ және т.б.)</p>	<p>Балаларды қабылдау Демалыс күндерін қалай өткізгендерін сұрау. Тазалық шараларын жүргізу.Еңбек тапсырмасы:Гүлдердің шаңын сүрту«Мен өскенде кім боламын?» деген сұраққа жауап алу.Д/о:Бұл құрал қай мамандық иесінікі?</p>	<p>Суретке қарап әңгімеге тарту «Кім жоқ?» ойыны. Балаларға мамандықтар суреті көрсетіледі. Көздерін жұмуды ұсынып, бір суретті жасырады. Қандай мамандық жоқ екенін табады. Еңбек тапсырмасы: Шығармашылық бұрышын жинастыру, қарындаштарды ұштау</p>	<p>Д/о «Суреттерді орналастыр» «Балабақша қызметкерлері» тақырыбында әңгімелесу Мақсаты: үлкендердің еңбектері бағалауға үйрету Еңбек тапсырмасы: Табиғат бұрышын жинастыру,балықтарға жем беру</p>	<p>Ата аналары қандай мамандық иесі екенін әңгімелесу Сурет бойынша әңгіме құрастыру, жұмбақ шешу. Д/о:«Заттарды ажырат». Еңбек тапсырмасы:Кітап сөрелерін сүрту,жинастыру</p>	<p>Үстел үсті қысқыштармен ойналатын ойын «Балабақшада кім еңбек етеді» тақырыбында мазмұнды суреттер ұсыну.Еңбек тапсырмасы: Ойыншық сөрелерін жинау,сүрту,сынған ойыншықтарды қоқысқа тастау</p>
Жаттығулар кешені №2					
<p>Ойындар, Ұйымдастырылған оқу қызметіне (ҰОҚ) дайындық</p>	Балалармен ұйымдастырылған оқу қызметін ұйымдастыруда ойындар және баяу қимылды ойын-жаттығулар				
	<p>Д/о «Сөйлеп тұрған кім?» Балалар біз қазір мына сөздерді естіп қандай мамандық иесі сөйлеп тұрғанын анықтайық:</p>	<p>Д/ о: «Әр маман иесінің тиісті көлігін тап!» Шарты: полиция, өрт сөндіруші, жүргізуші және дәрігердің көліктері шатастырылып берілген.</p>	<p>Д/ о: «Кім болам?»Шарт ты: Балаларға болашақ та қандай мамандық иелері болғысы келетіндігін және елге қандай пайдасы туралы әңгімелету.</p>	<p>«Не артық?» Мақсаты: Балаларды суретке қарап,оларды топтастыруға үйрету.</p>	<p>Д/о: «Мамандық иелерінің құралдары» Шарты: Әр мамандық иесіне тән құралды тауып, орналастыру.</p>
<p>Кесте бойынша ҰОҚ</p>	<p><u>1.Дене шынықтыру</u> Тақырыбы: Менің сүйікті жануарларым Мақсаты: 0.2.2.1. Дене қуаты қасиеттерін көрсету: әртүрлі дене әрекеті түрлеріндегі ептілік, жылдамдық пен реакция 0.2.1.2. Жүру мен жүгірудің негізгі түрлерін орындау, оларды алмастыру, карапайым дене</p>	<p><u>1.Дене шынықтыру</u> Тақырыбы: Менің сүйікті жануарларым Мақсаты: 0.2.2.1. Дене қуаты қасиеттерін көрсету: әртүрлі дене әрекеті түрлеріндегі ептілік, жылдамдық пен реакция 0.2.1.2. Жүру мен жүгірудің негізгі түрлерін орындау, оларды алмастыру, карапайым дене жаттығуларымен алмастыр <u>2.Сауат ашу</u> Тақырыбы: Айналамдағы дыбыстар. Дыбыс</p>	<p><u>1. Сауат ашу</u> Тақырыбы: Мектеп бізге не үйретеді? А дыбысы мен әрпі Мақсаты: . Сөздегі дыбыстарды, олардың түрлерін (дауысты, дауыссыз, жуан және жіңішке дауыстылар) ажыратып, дұрыс дыбыстау. <u>2.Қауіпсіз мінез-құлық негіздері</u> Тақырыбы: Сезім мүшелері</p>	<p><u>1. Сөйлеуді дамыту.</u> Тақырыбы: Отан деп соғады жүрегім Мақсаты: 0.1.1.1 Сөздер мен фразалардағы дыбыстарды дұрыс дыбыстау 0.1.4.1 Қарым-қатынастағы түрлі жағдаяттарда әдептілік сөздерін қолдана білу 0.1.6.2 Өз тәжірибесі негізінде әңгіме құрастыру</p>	<p><u>1.Көркем әдебиет</u> Тақырыбы: Өзім барам мектепке(өлең) Мақсаты: 0.1.1.1. Шағын мәтіндер, балалар тақпақтарының мазмұны бойынша сұрақтарға жауап беру 0.1.1.2. Өзінің эмоциялық жағдайын сөзбен жеткізу 0.1.2.1. Шағын өлеңдерді мәнерлеп жатқа айту <u>2. Музыка</u> мұғалімінің жоспары бойынша</p>

	<p>жаттығуларымен алмастыру</p> <p>Тақырыбы: Көңілді қуыршақтар</p> <p>Мақсаты:</p> <p>0.1.1.2. Табиғи және жасанды материалдың қасиетін атау.</p> <p>0.3.2.2. Өзінің шығарма шылық жұмысының нәтижесін бағалау</p> <p>1.Сурет салу</p> <p>Тақырыбы: : Мен сиқыршымын</p> <p>Мақсаты:</p> <p>0.1.1.2. Түрлі сызықтар көмегімен қарапайым сәндік өрнектерін және қазақ өрнектерінің түрлерін салу.</p> <p>0.1.5.2. Суреттегі бейненің көңіл күйін беру үшін қағаз реңі мен түс үйлесімділігін таңдау.</p> <p>4. Логика</p> <p>Тақырыбы: Кім тапқыр?</p> <p>Мақсаты:</p> <p>Қай заттың артық екенін анықтауға, қалғанын бір сөзбен атап айту. Ақыл-ой логикасын, тілдік қорын, есте сақтау қабілеттерін дамыту. Балаларды сауатылыққа тәрбиелеу.</p>	<p>Мақсаты: .</p> <p>Тілдің дыбыстарын естіп қабылдау, оларды сөздер ішінен бөлу және сөзсіз жеке айту</p> <p>3.Жаратылыстану</p> <p>Тақырыбы: Бақылау кезіндегі әсерің қандай?</p> <p>Мақсаты:</p> <p>0.1.1.3. Алынған ақпаратты ұсыну және қорытынды жасау</p> <p>0.1.1.4. Педагогтің көмегімен болжамдар жасау және оларды өздігінен / топта шешу</p> <p>4.Мүсіндеу</p> <p>Тақырыбы: Сазбалшықтан мүсінделіп, бояулармен сәнделген ғажап ойыншықтар әлемі</p> <p>Мақсаты:</p> <p>0.1.3.1. Пластикалық, конструктивтік және мүсіндеу техникаларын қолданып, түрлі пішіндегі кескіштерді пайдалана отырып, Қазақстанның және әлемнің халық кәсіпшілігі негізінде ойыншықтар, ыдыс-аяқ жасау.</p> <p>0.2.1.3. Жұмыс барысында жұмыс орнын, құралдарын ретке келтіру.</p>	<p>Мақсаты: 0.1.1.1. Адамның дене құрылысын білу.</p> <p>0.1.1.2. Дұрыс дене бітімін сақтаудың негізгі ережелерін білу және қолдану.</p> <p>3.Жапсыру</p> <p>Тақырыбы:Ертегілер елінде</p> <p>Мақсаты:</p> <p>0.2.1.2. Симметриялы емес заттарды бейнелеу үшін салынған немесе қиялдағы контур бойынша сұлбаларды қию.</p> <p>0.2.2.1. Жапсыруға арналған материалдарды тиімді жұмсау</p> <p>0.2.2.4. Жұмыс барысында жұмыс орнын, құралдарын ретке келтіру</p> <p>4.Әріптер патшалығы</p> <p>Тақырыбы: Әріп жазуға дайындық элементтері</p> <p>Мақсаты:</p> <p>Өз бетімен жұмыс жасау барысында белсенділік танытады; еркін сөйлейді. әріптерді каллиграфия талаптарына сай жазуға дағдыланады; әріптер сырын толық игеруге мүмкіндік алады; грамматикалық тапсырмаларды орындай алуға машықтанады; шығармашылық тапсырмаларды орындап үйренеді. сауатты жазу дағдылары қалыптасады; Сызықтарды параллель жүргізу</p>	<p>0.2.1.1 Тыңдалған мәтіндегі ақпаратты сурет, сызба, белгілер қолданып жеткізу</p> <p>2.Математика негіздері</p> <p>Тақырыбы: Анама көмектесемін. Айналамдағы заттарды санаймын. 1-5 дейінгі сандар.</p> <p>Мақсаты:</p> <p>0.2.1.1.2.0 көлеміндегі сандарды тура және кері санау.</p> <p>0.2.1.2. Заттарды саны бойынша салыстырып, олардың реттік нөмірін атау.</p> <p>3.Музыка мұғалімінің жоспары бойынша</p> <p>4. Өзін-өзі тану мұғалімнің жоспары бойынша</p>	<p>3.Орыс тілі мұғалімінің жоспары бойынша</p> <p>4. Сиқырлы математика</p> <p>Тақырыбы: Сиқырлы таяқшалар</p> <p>Мақсаты:</p> <p>Балаларды таяқшаларды пайдалана отырып, геометриялық пішіндер құрастырып үйрету. Жалғастыра құрастырған ж/е екі таяқша қосып өзгертуге үйрету. Санау дағдыларын қалыптастыра отырып балаларды ұқыптылыққа тәрбиелеу, ойлау қабілеттерін дамыту.</p>
Серуенге дайындық	Серуенге дайындық. Киіну. Серуенге шығу				
Серуен	Серуен №4				

Балалардың үйге қайтуы	Ата- аналарға балалары туралы жеке гигиенасы туралы ескерту.	Киім салатын шкафтарын жинау. Үйге қайту.	Серуенге шығу. Үйге оралу, үйлеріне сұрану.	Еркін ойындар. Үйге сұрану. Ата – аналарына табыстау.	Еркін ойындар. Ата – аналары на табыстау.
-------------------------------	--	---	---	---	---

ЦИКЛОГРАММА.

Қыркүйек айы. V - апта

Өтпелі тақырып: «Мен кіммін және қандаймын?» Мерзімі: 19.09 -23.09.2021

Күн тәртібі	Дүйсенбі	Сейсенбі	Сәрсенбі	Бейсенбі	Жұма
Балаларды қабылдау Ата-аналармен әңгімелесу Ойындар (үстел үсті, саусақ және т.б.)	«Жеміс-жидектер» Балалармен күз байлықтары туралы әңгімелесу «Даналық ағашы» ойыны. Сұрақтарға жауап беру арқылы алмаларды себетке жинау.	Балаларды қабылдау Қалай демалғандарын сұрау. Тазалықтарын тексеру. Еңбек тапсырмасы: Ойыншықтарды жуу, сөреге жинау	Ойыншықтар күтімі жайлы әңгімелесу, жұмбақтар шешу Еңбек тапсырмасы: балықтарды суын тазалау, жем беру. «Қандай ойыншық жоқ» Мақсаты: Есте сақтау қабілетін дамыту	«Өз отбасындағы қуанышты кездесулер» туралы айтып беру. Еңбек тапсырмасы: Ойыншықтарды жуу, сөреге жинау Ойын: «Мейірімділік гүлін» құрастыру (Балалар әр түрлі мейірімді сөздер айтып гүл күлтелерін құрастырады)	«Қуаныш сыйлау» Еңбек тапсырмасы: Гүлдерге су құю, шандарын сүрту. Ойын: «Күншуақ» Күлімдеген күн мейірімді, Кіршіксіз қар мейірімді. Таза мөлдір су мейірімді, Мәпелеген ата ана мейірімді.

Жаттығулар кешені №2

Ойындар, Ұйымдастырылған оқу қызметіне (ҰОҚ) дайындық	Дене шынықтыру Тақырыбы: Менің сүйікті ойындарым Мақсаты: : 0.2.1.1. Бір орында тұрып және қозғалыс барысында сапқа тұру түрлерін, сапта түзу жүру түрлерін орындау 0.2.1.1. Алуан түрлі ойын түрлерінде әртүрлі дене жаттығуларын орындау 2. Сурет салу Тақырыбы: Менің арманым (түпкі оймен сурет салу) Мақсаты: 0.1.5.2. Суреттегі бейненің көңіл күйін беру үшін қағаз реңі мен түс үйлесімділігін таңдау.	1. Сауат ашу Тақырыбы: Мектеп асханасын - да. Н дыбысы мен әрпі Мақсаты: Сөзді буынға бөлу, сөздегі буын санын және орналасу ретін анықтау 2. Дене шынықтыру Тақырыбы: Менің сүйікті ойындарым Мақсаты: : 0.2.1.1. Бір орында тұрып және қозғалыс барысында сапқа тұру түрлерін, сапта түзу жүру түрлерін орындау 0.2.1.1. Алуан түрлі ойын түрлерінде әртүрлі дене жаттығуларын орындау 3. Жаратылыстану Тақырыбы: Тәжірибені қалай жасауға болады? Мақсаты:	1. Сауат ашу Тақырыбы: Мектепке жол. Л дыбыс мен әрпі. Мақсаты: . Сөзді буынға бөлу, сөздегі буын санын және орналасу ретін анықтау 2. Дене шынықтыру Тақырыбы: Бірінші бол! Мақсаты: 0.1.2.1. Организмнің төзімділігі мен жаттыққандығын жетілдіру үшін түрлі жүкте-мелерді біртіндеп үдетумен дене жаттығуларын орындау 0.2.1.1. Бір орында тұрып және қозғалыс барысында сапқа тұру түрлерін, сапта түзу жүру түрлерін орындау 3. Жапсыру Тақырыбы: Мектеп ауласында Мақсаты:	1. Сөйлеуді дамыту. Тақырыбы: Кітап – алтын қазына Мақсаты: 0.1.1.1 Сөздер мен фразалардағы дыбыстарды дұрыс дыбыстау 0.1.4.2 Берілген тақырып аясында диалогке қатысу 0.1.6.2 Өз тәжірибесі негізінде әңгіме құрастыру. 0.2.1.1 Тыңдалған мәтіндегі ақпаратты сурет, сызба, белгілер қолданып жеткізу. 2. Математика негіздері Тақырыбы: Санап үйренемін. Айналамдағы заттарды санаймын. 10-ға дейінгі реттік санау. Мақсаты:	1. Көркем әдебиет Тақырыбы: Тату доспыз бәріміз Мақсаты: 0.1.1.1. Шағын мәтіндер, балалар тақпақтарының мазмұны бойынша сұрақтарға жауап беру 0.1.1.2. Өзінің эмоциялық жағдайын сөзбен жеткізу 0.1.2.1. Шағын өлеңдерді мәнерлеп жатқа айту 2. Музыка мұғалімінің жоспары бойынша 3. Орыс тілі мұғалімінің жоспары бойынша 4. Сиқырлы математика
--	--	---	--	---	--

	<p>0.2.1.5. Сурет сюжетіне, композициясына, өлшеміне, түсіне қарай қажетті көркем материал мен құралдарды таңдау.</p> <p>3. Қоршаған ортамен танысу 0,5</p> <p>Тақырыбы: Отбасымның міндеттері мен қызметтері</p> <p>Мақсаты:</p> <p>0.1.1.2. Отбасы мүшелерін атап, міндеті мен өзіне тағылған жауапкершілікті білу.</p> <p>0.1.1.3. Түрлі іс-әрекет түрлеріндегі өз жетістіктеріне тең баға беру.</p> <p>4. Логика</p> <p>Тақырыбы: Бірдей қуыршақты тап</p> <p>Мақсаты: Бала зейінін тұрақтандыру. Кеңістікті-бейнелі ойлауын дамыту. Сандар ретін дұрыс сақтауға дағдыландыру. Ұқыптылыққа, шапшаңдыққа тәрбиелеу.</p>	<p>0.1.2.1. Өсімдіктің жанды табиғат бөлігі екендігін анықтай отырып, өсімдік тіршілігіне қажетті жағдайларды анықтау</p> <p>0.1.2.2. Өсімдіктерді ағаштар, бұталар, шөптер тобына ажырату</p> <p>0.1.2.3. Бөлме және жабайы өсетін өсімдіктерді салыстыру</p> <p>0.1.2.4. Пиязшық арқылы көбейетін өсімдік түрлерінің өсіп-өнуін бақылау</p> <p>4. Мүсіндеу</p> <p>Тақырыбы: Түйе (қазақтың «Түйе су ішкенде неге артына бұрылып қарайды?») ертегісінің желісімен)</p> <p>Мақсаты:</p> <p>0.1.1.2. Дененің қарапайым пропорцияларын есепке ала отырып, қозғалыстағы адамның немесе жануардың қарапайым фигурасын мүсіндеу, фигураны тік немесе көлденең орналастыру, фигура бөліктерін өзара қосып, олардың бір-біріне қосылған жерін арнайы кескіш көмегімен тегістеп, жымдастыру</p>	<p>0.1.2.1. Жапсыруда дербес немесе ұжымдық сюжеттік композиция жасау, заттардың кеңістіктік қатынастарын, түсін, пропорциясын, заттар мен олардың бөлшектерінің текстурасын есепке ала отырып оларды аспанға, суға, жерге қатыстылығы бойынша орналастыру</p> <p>4. Әріптер патшалығы</p> <p>Тақырыбы: Әріп элементтерін бөлек салу</p> <p>Мақсаты: Әріптерді каллиграфия талаптарына сай жазуға дағдыландыру. Әріптер сырын толық игеруге мүмкіндік алады. Грамматикалық тапсырмаларды орындай алуға машықтанады;</p>	<p>0.2.1.1. 10 көлеміндегі сандарды тура және кері санау.</p> <p>0.2.1.2. Заттарды саны бойынша салыстырып, олардың реттік нөмірін атау</p> <p>3. Музыка мұғалімінің жоспары бойынша</p> <p>4. Өзін-өзі тану мұғалімнің жоспары бойынша</p>	<p>Тақырыбы: Жалғастырып сал</p> <p>Мақсаты: Балаларға берілген әртүрлі көлемді дөнге лектерді, үшбұрышты, сопақшаларды жалғастырып салуға үйрету. Не салғанын, неге ұқсайтынын айтқызып үйрету</p> <p>Шытырман ойындарды ойнауға үйрету.</p> <p>Балаларды табандылыққа логикалық ойлау қабілеттерін арттыру</p>
	Серуенге дайындық. Киіну. Серуенге шығу				
<p>Кесте бойынша ҰОҚ</p>	Серуен №4				
<p>Балалардың үйге қайтуы</p>	<p>Ата- аналарға балалары туралы жеке гигиенасы туралы ескерту.</p>	<p>Киім салатын шкафтарын жинау. Үйге қайту.</p>	<p>Серуенге шығу. Үйге оралу, үйлеріне сұрану.</p>	<p>Еркін ойындар. Үйге сұрану. Ата – аналарына табыстау.</p>	<p>Еркін ойындар. Ата – аналары на табыстау.</p>

Тәрбиелеу-білім беру процесінің циклограммасы

Білім беру ұйымы

Мектепалды даярлық О «а» сыныбы

Балалардың жасы 5 жас

Жоспардың құрылу кезеңі 1-апта 3 - 7 қазан 2022-2023 оқу жылы

Күн тәртібі	Дүйсенбі	Сейсенбі	Сәрсенбі	Бейсенбі	Жұма
Балаларды қабылдау	Мұғалімнің балалармен қарым-қатынасы: отбасы дәстүрлері туралы жеке әңгімелесу, қарым-қатынас және көтеріңкі көңіл-күй орнатуға ойындар ұйымдастыру. Жағымды жағдай орнату				
	<p>«Біз бақытты баламыз»</p> <p>Кел,шенберге тұрайық, Қолымызды ұстайық. Күлімдейік күлейік, Тату болып жүрейік.</p>	<p>«Мен әдепті баламын»</p> <p>Амандасу үлкенге, Тәрбиенің басы ғой. Ал,кәнеки бәріміз, Сәлем дейік үлкенге.</p>	<p>«Нәр алып»</p> <p>Аман-есен болайық, Бейбітшілік қалайық! Күнге қарап шуақтанып, Суға қарап нәр алып, Табиғаттан шабыттанып, Денсаулықпен ойнап-күліп жүрейік.</p>	<p>«Қуан,шаттан!»</p> <p>Қуан, шаттан! Қуан, шаттан! Қуанатын күн бүгін. Қайырлы таң! Қайырлы күн! Күліп шықты күн бүгін.</p>	<p>«Қайырлы таң!»</p> <p>Қайырлы таң! Ормандар мен далалар. Қайырлы таң! Достасқан бар</p> <p>Балалар, Қайырлы таң! Жора-жолдас,ұл мен қыз!</p>
Ата-аналармен әңгімелесу, кеңес беру	<p>Ата-аналармен әңгіме:</p> <p>Балалардың тазалығы жөнінде кеңес беру</p>	<p>Ата-аналармен әңгіме</p> <p>:Ата- аналарға балаларын ертеңгілік жаттығуға үлгертіп алып келулерін ескерту.</p>	<p>Ата-аналармен әңгіме:</p> <p>Балалардың жетістік пен дәрежесі үшін емес, сол қалпында сөзсіз қабылдап жақсы көретініңізді сездіріңіз.</p>	<p>Ата-аналармен әңгіме:</p> <p>Ата-аналарға балаларды тамақтарын тауысып жеуге үйретулерін ескерту.</p>	<p>Ата –аналармен әңгіме:</p> <p>«Дұрыс тамақтануға баулу»</p>
Балалардың дербес әрекеті (баяу қимылды ойындар, үстел үсті ойындары, бейнелеу әрекеті, кітаптар қарау және тағы басқа әрекеттер)	<p>Үстел үсті ойыны – пазл:</p> <p>«Жыл мезгілдері »</p> <p>Балалармен қыс мезгілі туралы әңгімелесу.</p>	<p>Құрылыс ойындары:</p> <p>«Қардан үйшік жасаймыз»</p>	<p>Фотосуреттер қарастыру: «Қысқы ойындар түрлері»</p> <p>Фотосуретте бейнеленген ойын түрлерін атау.</p>	<p>Үстел үсті театры:</p> <p>«Ғажайып қыс» және т.б. тақырыптар бойынша сюжетті картиналар қарастыру.</p>	<p>Сюжеттік ойындар:</p> <p>«Қыстың қызықты сәттері» еркін сурет салу.</p> <p>Д/ойын: «Қар»</p>

Таңертеңгі жаттығу	Таңғы жаттығу кешені № 3				
Ұйымдастырылған іс-әрекетке дайындық	Жылулық сәті: Апам мені «Айым»-дейді, Мен мұнайсам, уайым жейді. Апам мені «Күнім»-дейді, Мен қуансам күлім -дейді.	Жылулық сәті: Қуанамыз күлеміз, Бар әлемде сүйеміз. Қол ұстасып, қуанып, Достарымен бір жүреміз.	Жылулық сәті: Шақырамын сендерді Жолдастарым кел бері Толтырайық шаттыққа, Дөгеленген шеңберді.	Жылулық сәті: Бақыт толы шеңберге, Шаттық толы шеңберге, Қол ұстасып келдік біз, Жан достармыз енді біз.	Жылулық сәті: Достар бері келіңдер, Қолдарыңды беріңдер. Шаттық толы шеңберге Қуанышпен еніңдер.
Білім беру ұйымының кестесі бойынша ұйымдастырылған іс-әрекет	1 - ұйымдастырылған іс-әрекет				
Сөйлеуді дамыту Тақырыбы. Менің атам Мақсаты: Суретке қарап, әңгіме құрауды, буынға бөлуді дамыту Дидактикалық ойын: «Отбасы мүшелерін ата» Ойын шарты: жұмыс дәптеріндегі тапсырма орындалады. Суреттегі отбасы мүшелерінің атап, шапалақ ұру арқылы буынға бөледі. Педагог әр буында бір дауысты дыбыс болатынын балалардың естеріне салады	Сауат ашу негіздері Тақырыбы. «Қатаң дауыссыз дыбыстар» Мақсаты: - Қатаң дауыссыздарды қайталану арқылы естерінде сақтату. «Кім көп сөз ойлайды» дидактикалық ойыны – К дыбысынан басталатын сөздер ойлап айтыңдар. – Кітап, кілем, кім, кілт, киіз. – Т дыбысынан басталатын сөздерге мысал келтіріңдер. – Таға, тарақ, тау, тиін, темір, тұлпар, тоқ, тоқылдақ, тотықұс, торсық, теңіз, тіс.	Сауат ашу негіздері Тақырыбы. Ұяң дауыссыз дыбыстар Мақсаты ұяң дауыссыз дыбыстар туралы білімді меңгерту. «Дыбыс бер» дидактикалық жаттығуы – Мен сендерге сөздер айтамын, ұяң дауыстыдан басталған сөзді естісеңдер, қол шапалақтайсыңдар. – Парта, балық, вагон, сәбіз, тарақ, доп, жалау, шырша, таға, домбыра, гүл, бөтенке. «Сөзге ұяң дауыссыздан басталатын сөзді қос» дидактикалық жаттығуы – Мен сендерге бірінші сөзді айтамын, ал сендер мағынасы бойынша келетін, ұяң дауыссыз дыбыстан басталатын сөзді	Сауат ашу негіздері Тақырыбы. Үнді дауыссыз дыбыстар Мақсаты: - үнді дауыссыз дыбыстар туралы білімді меңгерту. «Сөзге үнді дыбыстан басталатын сөз қос» дидактикалық жаттығуы – Мен сендерге бірінші сөзді айтамын, ал сендер сол сөзге мазмұны сәйкес келетін, үнді дауыссыз дыбыстардан басталатын сөз жалғауларың керек. Мысалы: сүйкімді ... (мысық), жүйрік ... (лақ), дәмді ... (нан), әдемі ... (раушан), дәмді ... (рауғаш), қағаз ... (умаждалған), атам ... (риза), бала ... (малтыды), ақылды ... (мұғалім), үлкен ... (үй), әкем ...	Көркем әдебиет Тақырыбы. «Менің ойыншықтарым» (өлеңді жаттау) Мақсаты өлеңді жаттау арқылы мәнерлеп оқуға дағдыландыру. Дидактикалық ойын: «Бұл қандай ойыншық?» Ойын шарты: Қоржын ішінде бірнеше ойыншық болады. Балалар қоржынға қолын салып, көрмей, сипап сезу арқылы қандай ойыншық екенін табады. Ойыншық туралы өз ойын айтады.	

		жалғап айтуларың керек. Мысалы: үстел ... (биік), қоян ... (жүйрік), сағат ... (домалақ), қызыл ... (доп), ала ... (жолбарыс), ақ-қара ... (жолақ), әдемі ... (гүл), ұзын ... (вагон), бақылдауық ... (бақа), білімді ... (ғалым), жайылып жүр ... (жылқы), күмбірлеген ... (домбыра), желбіреді ... (жалау), зымыран ... (ұшты), әдемі ... (зырылдауық) т.б	(риза), киіз үйдің (уығы), ... жайылды (мал) т.б.	
--	--	---	--	--

Үзіліс : Затты лақтыру мен қағып алуға арналған ойындар
«Лақтыр да, қағып ал»

Суретті тіл ұстарту:
Ша – ша – ша
Айшаның шанасы **тама (ша)**
Са – са – са
Қасқыр соқты **Мұ (са)**
Ол – ол – ол
Ағашта лимон **м(ол)**
Ра – ра – ра
Дүкеннен нан алды **Са (ра)**
Із – із – із
Тамаққа қосты **сәб(із)**
Жу – жу – жу
Бдысты тазалап **(жу)**



Ойын: «Лақтыр да, қағып ал»

Мақсаты: Балаларды ептілікке, шапшаңдыққа тәрбиелеу. Тәрбиешінің берген белгісін мұқият тыңдай білуге үйрету.
Ойынның шарты: Балалар алаңда еркін орналасады әр біреуінің қолында бір-бір доптан болады. Тәрбиешінің «баста», - деген белгісі бойынша балалар допты жоғарыға лақтырып қағып алады. Әр бала неше рет лақтырып қағып ала алады, соны санайды.

2 - ұйымдастырылған іс-әрекет

Қоршаған орта Тақырыбы: Тұрмыстық техника, оның қажеттілігі. Мақсаты: Тұрмыстық техника, оның қажеттілігі. «Көп ойла, сөз ойла» ойыны. Балалар екі топқа бөлінеді.	Математика негіздері Тақырыбы: 10 саны Мақсаты: 0 және 10 сандарының құрамы және олардың жазылуы туралы білімін қалыптастыру	Математика негіздері Тақырыбы 10 саны Мақсаты: 10 санының жазбасын заттардың санымен сәйкестендіруге үйрету; заттарды санау және ретімен санау, тура және кері санау	Математика негіздері Тақырыбы Заттарды өлшемі бойынша салыстыру Мақсаты - заттарды өлшемі бойынша салыстыру біліктілігін қалыптастыру	Қоршаған орта Тақырыбы: Барлық ағаштардың жапырағы түсе ме? Мақсаты: - Күзгі табиғаттағы маусымдық өзгерістерді
--	---	---	--	--

<p>Бірінші топ үй жиһаздарын атайды. Екінші топ тұрмыстық техника заттарын атайды. Қай топ көп сөз айтса, сол топ жеңімпаз атанады</p>	<p>Ойын жаттығуы: «Дұрыс көрсет». Сан мен цифрдың арақатынасы туралы 15-кестедегі сандық суреттермен жұмыс жасайды. Балалар 21-кестедегі демонстрациялық материалдан саны бар карточканы көрсетеді. – Адамның қолында неше саусақ бар? (10 саусақ).</p>	<p>дағдыларын жетілдіру; 10 санын дұрыс тануға және бейнелеуге үйрету.</p> <p>Ойын жаттығуы: «Сана» Педагог ойыншыларға 1-ден 10-ға дейін санауды ұсынады. Бұны тура санау деп атайды. 10-нан 1-ге дейін кері санауды ұсынады. Бұны кері санау деп атайды. Ойыншыларды ретімен: бірінші, екінші, үшінші...оныншы, және кері: оныншы, тоғызыншы, сегізінші, санауын сұрайды</p>	<p>Практикалық жұмыс Кесілген парақтарды балаларға жұппен немесе топпен таратады. Парақты жіктеуге арналған тапсырма: көлемі бойынша үлкен және кіші; түсі бойынша – сары, қызыл, жасыл.</p>	<p>бақылап, бір-бірінен ажырата білуге үйрету.</p> <p>«Қайсысының жапырағы екенін тап» атты дидактикалық ойын ойнауға шақырады (әліппе-дәптердегі тапсырма). Мақсаттары: Балаларды ағашты жапырағына қарап тануға үйрету. Ағаштар мен бұталардан түскен жапырақтарды жинау. Педагог жапырақтың қандай ағаштан немесе бұтадан түскенін анықтауды, түспеген жапырақтарға қарап дәлелдеуді (ұқсастығын табуы) ұсынады. Ойын аяқталған кезде педагог мынадай уәде береді: (Педагог уәделерді айтып тұрады, балалар қайталайды). Ағаштардың бұтақтарын жұлмауға уәде береміз! Ағаштарды суғаруға уәде береміз! Ағаш жапырақтарын жұлмауға уәде береміз! Ағаштың қабығын сыдырмауға уәде береміз! Ағаштардың түбін қопсытуға уәде береміз! Ағаш діндерін әктеуге! Айғайлап құстарды үркітпеуге уәде береміз</p>
--	---	--	---	---

Үзіліс: Жүгіруге арналған ойындар «Айдаһардың құйрығы»

Тілді жаттықтыратын тақпақ

Кім келді?
 Қане, қане кім келді?
Біз, біз, біз!
 Апа, апа бұл сіз бе?
Иә, иә, иә!
 Әке, әке бұл сіз бе?
Иә, иә, иә!
 Ағатайым бұл сіз бе?
Иә, иә, иә!
 Қарындасым бұл сен бе?
Иә, иә, иә!
 Біздер тату жан ұя
Иә, иә, иә!



Ойын: «Айдаһардың құйрығы»

Мақсаты: Балалардың есте сақтау қабілеті, бақылағыштығы жақсарады.
Ойынның шарты: Өте қызық ойын! Ойынға қатысушылар бірінің артына бірі тізбектеле белдерінен ұстап тұрады. Ең бірінші тұрған бала - «айдаһардың басы». Ең соңғысы – «құйрығы» болады. «Айдаһардың басы» ең күрделі жолдармен жүре отырып өз «құйрығын» ұстап алуға тырысады.
Ұсыныс: Оның мақсаты – ұстап алу, «құйрықтың» мақсаты ұстатпау, қайткені де қашып құтылу. Егер «құйрық» ұсталып қалса, ол – «бас» болады. Ойын өз жалғасын табады.

3 - ұйымдастырылған іс-әрекет

<p>Қазақ тілі</p> <p>Тақырыбы: Көкөністер Мақсаты жана сөздердегі дыбыстарды дұрыс айтуға машықтандыру, жаттықтыру</p> <p>Ойын: «Кім жылдам?» себетке көгөністерді жинайды, атайды, сипаттайды. «Жеміс-көгөніс дүкені» демонстрациялық материалдармен жұмыс.</p>	<p>Қазақ тілі</p> <p>Тақырыбы: Жемістер Мақсаты күнделікті жиі қолданылатын жемістердің атын білуге үйрету</p> <p>Дидактикалық ойын: «Ғажайып қоржын». Қоржынның екінші жағын ашады. Педагог жемістерді бір-бірлеп алады, жаңа</p>	<p>Сөйлеуді дамыту</p> <p>Тақырыбы: Менің атам. Мақсаты Сұрақтарға жауап бергізу арқылы ойлау қабілеттерін дамыту</p> <p>Е.Өтетілеуұлының «Бес саусақ» өлеңін педагог мәнерлеп оқиды.</p> <p>Басбармағым – атам, үйдің данасы,</p>	<p>Көркем әдебиет</p> <p>Тақырыбы: Менің ойыншықтарым» (өлеңді жаттау) Мақсаты Өлең тілінің бейнелілігін сезінуге баулу</p> <p>Өлең мазмұны бойынша сұрақтар: – Өлең ұнады ма? – Авторы кім? – Бұл өлеңде не туралы</p>	<p>Шығармашылық бейнелеу әрекеті Тақырыбы: Қоржынды сәндейміз Мақсаты: - - қазақ оюларының көп түрлілігі туралы түсініктерін кеңейту, балаларға қоржынды салу техникасы мен оны әшекейлеу ерекшеліктері туралы білім беру; - аталған заттардан қалауы бойынша мүсіндеу және оларды ою-өрнектермен және қосымша</p>
---	---	--	---	--

4 - ұйымдастырылған іс-әрекет

<p>Дене шынықтыру</p> <p>Тақырыбы «Біз әртүрліміз» Мақсаты: Жерде созылып жатқан арқан үстінде бір бүйірмен динамикалық тепе-теңдікті сақтап жүруге үйретуді жалғастыру</p> <p>Қимыл-қозғалыс ойыны: «Мысық пен торғайлар» (4 рет) . «Торғайлар» орындықта, гимнастикалық қабырғаның тепкішегінде отырады. Балалар торғайлардың қимылын ым-ишарамен көрсетіп отырады. Белгі бойынша «мысық» келіп, «торғайларды» қуады. Олар бағыттарын өзгертіп қашады. Ұсталғандар ойыннан шығады</p>	<p>Музыка</p> <p>Тақырыбы «Күзгі серуен» Мақсаты: Шығармалардың эмоциялық мазмұнын, олардың сипатын, көңіл күйін ажырату, әсерлі реңктерін ажырату</p> <p>Музыка тыңдау:</p> <p>«Қазан» (П. Чайковский)</p> <p>Ән айту</p> <p>Күзгі әуен» (А. Досмағанбет)</p> <p>«Балдырғандар әні» (Г. Жотаева)</p> <p>Музыкалық-ырғақтық кимылдар:</p> <p>«Марш» (Е. Андосов) Билер: «Шабандоздар бии» (үнтаспада «Жұмыр қылыш», («Билеп үйренейік» жинағынан)</p> <p>Ойындар, хороводтар:</p> <p>Ән-ойын "Етек-етек" (Т. Сарыбаева)</p>	<p>Дене шынықтыру</p> <p>Тақырыбы «Зейінді боламыз» Мақсаты Өздерінің зейіндерін шоғырландыра алу шеберліктерін (машықтарын) қалыптастыруды, қимыл-қозғалыс үйлесімділіктерін дамытуды және анализатор жүйелерін біріктіруді қалыптастыруды жалғастыру</p> <p>Қимыл-қозғалыс ойыны: «Қасқырға қақпан» (4 рет). Шеңберде қол ұстасып тұрады. Бұл – аңшылардың қақпанын құруы. Белгі бойынша «аңшылар» қолдарын көтереді, «қасқырлар» әртүрлі бағытта еңбектеп жүреді. «Аңшылар»:</p>	<p>Дене шынықтыру</p> <p>Тақырыбы «Бірінші бол!» Мақсаты -Қолды еркін қозғап, жүргізуші мен бағытты өзгертіп, баяу қарқынмен жүгіруді үйрету. Қысқа секіртпемен секіруге үйретуді жалғастыру, қолдарымен секіртпені шеңбер бойымен және тік айналдыра білу іскерліктерін дамыту</p> <p>Қимыл-қозғалыс ойыны: «Тығылмақ» (3 рет). Ойыншылар шеңбер бойына тұрады. Көзі байланған жүргізуші ортада тұрады. Педагогтің белгісі бойынша балаларды тауып ұстауға тырысады, ал балалар зал ішінде әртүрлі бағытта ақырын қозғалып жүреді.</p>	<p>Музыка</p> <p>Тақырыбы «Күз – жомарт» Мақсаты Домбырада орындалатын күй жанрымен таныстыру</p> <p>Музыка тыңдау: «Саржайлау» (Тәттімбет)</p> <p>Ән айту:</p> <p>«Күзгі әуен» (А. Досмағанбет)</p> <p>«Балдырғандар әні» (Г. Жотаева)</p> <p>Музыкалық-ырғақтық кимылдар:</p> <p>«Жеңіл би» (Т. Ломова) Билер: «Шабандоздар бии» (үнтаспада «Жұмыр қылыш» («Билеп үйренейік» жинағынан) Ойындар, хороводтар:</p> <p>«Қандай ырғақ» (К. Қуатбаев)</p>
--	--	---	--	---

Серуенге дайындық

Киімдерді реттілікті сақтап дұрыс киінуге үйрету.

Киімдерді реттілікті сақтап дұрыс киінуге үйрету.

Киімдерді реттілікті сақтап дұрыс киінуге үйрету.

Киімдерді реттілікті сақтап дұрыс киінуге үйрету.

Киімдерді реттілікті сақтап дұрыс киінуге үйрету.

**Кеңістікті бағдарлауға арналған ойындар
«Жапалақ»**

Серуен

Тіл жаттығулары:

«Аударыспақ»

Мақсаты: -әр түрлі түстерді қайталап бекіту;

-сөздік қорын байыту;

-дыбыстарды дұрыс және анық айтып бекіту;

-балаларды : «Қандай?», «Не істейді?» т.б. сұрақтарға толық, сөйлеммен жауап

беруді үйрету;

-зағтардың түрін, түсін, дәмін, пішінін дұрыс айтып қайталау;

-дыбыстың сөздегі орынын тауып айту;

-балаларға сөз тіркестерін және сөйлемдерді құрастырып айтып үйрету;

-балалардың еске сақтау, есту, ойлау қабілеттерін және зейіндерін дамыту;

-қолдың ұсақ моторикасын дамыту;



Ойын: «Жапалақ»

Мақсаты: Балалардың денсаулыққа, ойынға деген құштарлықтарын дамыту, балалардың дене қимылдарын , бұлшық еттерін жетілдіру, ойын арқылы көңіл-күйлерін көтеру. Ептілікке, шапшаңдыққа, қызыға ойнауға баулу, ойынға деген қызығушылықтарын, белсенділіктерін арттыру.

Шарты: «Жапалақ» сайланады, ол барлық ойнаушылардан алысқа тұрады. Өзінің «ұясына». Басқа ойнаушылар жан-жаққа тарап кетеді. «Жапалақ»: «Күн туды, барлығымыз оянамыз!» дейді, сол сәтте барлығы жүгіріп, қимылдайды. «Жапалақ»: «Түн болды, барлығын қимылдамандар, жапалақ ұшады!» дегенде барлық ойнаушы балалар тыныш тұрып, қимылдамаулары керек. «Жапалақ» балалардың арасында жүріп, қимылдаған бір-екі баланы өз ұясына әкетеді. Бір бала қалғанша ойын жалғасады.

<p>Балаларды үйге қайтару</p>	<p><i>Ата –аналарға кеңес</i></p> <p>Егер Сіздің балаңыз көпшіл, өз-жақындарыңыз бен бірге бөтен адамдарды жатырқамаса, ойын кезінде өздігімен ойнай білсе, мінезі ашық, өз құрдастарымен мейрімді болса мектепке келген күннен бастап – ақ үйреніп кететіне сеніңіз.</p>	<p><i>Ата –аналарға кеңес</i></p> <p>Егер Сіздің балаңыз көпшіл, өз-жақындарыңыз бен бірге бөтен адамдарды жатырқамаса, ойын кезінде өздігімен ойнай білсе, мінезі ашық, өз құрдастарымен мейрімді болса мектепке келген күннен бастап – ақ үйреніп кететіне сеніңіз.</p>	<p><i>Ата –аналарға кеңес</i></p> <p>- үйдегі жағдайда баланың өзіне - өзі қызмет етудің алғы шарттарына үйрете беріңіз: жуыну, қолын сүрту, шешіну, өз бетімен тамақтану, тамақ ішкенде қасықты пайдалану, горшокқа сұрану. Киімдері міндетті түрде өзіне ыңғайлы болуы шарт: шалбар не болмаса шорты замоксыз, белдеушесіз.</p>	<p><i>Ата –аналарға кеңес</i></p> <p>Егер Сіздің балаңыз көпшіл, өз-жақындарыңыз бен бірге бөтен адамдарды жатырқамаса, ойын кезінде өздігімен ойнай білсе, мінезі ашық, өз құрдастарымен мейрімді болса мектепке келген күннен бастап – ақ үйреніп кететіне сеніңіз.</p>	<p><i>Ата –аналарға кеңес</i></p> <p>- баламен жағымды эмоционалдық жағдайлар жасау қажет, ол көбіне ата – ана жағынан болуы қажет, мектеп туралы, оның өзіне керектігін түсіндіріп балаңызды сүйіп, аймалап, жиі оған өз мейіріміңізді көрсетіңіз. Балаңыздың көзінше мектеп туралы өзіңізді толғандыратын мәселені айтудан аулақ болыңыз.</p>

Тәрбиелеу-білім беру процесінің циклограммасы

Білім беру ұйымы

Мектепалды даярлық О «а» сыныбы

Балалардың жасы 5 жас

Жоспардың құрылу кезеңі 1-апта 10 - 14 қазан 2022-2023 оқу жылы

Күн тәртібі	Дүйсенбі	Сейсенбі	Сәрсенбі	Бейсенбі	Жұма
Балаларды қабылдау	Мұғалімнің балалармен қарым-қатынасы: отбасы дәстүрлері туралы жеке әңгімелесу, қарым-қатынас және көтеріңкі көңіл-күй орнатуға ойындар ұйымдастыру. Жағымды жағдай орнату				
	Үстел үсті, саусақ және т.б. ойындар.	Құрылыс ойындары	«Мен спортшымын» Фотосуретте бейнеленген Суреттерді атау	Әңгімелесу. Спортпен не үшін керек? әңгімелеп беру	Сурет салу. «Футболшы»
Ата-аналармен әңгімелесу, кеңес беру	Ата-аналармен әңгіме: Балалардың тазалығы жөнінде кеңес беру	Ата-аналармен әңгіме: Ата-аналарға балаларын ертеңгілік жаттығуға үлгертіп алып келулерін ескерту.	Ата-аналармен әңгіме: Балалардың жетістік пен дәрежесі үшін емес, сол қалпында сөзсіз қабылдап жақсы көретініңізді сездіріңіз.	Ата-аналармен әңгіме: Ата-аналарға балаларды тамақтарын тауысып жеуге үйретулерін ескерту.	Ата –аналармен әңгіме: «Дұрыс тамақтануға баулу»
Балалардың дербес әрекеті (баяу қимылды ойындар, үстел үсті ойындары, бейнелеу әрекеті, кітаптар қарау және тағы басқа әрекеттер)	«Сәлемдесу айнасы» Дене қызуларын мен тазалығын тексеру Дене шынықтыру шаралары. Жағымды жағдай орнату. Балалардың көңіл - күйлеріне назар аударып, қызуын өлшеп қабылдау.	Сюжетті-рөлдік ойын: «Қалай тамақтанамыз» Ірі құрылыс материалдарымен және конструкторлармен ойындар.	Ойын– жаттығу: «Жуыну» Альбомдар, сюжетті картиналар қарастыру, Ірі құрылыс материалдарымен ойындар.	Ойын «Кімнің заттары?» (жақын адамдарының заттарын анықтау); Суретті кітапшаларды бояу, пазлдар, мозаика және т.б.	Сюжеттік ойындар: «Менің күн тәртібім», Айболит ертегісінен үзінді оқып беру; «Айболит кеңесі» үстел үсті театры және т.б.
Таңертеңгі жаттығу	Таңғы жаттығу кешені № 3				

<p>Ұйымдастырылған іс-әрекетке дайындық</p>	<p>«Біз бақытты баламыз»</p> <p>Кел, шеңберге тұрайық, Қолымызды ұстайық. Күлімдейік күлейік, Тату болып жүрейік.</p>	<p>«Мен әдепті баламын»</p> <p>Амандасу үлкенге, Тәрбиенің басы ғой. Ал, кәнеки бәріміз, Сәлем дейік үлкенге.</p>	<p>«Нәр алып»</p> <p>Аман-есен болайық, Бейбітшілік қалайық! Күнге қарап шуақтанып, Суға қарап нәр алып, Табиғаттан шабыттанып, Денсаулықпен ойнап-күліп жүрейік.</p>	<p>«Қуан, шаттан!»</p> <p>Қуан, шаттан! Қуан, шаттан! Қуанатын күн бүгін. Қайырлы таң! Қайырлы күн! Күліп шықты күн бүгін.</p>	<p>«Қайырлы таң!»</p> <p>Қайырлы таң! Ормандар мен далалар. Қайырлы таң! Достасқан бар</p> <p>Балалар, Қайырлы таң! Жора-жолдас, ұл мен қыз!</p>
<p>1 - ұйымдастырылған іс-әрекет</p>					
<p>Білім беру ұйымының кестесі бойынша ұйымдастырылған іс-әрекет</p>	<p>Сөйлеуді дамыту</p> <p>Тақырыбы. Қорыққанға қос көрінеді (ертегі)</p> <p>Мақсаты: «Г» – «К» дыбыстарымен таныстыру</p> <p>. Қорыққанға қос көрінеді ертегісісін оқу</p> <p>Дидактикалық ойын: «Белгілі дыбысқа сөз таңда».</p> <p>Ойын шарты: Ертегідегі кейіпкерлердің бас әрпіне сөз ойлап айтады.</p> <p>Мысалы: «Әже» сөзіндегі «Ә» дыбысына; «Қыз» дегендегі «Қ» дыбысына;</p>	<p>Сауат ашу негіздері</p> <p>Тақырыбы. «Үнді дауыссыз дыбыстар</p> <p>Мақсаты: Үнді дауыссыз дыбыстарды басқа дыбыстардан ажыратуға үйрету</p> <p>«Кім көп сөз айтады» дидактикалық ойыны – Балалар, үнді дауыссыз дыбыстардан басталатын сөз айтуларың керек. Кім көп сөз ойлап айтады, соған фишка беріліп отырады. Ойын соңында жеңімпаз анықталады. Педагог балаларға көмек ретінде тақтаға үнді дауыссыз дыбыстардан басталатын бір суреттен іліп қояды.</p> <p>Мысалы, лақ, мысық, нан, радио, уық, аң, үй.</p> <p>«Сөзге үнді дыбыстан басталатын сөз қос»</p>	<p>Сауат ашу негіздері</p> <p>Тақырыбы. Біз нені үйрендік нені білдік?</p> <p>Мақсаты дауыссыз дыбыстар туралы білімдерін бекіту.</p> <p>«Дұрыс көрсет» дидактикалық ойыны</p> <p>Педагог балаларға дауыссыз дыбыстардан басталатын сөздер айтады, балалар сөз қатаң дыбыстан басталса, көк төртбұрыш, ұяң дауыссыз дыбыстан басталса, көк түсті дөңгелекті, ал егер сөз үнді дауыссыз дыбыстан басталса, көк түсті үшбұрышты көрсетеді және қандай дауыссыз дыбыс екенін атап береді.</p>	<p>Сауат ашу негіздері</p> <p>Тақырыбы. Біз нені үйрендік нені білдік?</p> <p>Мақсаты б. Дауыссыз дыбыстардың түрлерін ажыратуға жаттығулар жасату, қатаң, ұяң, үнді дауыссыздарды қайталату арқылы естерінде сақтату</p> <p>«Буынды өзгерт» дидактикалық жаттығуы – Мен сендерге қатаң дауыссыз дыбыстардан басталатын буындар айтамын, ал сендер қатаң дауыссыз дыбыстарды ұяң немесе үнді дауыссыз дыбыстарға ауыстырып айтасыңдар. Мысалы: па-ба, фа-ва, ка-га, қо-ғо, то-до, ше-же, са-за, ха-ма, һа-ла, ца-на, чо-ро, ше-уе, хо-йо</p>	<p>Көркем әдебиет</p> <p>Тақырыбы. «Менің елімнің рәміздері»</p> <p>Мақсаты әдеби шығармадағы қоғамдық өмір оқиғалары туралы түсінігін дамыт</p> <p>– Өлең қалай аталады?</p> <p>– Авторы кім?</p> <p>– Сендерге өлең ұнады ма?</p> <p>– Өлеңде не туралы айтылған?</p> <p>– Еліміздің қандай рәміздері бар?</p>

«Тауық» және «тышқан» деген сөздегі «Т» дыбысына сөз ойлайды

дидактикалық жаттығуы – Мен сендерге бірінші сөзді айтамын, ал сендер сол сөзге мазмұны сәйкес келетін, үнді дауыссыз дыбыстардан басталатын сөз жалғауларың керек. Мысалы: сүйкімді ... (мысық), жүйрік ... (лақ), дәмді ... (нан), әдемі ... (раушан), дәмді ... (рауғаш), қағаз ... (умаждалған), атам ... (риза), бала ... (малтыды), ақылды ... (мұғалім), үлкен ... (үй), әкем ... (риза), киіз үйдің (уығы), ... жайылды (мал


**Үзіліс : Жүгіруге арналған ойындар
«Торғайлар мен мысық»**



Ойын: «Торғайлар мен мысық»

Мақсаты: балаларды ойынның шартын бұзбай ойнауға, белгі бойынша қимыл-қозғалыс жасауға дағдыландыру, зейіндерін, байқағыштықтарын, жүгіру дағдыларын дамыту.

Шарты: Жерді шеңбермен белгілеу керек /5-6м.диаметрмен/. Ортада тәрбиешімен тағайындалған бала жүреді – ол мысық. Қалған балалар шеңбердің сыртында- олар торғайлар. Мысық ұйықтап қалады. Торғайлар шеңбердің ішіне дән жеуге кіреді. Мысық оянып кетеді де, торғайларды көріп, оларды ұстай бастайды. Торғайлар шеңберден шығуға асығады. Шеңбердің ішінен мысыққа ұсталған торғайлар, шеңбердің ортасында қалады. Мысық 2-3 торғайды ұстаған соң, тәрбиеші жаңа мысықты таңдайды. Ұсталған торғайлар



басқа ойынаушыларға қосылады. Ойын 4-5 рет қайталанады.
Ұсыныс: мысық ақырын барыпторғайларды ұстайды (қатты ұстамай, ақырын ғана қолын тигізеді)

2 - ұйымдастырылған іс-әрекет

Қоршаған орта

Тақырыбы: Арнайы көліктер. Жүк және жолаушылар көліктері

Мақсаты: арнайы көлік түрлерінің не үшін қажет екенін түсіну; арнайы көліктер мен жай көліктердің мақсат-міндетін ажырата алу

«Мәшине жабдықтары» ойыны.

Педагог мәшине жабдықтарын айтады, балалар сол құралдың дыбысын келтіреді.

Математика негіздері

Тақырыбы: Заттарды өлшемі бойынша салыстыру

Мақсаты заттарды өлшемі бойынша салыстыру біліктілігін қалыптастыру.

Педагог 1-тапсырманы орындауды ұсынады. Суретке қарап, не бейнеленгенін айтады.

Барлық заттардың көлемі бірдей ме? Үлкен заттарды – көк, кішкентай заттарды – қызыл түспен қоршап сызады. 2-тапсырманы орындайды. Заттарды қарайды, оларды белгілеріне қарай бөледі: түсі мен өлшемі. Осы екі белгіге сәйкес суреттерді жапсырады. Заттардың орналасуын сипаттайды. Педагог жеке жұмыс жүргізеді

Математика негіздері

Тақырыбы Ұзындық.

Шартты өлшеуішті пайдаланып, заттарды ұзындығы бойынша салыстыру.

Мақсаты: : ұзындық – заттардың созылықы болу қасиеті туралы, ұзындық туралы түсінік қалыптастыру.

Ойын жаттығуы:

«Ретімен орналастыр»
 Педагог «Түрлі түсті Куйзенер санау таяқшалар» жиынтықтан таяқшалар таратады, оларды ұзындықтарының өсу ретімен орналастыруды ұсынады. Балалар тапсырманы орындайды. Педагог балалардан таяқшаларды қалай орналасқанын сұрайды, қайсысы ұзын, қайсысы қысқа екенін білді. Балалар таяқшаларды бір-біріне жақындату арқылы деп түсіндіреді. Педагог бір-

Математика негіздері

Тақырыбы Ұзындық.

Шартты өлшеуішті пайдаланып, заттарды ұзындығы бойынша салыстыру.

Мақсаты - ұзындық – заттардың созылықы болу қасиеті туралы, ұзындық туралы түсінік қалыптастыру.

Логикаға арналған ойын жаттығулары. Балалардың түсінігін тексеру және білімін түзету үшін мынадай үлгіде логикалық тапсырма ұсынуға болады: 1. Қызыл қарындаш жасыл қарындаштан ұзынырақ, жасыл қарындаш көгілдірден ұзынырақ. Ең қысқа қарындаш қандай? 2. Жасыл таспа көгілдірден жіңішкерек, көгілдір қызылдан жіңішкерек. Ең жалпақ таспа қайсысы?

Қоршаған орта

Тақырыбы: Арнайы көліктер. Жүк және жолаушылар көліктері

Мақсаты Көлік түрлерімен таныстыруды жалғастыру, олардың қарапайым құрылысы және қажеттілігі жайлы ақпарат беру.

«Сөйлемді дұрыс құрастыр» ойыны.

Тәрбиеші сөздерді айтады, балалар сөздерді орнына қойып, дұрыс сөйлем құрастыру керек. Көше, жол, жүреді, мәшине Аспан, ұшады, биік, ұшақ. Мәшине, аурухана, тоқтады, жедел жәрдем. Толқында, кеме, жүзеді, теңіз

бірінің үстіне салу тәсілі арқылы да заттын қайсысы ұзын немесе қысқа екенін өлшеуге болатындығын қосымша айтады. Көрсетеді.

Үзіліс: Қимыл-қозғалысқа арналған ойындар

«Күн мен түн»



Ойын: «Күн мен түн»

Мақсаты: балаларды ойынның шартын бұзбай ойнауға, белгі бойынша қимыл-қозғалыс жасауға дағдыландыру, зейіндерін, байқағыштықтарын, жүгіру дағдыларын дамыту.

Шарты: «Күн» мен «Түн» деген екі топ алаң ортасындағы сызықтан 1,5-2м арақашықтықта бір-біріне арқасымен қарап тұрады. Жүргізуші біресе

бір, біресе екінші топты атайды. Аталған топ сол сәтте өз үйіне

жүгіреді. Басқа топ ойыншылары айналып, қашып бара жатқан

қатысушыларды ұстап қалуға тырысады. Содан соң топтар орнына

қайта оралады. Ұсталған ойыншылар саны есептелінеді. Жүгіріс

бірнеше рет қайталанады. Өзге топтың ойыншыларын көп ұстаған топ


жеңіске жетеді.

Ереже:

1. Өз үйіне белгі берілмей тұрып жүгіруге тыйым салынады.

2. Тек үйдің сызығына дейін ғана ұстауға болады.

3. Ұсталған ойыншылар есептелген соң қайтадан ойынға кіреді.



3 - ұйымдастырылған іс-әрекет

Қазақ тілі

Тақырыбы Жемістер

Қазақ тілі

Сөйлеуді дамыту

Көркем әдебиет

Шығармашылық бейнелеу әрекеті

Мақсаты күнделікті жиі қолданылатын жемістердің атын білуге үйрету.

Сөздік ойын: «Мен қай жемісті көрсеттім».

Педагог себеттен жемістерді алып көрсетеді, балалар атын атайды

Тақырыбы: Жидектер

Мақсаты сөздік қорларын жидектердің атымен толықтыру.

Ойын жаттығуы:
«Бір сөзбен айт»
Таңқурай, қарақат, құлпынай бір сөзбен қалай аталады?

Жидектер.

Алма, өрік, құрма бір сөзбен қалай аталады?

Жемістер.

Қияр, қызанақ, сәбіз, пияз бір сөзбен қалай аталады?

Көгеністер

Тақырыбы:

Мақсаты , «Г» – «К» дыбыстарымен таныстыру

Қорыққанға

қос көрінеді ертегісін театрландыру

деген сөздегі «Т» дыбысына сөз ойлайды

Тақырыбы: «Менің елімнің рәміздері»
Мақсаты сюжеттік бірізділікті сақтап, көңіл күймен, қисынды мазмұндауға дағдыландыру

Қазақстан Республикасының Мемлекеттік Туын белгіле.

Суретті аяқтап, сал.
Боя. . Мақалдың мағынасын түсініп ал. Егемен елдің еңсесі биік. Педагог мақалдың мағынасын түсіндіреді. Біздің еліміз ешкімге тәуелді емес, өз Туы, Гимні, Елтаңбасы бар, дербес мемлекет. Сондықтан еңсесі биік

Тақырыбы: Автобус

Мақсаты: - балаларға кеңістік туралы, кеңістікте бағдарлау туралы білім беру;

- заттың пішіні туралы білімдерін жетілдіру, мүсіндету

-- жолақтардан тікбұрышты пішіндер, шаршылардан үшбұрышты пішіндер, шаршы немесе тікбұрыштың бұрыштарын қию арқылы дөңгелек және сопақша пішіндерді қиып алу

- ауызша сипаттау бойынша ұсынылған тақырыпқа, өзбетінше ойдан құрастыруға, құрдастарымен бірлесіп, шығармашылықпен құрастыруға баулу

Топтық жұмыс.

Үзіліс: Секіруге арналған ойындар «Кесіртке» ойыны.



Ойын: «Кесіртке»

Мақсаты: балаларды ойынның шартын бұзбай ойнауға, белгі бойынша қимыл-қозғалыс жасауға дағдыландыру, зейіндерін, байқағыштықтарын, жүгіру дағдыларын дамыту.

Шарты: Бір ойыншылар созылған қол арақашықтығында шеңбер құрады, олардың қолында доп. Басқа топ шеңбер ішінде бағана болып тұрады. Бағыттаушы ойыншы- кесірткенің “басы”, соңғы ойыншы- кесірткенің “құйрығы”. Қолында добы бар ойыншылар бүкіл бағананы – кесірткені құйрығынан бастап өлтіруі керек. Кесіртке құйрығын қорғау мақсатында



өлтiргелi жатқан ойыншылар добынан қашуға болады. Ойын уақытпен берiледi. Кесiрткенi аз уақытта өлтiрген топ – жеңiмпаз болып есептеледi

4 - ұйымдастырылған iс-әрекет

Дене шынықтыру

Тақырыбы «Командалық эстафеталар» (таза ауада)
Мақсаты: Тiзбекпен жүру, жүгiруге, құрсаудан-құрсауға өтуге жаттықтыру. Қозғалыс кезiндегi қол мен аяқтың қимылдарын жалғастыру

«Жолақтарға аттап секiру» (3 рет).
Енi 50 см жолақтардың үстiнде секiрiп басып жүру.
Жерден екi аяқпен бiрдей екпiндеп итерiлу керектiгiне назар аудару.
Белгi бойынша ойыншылар бiр-бiрден жолақтан-жолаққа секiре бастайды. Дұрыс орындаған ойыншылар ұпай жинайды

Музыка

Тақырыбы «Күз – жомарт»

Мақсаты: Домбырада орындалатын күй жанрымен таныстыру
Музыка тыңдау:
«Саржайлау» (Тәтiмбет)
Ән айту:
«Күзгi әуен» (А. Досмағанбет)
«Балдырғандар әнi» (Г. Жотаева)
Музыкалық-ырғақтық қимылдар:
«Жеңiл би» (Т. Ломова) Билер:
«Шабандоздар биi» (үнтаспада «Жұмыр қылыш» («Билеп үйренейiк» жинағынан)
Ойындар, хороводтар:
«Қандай ырғақ» (К. Қуатбаев)

Дене шынықтыру

Тақырыбы «Ерекше сабақтар»
Мақсаты Бағытты өзгертiп, баяу қарқынмен жүгiруге үйретудi жалғастыру, қолдарын еркiн, үйлесiмдi қозғап, ырғақпен, қарқынды баяулатпай жүгiре бiлу iскерлiктерiн дамыту

«Әртүрлi бiлiмдер сабағы»
Қимыл-қозғалыс ойыны: «Мен бiлемiн»
Допты жоғары лақтырып, қолды шапалақтап, допты қағып алу шеберлiктерiн (машықтарын) дамыту.
Допты «Мен бес қаланың атын бiлемiн» деген сөздермен қағып алады.
Допты жоғары лақтыруға тырысады, допты қағып алар кезде саусақтарын еркiн ұстайды.
Жандарындағы балаларға кедергi келтiрмейтiндей сөздердi ақырын айтады

Дене шынықтыру

Тақырыбы Акробат болғым келедi»
Мақсаты - Өздерiнiң зейiндерiн шоғырландыра алу шеберлiктерiн (машықтарын) қалыптастыруды, қимыл-қозғалыс йлесiмдiлiктерiн дамытуды және анализатор жүйелерiн бiрiктiрудi қалыптастыруды жалғастыру

Қимыл-қозғалыс ойыны: «Қарлығаш» (5 рет).
Зал iшiне ойыншылардың санына қарай құрсауларды – «ұяларды» орналастырады.
Ойыншылар – «қарлығаштар». Олар зал iшiнде қолдарын сермеп жүгiрiп жүредi.
«Қарлығаш, қарлығаш, қарлығаш – бiздiң үйге ұшып кел!» деген бұйрық бойынша «ұяларына келiп қонады».

Музыка

Тақырыбы««Күзгi жаңбыр»

Мақсаты Музыканың сипатын түсiнiп, эмоцияларын көрсете бiлуге дағдыландыру

Музыка тыңдау:
«Жаңбыр шақыру (Д. Ботбаев)
Ән айту:
«Жау, жау, жаңбыр» (К. Дүйсекеев)
«Күзгi әуен» (А. Досмағанбет)
Музыкалық-ырғақтық қимылдар:
«Көңiлдi балалар» литва халық әуенi
Билер:
«Көңiлдi қолшатырлар» биi (педагогтiң таңдауы бойынша) **Ойындар, хороводтар:**
«Күн мен жаңбыр» ойыны

Серуенге дайындық	Киімдерді реттілікті сақтап дұрыс киінуге үйрету.	Киімдерді реттілікті сақтап дұрыс киінуге үйрету.	Киімдерді реттілікті сақтап дұрыс киінуге үйрету.	Киімдерді реттілікті сақтап дұрыс киінуге үйрету.	Киімдерді реттілікті сақтап дұрыс киінуге үйрету.
--------------------------	---	---	---	---	---

Серуен	<p>Бақылау: Жаңбырды бақылау.</p> <p>Мақсаты: Жаңбырды бақылай отырып, оның бұлттан жауатындығы және түрлерін айтып түсіндіру. Мысалы: Жай жаңбыр, өткіш жаңбыр, нөсер жаңбыр.</p> <p>Еңбек: Ағаш түптерін қопсыту.</p> <p>Мақсаты: Балаларды еңбек сүйгештікке тәрбиелеу, өздеріне берілген тапсырманы тиянақты орындауын қадағалау.</p> <p>Жеке жұмыс: Ал керемет бұл қандай?</p> <p>Төгіледі</p> <p>Көк теңізден</p> <p>Көл-көсір су (Жаңбыр)</p> <p>Мақсаты: Жұмбақ жаттата отырып, балалардың есте сақтау қабілеттерін арттыру, сөздік қорларын дамыту, сөзді мәнерлі айтуға дағдыландыру.</p> <p>Ойын: «Айгөлек-ау айгөлек».</p>	<p>Бақылау: Бұлтты бақылау.</p> <p>Мақсаты: Бұлттың түзілуі және олардың түрлерін : шарпы, будақ, қабатты бұлиарды ажырату .</p> <p>Еңбек : Ауладағы гүлдерді суару.</p> <p>Мақсаты: Балаларды қоршаған әлемге қамқорлықпен қарауға, табиғат әсемдігін сезіне білуге тәрбиелеу.</p> <p>Жеке жұмыс: Аспанға ұшар бу болып Жерге қайтар су болып. (Бұлт)</p> <p>Мақсаты: Жұмбақ жаттата отырып, балалардың тіл байлығын байыту, дыбыстардың дұрыс айтуын қадағалау. Ойлау қабілетін арттыру.</p> <p>Ойын: « Кімге қандай құрал керек? »</p> <p>Мақсаты: Қандай жағдайда әр нәрсенің қажеттілігін білу мақсатында ойнату. Шапшаңдыққа баулу.</p>	<p>Бақылау: Жылы жаққа қайтқан тырнарды бақылау.</p> <p>Мақсаты: Күзде тырнардың жылы жаққа кететіндігін, қыс мезгілінде тамақтың тапшылығы, аяздың қаттылығы оларға қиынға соғатындығын түсіндіру.</p> <p>Еңбек : Құстарға жем сауыт жасау.</p> <p>Мақсаты: Құстарға қамқорлық қарауға, аяушылық сезімдерін оятуға тәрбиелеу.</p> <p>Жеке жұмыс: Сап-сары боп келе жатқан, Сезді мекен күзді олар. Қарлығаштар ұшып кетті, Ұшып кетті тырнарлар.</p> <p>Мақсаты: Балалардың сөздік қорларын молайтып, тілдің грамматикасы дұрыс сақтау дағдысын қалыптастыру.</p> <p>Дидактикалық ойын: « Күзде не киеміз? »</p> <p>Мақсаты: Күз мезгіліне байланысты адамдардың киімкію үлгісін көрсете түсіндіру.</p> <p>Қимылдық ойын: « Аттамақ » .</p>	<p>Бақылау: Желді бақылау.</p> <p>Мақсаты: Желдің түрлерімен таныстыру; салқын жел, жылы жел, ұйытқып соққан жел. Желдің күштілігі ауа-райының салқындығын үдететіндігін түсіндіру .</p> <p>Еңбек : « Әдемі гүлдер »</p> <p>Мақсаты: Гүлзардағы гүлдерді суару. Өсімдіктерге қамқор болу, аялау, күту.</p> <p>Жеке жұмыс: Тақпақ. « Жел »</p> <p>Мақсаты: Балаларға жел туралы өлең жаттату арқылы тілдегі дауыс ырғағының мәнерлілігін сезіне білуге мүмкіндік туғызу. Жел улейді у-у-у. Құйын келіп билейді зу-зу-зу Қатты-қатты жел соқтығу-гу-гу, Жапырақтар қол соқты ду-ду-ду.</p> <p>Қимылдық ойын: « Айгөлек-ау, айгөлек » .</p> <p>Мақсаты: Қандай жағдайда әр нәрсенің қажеттілігін білу мақсатында ойнату. Шапшаңдыққа баулу.</p> <p>Қимылдық ойын: « Орамал тастау » .</p> <p>Ойын барысы: Орамал тастау ойыны қатысушылар араласа шеңбер құрып отырады. Ойын бастаушының қолындағы орамал шиыршықталған, ұруға ыңғайлы</p>	<p>Бақылау: Көшедегі машиналарды бақылау.</p> <p>Мақсаты: Көшедегі машиналардың жүрісін бақылау. Олардың түрлерімен таныстыру. Машина адам үшін, уақытын үнемдейтіндігімен түсіндіру. Машинаға қарсы жүгірмеу, көше тәртібін құрыс сақтап жүруге үйрету.</p> <p>Еңбек : Ағаш түптерін қопсыту, су құю.</p> <p>Мақсаты: Табиғатты аялай білуге, өсімдіктерге қамқор болуға үйрету.</p> <p>Жеке жұмыс: « Алтын күз » тақырыбына сурет бойынша әңгімелесу</p> <p>Мақсаты: Балаларды сурет бойынша әңгіме құрауға дағдыландыру; тілдің грамматикалық құралуын одан әрі дамыту және сөздік қойр молайту.</p> <p>Қимылдық ойын: « Ақ қояным »</p> <p>Мақсаты: Балаларға әртүрлі қимылдар жасату арқылы денелерін ширату, көңілдерін көтеру.</p> <p>Қимылдық ойын: « Ұшты-ұшты »</p>
---------------	---	---	---	---	---

	<p>Мақсаты:Балаларды ептілікке, шапшаңдыққа баулу.</p> <p>Қимылдық ойын: «Сұр қоян».</p> <p>Ойын барысы:Ойыншылардың біреуі қоян болады.Барлық қалған балалар дөңгеленіп тұрады.Қоян дөңгелектің ортасынан орын алады.Балалар тәрбиешімен бірге мынадай өлең айтады:</p> <p>Бармақ болып тоғайға сұр көжек, Жуынып жатыр бүгжендеп: Тұмсығын жуды, Құйрығын жуды, Құлағына жуды-түртінді, Құп-құрғақ боп сүртінді. Қоян өзіне байланысты қимылдардың бәрін жасайды:тұмсығын, құйрығын , құлағын жуады, бәрін сүртеді.Қос аяқтап кіріп, дөңгеленіп тұрғандардың біреуіне жақындай береді(қонаққа келе жатыр). Ол бала қоянмен ауысқандаойын аяқталады.</p>	<p>Қимылдық ойын: « Соқыр теке » .</p> <p>Ойын барысы: Соқыртеке кең бөлмеде , аулада ойнауға болатын қызықты ойын.Шеңбер сызылып , оның ортасына көзі байланған « соқыртеке » жіберіледі.Қалғандары оны « соқыртеке бақ-бақ » ,- деп мазактап түртіп қашады.Бірақ олар шеңберден шығып кетпеуі тиіс.Егер соқыртеке ойыншылардың бірін ұстап алса, даусына қарап оның атын айтады.Дәл тапса ұсталған адамның көзі байланып « соқыртек » болады.Ойыншылардың көзі байлаулы адамды әдейі сөзбен жетектеп отырып, алдап , шұңқырға , бағанаға қарай бағыттайды.Бұл ойынды көңілді, күлкілі етеді.</p> <p>Дербес ойындар: 1.Әткіншектебу. 2. Тартылғышқа тартылу.</p> <p>Тренинг: « Біз тату баламыз » .</p>	<p>Мақсаты:Денені шынықтыру, шапшаңдыққа , ептілікке баулу.</p> <p>Ойын барысы: Бұл ойында үш жіпті керіп ұстап тұрады.Бріншісі-төмен ,оны аттап өту керек, екінші-биік, оны еңкейіп, үшіншісіінен тағы да аттап өту керек.Әуелі ойыншыны алып келіп, осы жіптерден өткізіп , содан соң көзін байлап, бір айналдырып қояберу керек.Ойын басқарушының белгісімен жіпті керіп ұстап тұрған адамдар жіпті жинап , алады, ал ойыншы өзінше әрекеттеніп аттап жүреді.</p> <p>1.Сазбалшықтан « қала » құрастырайық. 2. « Тәтті тоқаштар » пісірейік .</p> <p>Тренинг : « Тырналар болып ұшайық » .</p>	<p>болады.Ойнаушылар ән немесе әңгіме айтып отырғанда бастаушы оларды сырттарынан айналып, біреуді белгілеп, оның артына қолындағы орамалды тастап кетеді.Егер қайта айналып келгенде әлгі адам өзінің сырт жағында қалған орамалды байқамаса, басқаоушы оны орамалмен ұрғылайды.Ал, егер отырған адам өзінің сыртына орамал түскенін байқаса , бастаушыны қууға тиіс.Ойыншыдан қашып жүрген бастаушы босап қалғанорынға келіп отырады.</p> <p>Дербес ойындар: 1. « Желмен жарысайық » 2. « Менің әдемі үйім » (құрастыру)</p> <p>Тренинг: « Қолшатыр астында » .</p>	<p>Ойын барысы: « Осы кезде ұшты-ұшты қазан ұшты, ұшты-ұшты қабан ұшты » ,- дейді. Осы кезде ұшпайтын нәрсеге қолын көтерген кісі айыпты болып есептеледі.Ұшатын және ұшпайтын нәрселер жұртты жаңылту мақсатында әдейі арба- қарға,үйрек-бүйрек, кептер- кепсер, көже- шөже, іркіт- бүркіт болып айтылады.Есек ұшты, есік ұшты, етік ұшты, бесік ұшты деп ұзақ айтылып келіп, шөмеле ұшты, бөдене ұшты деп жаңылыстыруға болады.</p> <p>Дербес ойындар: « Тәтті тоқаштар » пісірейік « Мені қуып жет » .</p> <p>Тренинг: « Шаңырақ »</p>
<p>Балаларды үйге қайтару</p>	<p><i>Ата –аналарға кеңес</i></p> <p>Егер Сіздің балаңыз көпшіл, өз-жақындарыңыз бен бірге бөтен адамдарды жатырқамаса, ойын кезінде өздігімен ойнай білсе, мінезі ашық, өз құрдастарымен мейрімді болса мектепке келген күннен бастап – ақ үйреніп кететіне сеніңіз.</p>	<p><i>Ата –аналарға кеңес</i></p> <p>Егер Сіздің балаңыз көпшіл, өз-жақындарыңыз бен бірге бөтен адамдарды жатырқамаса, ойын кезінде өздігімен ойнай білсе, мінезі ашық, өз құрдастарымен мейрімді болса мектепке келген</p>	<p><i>Ата –аналарға кеңес</i></p> <p>- үйдегі жағдайда баланың өзіне - өзі қызмет етудің алғы шарттарына үйрете беріңіз: жуыну, қолын сұрту, шешіну, өз бетімен тамақтану, тамақ ішкенде қасықты пайдалану, горшокқа сұрану. Киімдері міндетті түрде өзіне</p>	<p><i>Ата –аналарға кеңес</i></p> <p>Егер Сіздің балаңыз көпшіл, өз-жақындарыңыз бен бірге бөтен адамдарды жатырқамаса, ойын кезінде өздігімен ойнай білсе, мінезі ашық, өз құрдастарымен мейрімді болса мектепке келген күннен бастап – ақ үйреніп</p>	<p><i>Ата –аналарға кеңес</i></p> <p>- баламен жағымды эмоционалдық жағдайлар жасау қажет, ол көбіне ата – ана жағынан болуы қажет, мектеп туралы, оның өзіне керектігін түсіндіріп балаңызды сүйіп, аймалап, жиі оған өз мейіріміңізді көрсетіңіз. Балаңыздың</p>

		күннен бастап – ақ үйреніп кететіне сеніңіз.	ыңғайлы болуы шарт: шалбар не болмаса шорты замоксыз, белдеушесіз.	кететіне сеніңіз.	көзінше мектеп туралы өзіңізді толғандыратын мәселені айтудан аулақ болыңыз.
--	--	--	--	-------------------	--

Тәрбиелеу-білім беру процесінің циклограммасы

Білім беру ұйымы

Мектепалды даярлық О «а» сыныбы

Балалардың жасы 5 жас

Жоспардың құрылу кезеңі 1-апта 17 - 21 қазан 2022-2023 оқу жылы

Күн тәртібі	Дүйсенбі	Сейсенбі	Сәрсенбі	Бейсенбі	Жұма
Балаларды қабылдау	Мұғалімнің балалармен қарым-қатынасы: отбасы дәстүрлері туралы жеке әңгімелесу, қарым-қатынас және көтеріңкі көңіл-күй орнатуға ойындар ұйымдастыру. Жағымды жағдай орнату				
	Пж ойын: «Кім көп сөз айтады?» Шарты: Педагогтың артынан бірнеше сөзді қайталап айтады	Еркін ойын: «Бұл үйде кімдер тұрады?» Шарты: Қуыршақтарымен үй жасап ойнайды	Құрылымдалған ойын: «Орнын тап» Шарты: Жемістер мен көкөністердің көлеңкесін табады	Еркін ойын: «Бауын байла» Шарты: Фетрдан жасалған аяқ киімдердің бауын байлап ойнайды.	Еркін ойын: «Ертегілер елінде» Шарты: Саусақ театр арқылы ойнайды
Ата-аналармен әңгімелесу, кеңес беру	Ата-аналармен әңгіме: Балалардың тазалығы жөнінде кеңес беру	Ата-аналармен әңгіме: Ата- аналарға балаларын ертеңгілік жаттығуға үлгертіп алып келулерін ескерту.	Ата-аналармен әңгіме: Балалардың жетістік пен дәрежесі үшін емес, сол қалпында сөзсіз қабылдап жақсы көретініңізді сездіріңіз.	Ата-аналармен әңгіме: Ата-аналарға балаларды тамақтарын тауысып жеуге үйретулерін ескерту.	Ата –аналармен әңгіме: «Дұрыс тамақтануға баулу»

<p>Балалардың дербес әрекеті (баяу қимылды ойындар, үстел үсті ойындары, бейнелеу әрекеті, кітаптар қарау және тағы басқа әрекеттер)</p>	<p>Шығармашылық ойыны: Фотосуреттер қарастыру Жәндіктер мен қосмекенділер әлемі» Фотосуретте балалар қандай көмек көрсеткендерін айтып беру.</p>	<p>Қол маторикасын дамытуға арналған санамақ. 1. Бірім, екім, Алма текім. Сапар айым, Сар шымшық. Балтанды ал да, Жүгіріп шық. 2. Біз санайық санамақ, Саусақтарды даралап. Бас бармағым алғашқы, Балам үйрек жалғасы.</p>	<p>Суретті жұмбақтар ойыны : Балалардың арасынан бір бастаушы тандалады, қалғандары отырады. Мұғалім үлкен қораптан кішкентай неше түрлі суреттері бар карточкаларды бір-бірден алып шығып, суреттегі бейнені сөзбен сипаттап жасыруды ұсынады. Бастаушы суретті карточканы алып, балаларға көрсетпей, ондағы бейнені, затты сипаттап, суреттейді. Балалар түрлі жауаптар айтып, не бейнеленгенін тауып алу керек. Дұрыс жауапты айтқан бала ойынды жалғастырады.</p>	<p>Саусақ ойыны : «Жәндіктер мен қосмекенділер әлемі» Балалармен жәндіктер мен қосмекенділер туралы әңгімелесу.</p>	<p>Үстел үсті театр ойыны : «Қосмекенділер әлемі» тақырыптар бойынша сюжетті суреттер қарастыру. Балалармен құстар туралы әңгімелесу.</p>
<p>Таңертеңгі жаттығу</p>	<p>Таңғы жаттығу кешені № 4</p>				
<p>Ұйымдастырылған іс-әрекетке дайындық</p>	<p>«Психомоторлық жаттығу» Көздеріңді ашыңдар, Кірпіктеріңді көтеріңдер. Беттеріңді жеңіл қимылмен сипаңдар, Бір - біріңе жымыңдар, Бастарыңды оңға, солға бұрылыңдар, Ауаны жұтыңдар, содан соң жіберіңдер.</p>	<p>«Психомоторлық жаттығу» «Күлімдеген күн» Күн күлімдеп нұр төкті, Жақсы сөздер нұр септі, Еске сақтап кеңесті, Кел, қосылып айтайық бір-бірімізге..</p>	<p>«Психомоторлық жаттығу» «Табиғатпен үндестік» Шеңбер бойлап жүреміз, Әр гүлге көңіл бөлеміз. Сұлулық пеп махаббатты Сезініп өмір сүреміз.</p>	<p>«Психомоторлық жаттығу» «Біз әдепті баламыз» Әдеп сақтап әманда, Әрбір адал адамға. Жасасаң бір қамқорлық, Қайтарады саған да.</p>	<p>«Психомоторлық жаттығу» Көңілденіп күленіп, Бақытты боп жүремің. Бәрін біліп алатын, Мен ақылды баламын.</p>
<p>Білім беру ұйымының кестесі бойынша ұйымдастырылған іс-әрекет</p>	<p>1 - ұйымдастырылған іс-әрекет</p>				
	<p>Сөйлеуді дамыту Тақырыбы Отбасының күзгі еңбегі Мақсаты: Тақырып</p>	<p>Сауат ашу негіздері Тақырыбы Дыбыстар әлемі</p>	<p>Сауат ашу негіздері Тақырыбы. Дыбыстар әлемі</p>	<p>Сауат ашу негіздері Тақырыбы. Буын Мақсаты сөзде қанша дауысты дыбыс болса,</p>	<p>Көркем әдебиет Тақырыбы. «Арыстан мен тышқан!» Мақсаты таныс сюжеттер бойынша қойылымды</p>

<p>бойынша ауызекі сөйлеу тілдерін дамыту</p> <p>Педагог күз мезгілінің суретіне қарап, әңгіме құрайды: «Күз мезгілі, бақшаның іші сары алтындай жарқырап тұр. Ағаштардан түскен жапырақтар жерде саудырап жатыр». Жапырақтардың түстері қандай? Бақшада кімдер жүр? Бақшадағы балаларға ат қойындаршы? Бақшада балалар не істеп жүр? Әкесі мен анасы не жинап жүр? Балалар суретке қарап, әңгіме құрайды</p>	<p>Мақсаты: дауысты, дауыссыз дыбыстар туралы білімдерін бекіту</p> <p>Педагог оқу қызметін «Не қалай дыбыстайды?» ойыны арқылы бастайды. Балаларға сұрақтар қойылады, балалар жауап беріп, әр құстың даусын салады.</p> <p>1. Этеш қалай дыбыстайды? – ..</p> <p>2. Қарға қалай дыбыстайды? – .</p> <p>3. Бұлбұл қалай дыбыстайды? –</p> <p>4. Аққу қалай дыбыстайды? – 5. Торғай қалай дыбыстайды? –</p>	<p>Мақсаты дауысты, дауыссыз дыбыстар туралы білімдерін бекіту</p> <p>Лашын көкте самғайды, Лашын көкті шарлайды. – Өлең не туралы және қай дыбыс қайталанып тұр? [Л] дауысты ма, дауыссыз ба? Қай дыбысқа жататынын анықта? Жасалу жолына мән бер. (үнді дауыссыз дыбыс) Педагог құстарға байланысты тыйым сөздермен таныстырады. 1. Құстың ұясын бұзба, 2. Ағашты сындырма. 3. Құстардың жұмыртқасын сындырма. 4. Құсқа тас лақтырма</p>	<p>сонша буын болатынын түсіндіру.</p> <p>«Сөз жарыс» дидактикалық ойыны – Балалар, «Сөз жарысын» ұйымдастырайық. Мен бір тақырып айтамын сендер сол тақырыпқа байланысты ғана сөздерді буынға бөлулерің қажет. Мысалы: ыдыстар, жануарлар, түстер т.б. Кім көп сөз айтып, буынға бөлсе, сол жеңімпаз болады (сөз айтып, буынға бөлген балаға түрлі түсті қаламнан беріліп отырады). Қаламдарды санау арқылы жеңімпаз анықталады.</p>	<p>сахналауға дағдыландыру</p> <p>Жұмбақ ойын: «Айна». Педагог бір кейіпкердің қимылын, көңіл күйін көрсетеді. Балалар педагог салған кейіпкердің көңіл күйін қайталайды. Қандай кейіпкер екенін табады. Педагогті балалар ауыстырып ойнауына болады. Педагог ертегіні драмалық театр арқылы сахналауды ұсынады. Сиқырлы қоржыннан алған ертегі кейіпкерлерінің суреті бойынша рөлдерге бөлінеді. Ертегіні драмалауда сиқырлы қоржыннан текшелер таңдап алады. Педагог балаларды безендірілген сахна алаңына шақырады. Қоржыннан театр костюмдерін шығарып, кигізеді. Қалған балалар көрермен болады. Сахналау аяқталған соң балалар көрермендерге иіледі. Көрермендер қол шапалақтайды</p>
---	--	---	--	--

Үзіліс : Жабық және ашық кеңістікті бағдарлауға арналған ойындар Ойын: «Тығылыспақ»

Саусақтарға арналған гимнастикалық жаттығулар:

Қысқыштармен ойналатын ойын
Ойын шарты: Түрлі-түсті қатты қағаздардан дөңгелектер жасап, сондай түсті қысқыштарды қыстырса, гүлдер пайда болады. Ол баланың ұсақ моторикасын дамытады, ақыл-ойының, тілінің дамуына зор ықпал етеді.
«Жаңғақтармен ойын»
Ойын шарты: балалардың әрқайсысына жаңғақтар таратылады. Жаңғақты алақанның арасына салып, айналдыру. Бұл ойында балалардың қолдары жаттықтырып, сөйлеу тілі мен ойлау қабілеттері дамиды.



Ойын: «Тығылыспақ»
Мақсаты: кеңістікті бағдарлауға дағдыландыру, сөздік қорларын молайту
Жасы: 5-6 жас аралығы
Қажетті заттар:
Ойын барысы: барлық балалар екі топқа бөлініп, топ басшылары тағайындалады. Санамақ арқылы қай топтың жасырынып, қай топтың іздейтіні анықталады. Ойынға «қала», яғни барлық ойыншылар жиналатын



жер (ағаш, жар, есік, т.с.с.) таңдалынады. Жасырынатын топты топ басшылары жасырып, өзі қайтадан бұрынғы орнына оралады да, қарсылас топтың қай бағытта қозғалғанын «біз қазір(қай жер екенін)» айтып отырады. Ал жасырынған топ болса осы көмекті пайдалана отырып, жасырынған жерде отырады, ыңғайлы сәт туғанда «қаланы» жаулап алады. Егер іздеушілер жасырынушы топтың бір қатысушысын байқап қалса, онда оның аты мен жасырынған жерін дауыстап айтады да, барлығы «қалаға» қарай жүгіреді. «Қалаға» бірінші жеткен топқа ұпай беріледі. Жасырынған топ мүшелері іздеуші топ өздерін таппастан бұрын «қалаға» бірінші жетіп, ұпай ала алады.

2 - ұйымдастырылған іс-әрекет

Қоршаған орта
Тақырыбы: Барлық ағаштардың жапырағы түсе ме?

Мақсаты Күзгі табиғаттағы маусымдық өзгерістерді бақылап, бір-бірінен ажырата білуге үйрету.

«Қайсысының жапырағы екенін тап» атты дидактикалық ойын ойнауға шақырады (әліппе-дәптердегі тапсырма).
Мақсаттары: Балаларды ағашты жапырағына қарап тануға үйрету. Ағаштар мен бұталардан түскен жапырақтарды жинау. Педагог жапырақтың қандай ағаштан немесе бұтадан түскенін анықтауды, түспеген жапырақтарға қарап дәлелдеуді

Математика негіздері

Тақырыбы: Дөңгелек, шаршы, тіктөртбұрыш, үшбұрыш
Мақсаты геометриялық фигуралардан модельдеу біліктілігін қалыптастыру

Бұл не? (Шаршы.)
– Оның жиектерін саусағыңмен жүргіз.
Саусағыңды дайында.
Саусағыңмен солдан оңға қарай жүргізесің, бұрышқа жетіп бұрыласың, саусақпен жоғарыдан төменге түсесің, бұрыласың, саусағың оңнан солға қарай жүреді, бұрышқа жетіп төменнен жоғарыға саусағыңды жүргізесің. (Әр баланың

Математика негіздері

Тақырыбы Дөңгелек, шаршы, тіктөртбұрыш, үшбұрыш
Мақсаты: : геометриялық фигуралардан модельдеу біліктілігін қалыптастыру .
«Сипаттап табу» дидактикалық ойыны Балалар топтағы кез келген затты, оның қандай геометриялық пішінге ұқсайтынын, түсін сипаттайды. Қалған балалар шешуін тауып, затты атайды

Математика негіздері

Тақырыбы Дөңгелек және сопақша
Мақсаты сопақша геометриялық фигура туралы ұғым қалыптастыру
«Көліктерді гаражға кіргізу» дидактикалық ойыны. Балаларға геометриялық фигуралар таратылады. Балаларға ойын ережелері түсіндіріледі. Өздерінді мәшинемін деп елестетіндер, ал геометриялық пішіндер – «мәшинелердің нөмірлері», «гараждар» – белгілер – геометриялық фигуралар бейнеленген

Қоршаған орта

Тақырыбы Менің елімнің салт-дәстүрі

Мақсаты ата-бабаларымыздан қалған салт-дәстүрді жоғалтпай әрі қарай жалғастыру керектігін түсіну; салт-дәстүрдің адам өміріндегі маңызы туралы алғашқы түсініктерінің болуы.
«Бесікке бөлеу» ойыны Педагог алдын ала дайындаған қуыршақты, бесікті алып шығады. Бір қызды қасына шақырады. Кішкентай қыз бесікке қуыршақты жатқызып, бөлейді, тербетеді. Бесік Айтайын әлди өлеңін, Қуанышым, өлеңім.

<p>(ұқсастығын табуды) ұсынады. Ойын аяқталған кезде педагог мынадай уәде береді: (Педагог уәделерді айтып тұрады, балалар қайталайды). <i>Ағаштардың бұтақтарын жұлмауға уәде береміз!</i> <i>Ағаштарды сугаруға уәде береміз!</i> <i>Ағаш жапырақтарын жұлмауға уәде береміз!</i> <i>Ағаштың қабығын сыдырмауға уәде береміз!</i> <i>Ағаштардың түбін қопсытуға уәде береміз!</i> <i>Ағаш діңдерін әктеуге!</i> <i>Айғайлап құстарды үркітпеуге уәде береміз!</i></p>	<p>үстелінде белгілі бір түрдегі фигуралар жиынтығы бар.) – Біз саусағымызбен нені қоршап жүргіздік? (Шаршы.) – Тіктөртбұрышты көрсетеді, атайды, бұл геометриялық фигура – тіктөртбұрыш. – Онын жиектерін саусағыңмен жүргіз. Саусағыңды дайында... – Тіктөртбұрыш пен шаршының не айырмашылығы бар? Шаршыны тіктөртбұрышпен беттестіреді. – Қараңдар, бір қабырғалары бірдей, ал басқа екі қабырғалары әртүрлі. Тіктөртбұрыштың қабырғалары шаршыға қарағанда ұзынырық</p>		<p>орындықтар. Белгі бойынша «мәшинелер» топ бойынша жүріп өтіп, гаражға «кіреді». «Мәшинедегі» геометриялық фигура «гараждағы» фигурамен бірдей болуы тиіс. Орындықтардың орындары ауыстырылады. Ойын қайталанады.</p>	<p>Ұйықта, ұйықта, бөбегім. Әлі өзін жетексіз, Батыл басып кетерсің. Оқу оқып, білім ап, Мақсатыңа жетерсің жырын айтады:</p>
---	--	--	---	---

Үзіліс: Жүгіруге арналған ойындар « Көбелектер бақалар»

Ойын: «Алыптар мен ергежейлілер»

Мақсаты: Балалардың денсаулыққа, ойынға деген құштарлықтарын дамыту, балалардың дене қимылдарын, бұлшық еттерін жетілдіру, ойын арқылы көңіл-күйлерін көтеру. Ептілікке, шапшаңдыққа, қызыға ойнауға баулу, ойынға деген қызығушылықтарын, белсенділіктерін арттыру. балаларды салауатты өмір салтына тәрбиелеу.

Ойынның шарты: Арнайы сызықпен қоршаған ойын алаңында балалар жүгіріп ойнап жүреді. “Алыптар” мен “қуғыншымын” қолын жоғары көтереді де өзіне ең жақын жүрген ойыншыны қуа жөнеледі, “ергежейлілер” жүгіреді.

Ұсыныс: Егер қуып жетсе, екеуі орын ауыстырып, жаңа қуғыншы, ойынды әрі қарай жалғастырады.



Ойын: «Көбелектер бақалар»

Мақсаты: Балалардың денсаулыққа, ойынға деген құштарлықтарын дамыту, балалардың дене қимылдарын, бұлшық еттерін жетілдіру, ойын арқылы көңіл-күйлерін көтеру. Ептілікке, шапшаңдыққа, қызыға ойнауға баулу, ойынға деген қызығушылықтарын, белсенділіктерін арттыру. Жәндіктерге қамқорлық көрсете білуге тәрбиелеу.

Ойын барысы: Батпақтың шекарасы төртбұрышты етіп белгіленеді. Мұнда бақалар өмір сүреді. Гүлдерге көбелектер ұшып келіп қонады. Ұлдар бақа сияқты секіреді, қыздар көбелектер сияқты ұшады.

Ұсыныс: ойында көбелектер, бақалар болып балалар ойынаушылар қатысады, тәрбиеші де қат



ысады.



3 - ұйымдастырылған іс-әрекет

Қазақ тілі	Қазақ тілі	Сөйлеуді дамыту	Көркем әдебиет	Шығармашылық бейнелеу әрекеті
<p>Тақырыбы Жидектер</p> <p>Мақсаты сөздік қорларын жидектердің атымен толықтыру</p> <p>Ойын жаттығуы: «Бір сөзбен айт» Таңқурай, қарақат, құлпынай бір сөзбен қалай аталады? Жидектер. Алма, өрік, құрма бір сөзбен қалай аталады? Жемістер. Қияр, қызанақ, сәбіз, пияз бір сөзбен қалай аталады? Көгөністер.</p>	<p>Тақырыбы: Ойнайық та ойнайық</p> <p>Мақсаты өткен тақырыптар бойынша сөздерді қайталау, білімдерін бекіту</p> <p>Ойын ойнауға шақырады. «Қызық екен» ойыны Балалар екі топқа бөлінеді. Педагог балаларға түрлі түсті суреті бар</p>	<p>Тақырыбы: Отбасының күзгі еңбегі</p> <p>Мақсаты , Тақырып бойынша ауызекі сөйлеу тілдерін дамыту</p> <p>Сөйлеу үшін бізге қандай мүшелер көмектеседі? (Балалардың жауаптары тыңдалады). Иә, тіл, ауыз керек, онсыз түсінісу өте қиын. Педагог бір баланы</p>	<p>Тақырыбы: «Арыстан мен тышқан!»</p> <p>Мақсаты таныс сюжеттер бойынша қойылымды сахналауға дағдыландыру.</p> <p>1. Суреттерді қара. Арыстан тышқанға не айтты? Тышқан арыстанға қалай көмектесті? Тышқанның тапқырлығы туралы өз ойыңды айт. Досыңмен</p>	<p>Тақырыбы: Бидай масақтары</p> <p>Мақсаты:- - балаларға дәнді дақылдардың түрлері туралы білім беру</p> <p>-- балалардың шығармашылық қабілетін дамыту, мүсіндеп мазмұнын бере білуді үйрету</p> <p>-Қағаздан таныс немесе ойдан әртүрлі бейнелерді, қатпарланып бүктелген қағаздан бірдей бірнеше пішіндерді және екіге</p>

<p>парақтарды таратады. Олар түсі бірдей парақтарды бір-бірімен біріктіреді. Екі топқа ортақ тапсырма беріледі, топтар кезекпен жауап береді. Әрбір жауап бір ұпай.</p> <p>Тапсырма. Күз тақырыбы бойынша сұрақтар: Күз мезгілінің ерекшеліктерін ата? Күз айларын ата? Күз туралы тақпақ оқы? Сурет бойынша сөйлем құра.</p> <p>Көкөністер. Қандай көгөністерді білесің? Артығын тап? (Қызанақ, сәбіз, алма, пияз) <i>қима суреттерден көрсету.</i> Сурет бойынша сөйлем құра.</p>	<p>тақтаға шығарып, картоп қазып жатқан, алма теріп жатқан, қияр, қызанақ жинап жатқан адамдардың қимыл-қозғалысын келтіреді. Қалған балалар табады</p> <p>Бірақ балаларға сөзсіз қимылмен түсіну қиындау болады, сөздің маңыздылығын түсінеді. Міне, қимылмен келтіргенмен толық, еңбек қозғалыстарын аша алмаймыз. Сондықтан да сөйлеу тілі өте маңызды. Әңгіме айту үшін сөз керек екен. Сөз дыбыстан құралады. Әңгімелесу арқылы бір-бірімізбен қарым-қатынас жасаймыз. Ойын: «Сөйлемей көрейікші» (үндемес ойыны ойналады). Педагог: «Орындарыңнан тұрыңдар», – деп ымдайды. Міне, көрдіңдер ме, сөзсіз өмір сүру өте қиын. Сондықтан да сөйлеу тілі өте маңызды</p>	<p>диалог құр. 2. Суретте қандай аң жасырынып тұрғанын тап. Педагог балалардың суретте қандай аң жасырынып тұрғанын табуына көмектеседі. Жеке жұмыс жүргізеді.</p>	<p>бүктелген қағаздан симметриялы пішіндегі заттарды қию</p> <p>-- ауызша сипаттау бойынша ұсынылған тақырыпқа, өзбетінше ойдан құрастыруға, құрдастарымен бірлесіп, шығармашылықпен құрастыруға баулу</p> <p>Топтық жұмыс</p>
---	---	--	---

Үзіліс: Кеңістікті бағдарлауға арналған ойындар «Жоғарыда–төменде, биік-аласа»

Артикуляциялық жаттығулар:
Балықтар
Кіп-кішкентай балықтар өзенде жүзеді,
Үп-үлкен ағаш жағада жатты,
Балық: «Мына жерде сүңгу оңай»- деп
Екіншісі «Жоқ, бұл жер терең»- деді,
Ал үшіншісі «Менің ұйқым келіп тұр»-
деп,

Ал төртіншісі тоңа бастады,
Ал бесіншісі «Мында қолтырауын»- деп
айғайлады,
-Жүзіндер мына жерден,
Әйтпесе жұтып қояды!



«Тіс щеткасымен ойын» жаттығу.

Ойын шарты: Балаларға тіс щеткалары таратылады. Щеткаларды бір-бірден алып саусақ ұштарына қойып, үйкелеп массаж жасайды. Бұл ойын балалардың миын дамытады, тілдерін дамытады, зейіннің тұрақтандырады, қол белсендігін, икемділігін арттырады.



4 - ұйымдастырылған іс-әрекет

Дене шынықтыру

Тақырыбы «Ақылдылар»
Мақсаты: Эстафета элементтерін пайдаланып, қимыл-қозғалыс тәжірибелерін толықтыру, бұйрық бойынша тапсырмаларды орындау шеберліктерін (машықтарын)

Музыка

Тақырыбы «Күзгі жаңбыр»
Мақсаты: Музыканың сипатын түсініп, эмоцияларын көрсете білуге дағдыландыру
Музыка тыңдау:

Дене шынықтыру

Тақырыбы Бізбен бірге және бізден артық орында»
Мақсаты Баланың қимыл-қозғалыс жүйесінің дамуына жағдай жасау. Әртүрлі жүру түрлерімен жүруге үйретуді

Дене шынықтыру

Тақырыбы «Біз – болашақ әскерміз!»
Мақсаты - Әртүрлі қимылдар тізбегін орындау дағдыларын дамыту. Бір-бірден қозғалыс кезінде қол мен аяқтың қимылдарын

Музыка

Тақырыбы Сабантойды тойлаймыз»
Мақсаты Музыкалық шығармаға өзінің қатынасын білдіру, әннің мазмұнын мен сипаты туралы пікірін айту
Музыка тыңдау:

	<p>қалыптастыру, өзінің жеке қызығушылықтарын команда қызығушылықтарына бағындыру</p> <p>«Кім зейінді?» ойын-жаттығуы. Педагогтің бұйрығы бойынша тізбек және сапқа тұрады. Сапқа тұруды қыздар мен ұлдар бөлек орындайды. Педагогтің сол жағына қыздар, оң жағына ұлдар сап түзеп тұрады. Педагогтің бұйрықтарын жылдам орындап, сапты бұзбауға тырысады. Сызық алдына екі тізбекке тұрады</p>	<p>«Жаңбыр шақыру (Д. Ботбаев) Ән айту: «Жау, жау, жаңбыр» (К. Дүйсекеев) «Күзгі әуен» (А. Досмағанбет) Музыкалық-ырғақтық қимылдар: «Көңілді балалар» литва халық әуені (өнд. Т. Ломова) Билер: «Көңілді қолшатырлар» биі (педагогтің таңдауы бойынша) Ойындар, хороводтар: «Күн мен жаңбыр» ойыны</p>	<p>жалғастыру (аяқты айкастырып жүру, отырып және жартылай отырып жүру</p> <p>Ойын: «Орындарыңды ауыстырыңдар». (6 рет). Зал ортасына арқан төсейді, осылайша зал екіге бөлінеді. Әр команда залдың екі шетінде тұрады. «Қаш!» деген белгі бойынша өз алаңдарынан қарама-қарсы алаңға шашырап жүгіреді. Ойыншылары толық екінші алаңға өткен команда жеңімпаз атанады.</p>	<p>үйлестіріп, тізбекпен жүру, жүгіруді жалғастыру</p> <p>«Бірінші бол!» (3 рет). Жүргізушіні алмастырып жүгіру. Педагогтің белгісімен аты аталған ойыншы ең алдыға тұра қалып, жүргізуші болып, жүгірісті басқа бағытта жалғастырады. Басқа баланың аты аталғанда сол бала жүргізуші болады. Осылайша олар ауысып отырады. Қолдарын кеудесіне дейін жоғары қарай алдыға қозғалтып, ішке тартып, шынтығымен артқа шығару керектігіне назар аударту. Нұсқау: қысқа қадамдар жасап, аяқ басымен аттап жүгіру.</p>	<p>«Тойбастар» күйі (Д. Нұрпейісова) Ән айту: «Сабантой» (Е. Хасанғалиев) «Жау, жау, жаңбыр» (К. Дүйсекеев) Музыкалық-ырғақтық қимылдар: «Марш» (Е. Андосов) Билер: «Көңілді қолшатырлар биі (педагогтің таңдауымен) Ойындар, хороводтар: «Теңге алу» қазақтың ұлттық ойыны («Адай» Құрманғазы, ұнтаспадан)</p>
<p>Серуенге дайындық</p>	<p>Киімдерді реттілікті сақтап дұрыс киінуге үйрету.</p>	<p>Киімдерді реттілікті сақтап дұрыс киінуге үйрету.</p>	<p>Киімдерді реттілікті сақтап дұрыс киінуге үйрету.</p>	<p>Киімдерді реттілікті сақтап дұрыс киінуге үйрету.</p>	<p>Киімдерді реттілікті сақтап дұрыс киінуге үйрету.</p>

<p>Серуен</p>	<p>Бақылау: Ауа-райын бақылау. Мақсаты: Ауа-райын бақылай отырып, күз мезгілінің өзіне тән ерекшеліктерін көрсете сипаттау. Еңбек: « Таза алаң » . Мақсаты: Аула сыпырушыға көмектесу. Тазалыққа, кішіпейілдікке үйрету. Үлкендердің еңбегін қадірлей білуге тәрбиелеу. Жеке жұмыс: Е.Өтетілеуов « Күшік » . Мақсаты: Ү дыбысының айтылуына жаттықтыру. Тақпақты мәнерлеп айтуға үйрету. Е.Өтетілеуов. « Күшік » . Үреді үйшікте Аулада күшіктер Біреуі оның қап-қара, Біреуі сары ала Біреуі қардай ақ, Біреуі сұр жолақ Бәрібір, бәрінің жұмысы біреу-ақ; Ойын: « Қасқыр мен қаздар » . Мақсаты: Топ болып ойнауға, рөлдерді бөліп ойнауға қалыптастыру. Қимылдық ойын: « Тымпи-тымпи » . Мақсаты: Топ болып ойнауға, рөлдерді бөліп ойнауға қалыптастыру. Ойын барысы: Тымпи-тымпи ойынын бастаушы дөңгеленіп отырған ортасына шығып: « Тым-тырыс, тымпи-тымпи » , - дейді. Осы сәтте қалған</p>	<p>Бақылау: Күзгі жапырақтарды бақылау. Мақсаты: Мезгілге байланысты жапырақ түстерінің өзгеруін қадағалау. Еңбек : Жапырақтардан гүл шоғын жасау Мақсаты: Қол икемділігін дамыта отырып, әсемділікті, әдемілікті сезіне білуге талпындыру. Жеке жұмыс: « Күзгі жапырақ » тақпақ Қыстың жақын қалғанын, Жапырақтар сезгендей. Желмен ұшып барады, Жерге қонып үлгермей Мақсаты: Балалардың тілдерін дамыту арқылы, сөздік қорын дамыту. Ойын: « Аю жүрген орманда » . Мақсаты: Қимыл қозғалысын дамыту Қимылдық ойын : « Монданақ » . Ойын барысы: Монданақ ойыны бойынша белдік-белбеу әйтпесе орамалды шиыршықтап алып дөңгелене отырады. Ортаға біреу шығады. Отырғандар тізерлеп: « Өне кетті монданақ, міне кетті монданақ » , - деп әндетіп, ортадағы бала сырт айнала бергенде, оны соғып қалып, орамалын қайтадан жасыра қояды. Оны жасыра алмаған ойыншы ортаға шығады. Балалардың өз бетімен ойнауы:</p>	<p>Бақылау: Алтын күзді бақылау. Мақсаты: Күзгі алаңның назар аударып, күздің алғашқы белгілерін анықтау. Қай ағаштың жапырақтары ерте өзгеріске ұшырайтынын, түрін, түсін ажырату. Қуандырып біздерді, Мерекелі күз келді Кел жемісті алтын күз Кемелденсін халқымыз. Қимылдық ойын: « Жылғадан қарғып өтеміз » , « Қоян мен қасқыр » . Мақсаты: Ептілікке, жылдамдыққа бірлесіп ойнауға үйрету. Еңбек : « Таза алаң » Мақсаты: Ойын алаңындағы ағаш бұтақтарын жинау. Балаларды еңбек сүйгіштікке тәрбиелеу. Бастаған ісін аяғына дейін тиянақты орындауға үйрету. Жеке жұмыс: « Отбасы мүшелері » Мақсаты: Отбасы мүшелерін дұрыс атай білуге үйрету. Қимылдық ойын: « Көрші » . Мақсаты: Балалардың ептілікке , сезімталдық, кеңістікті бағдарлай білуге үйрете отырып, батылдық сияқты қабілеттерін одан әрі дамыту. Шапшаң қимылдап, жылдам жүгіруге үйрету. Ойын барысы: Балалар екі-екіден қол ұстасып , бірінің артына бірі тұрады. Олардың</p>	<p>Бақылау: Жәндіктерді бақылау. Мақсаты: Күзде жәндіктер қысқа қалай дайындалады? Мінекей, құмырсқаларды қарандаршы, өз азықтарын жинап еңбектеніп жатыр. « Қыстың қамын жаз ойла » . Еңбек : Біздің алаң. Мақсаты: Ауладағы жапырақтарды жинау. Балалардың еңбекке ынтасын арттырып , өздігінен еңбек ете білуге үйрету. Жеке жұмыс: Тыйым сөздерді жаттату. Мақсаты: « Суға түкірме » , « Нанды баспа » , « Дастархан басында кекірге » т.б сөздердің мағынасын айтып түсіндіру. Қимылдық ойын: « Итеріспек » Ойын барысы: Ойын көгалда өткізіледі, үлкен шеңбер сызылады, ортаға екі ойыншы шығады. Егер бір аяқпен секіріп жүріп , екі баланың біреуі екінші аяғын жерге тигізбестен қарсыласын шеңберден итеріп шығарса жеңгені. Аяғын жерге тигізіп алса, жеңілгені. Ойын жалғаса береді. Балалардың өз бетімен ойнауы: 1. Тығылыспақ. 2. Тартқышқа тартылу. 3. Допты қуалау.</p>	<p>Бақылау: Күнді бақылау. Мақсаты: Күн көзінің жарығын күннен тараған сәуле (жарық) оның бүкіл табиғат үшін пайдалы да қажеттілігін ашу. Қимылдық ойын: « Таяқшадан аттап өт » , « Қуаласпақ » Мақсаты: Жылдамдыққа , ептілікке баулу. Еңбек : Гүл шоғы. Мақсаты: Алаңдағы жапырақтарды жинап , олардан әдемі гүл шоғын жасау. Жеке жұмыс: Е.Өтетілеуұлы . « Бағдаршам » Мақсаты: Бағдаршаммен таныстыру. Жолда жүру ережелерін түсіндіру. Е.Өтетілеуұлы « Бағдаршам » Сақта көше тәртібін Бағдаршамның ал « тілін » Біліпт алдым мен де: Жасыл жанса, демде Алға кетем лезде. Сары жанса , сабыр Сақтай тұрам әзір. Жанса қызыл шоқтай, Қаламын кілт тоқтай. Қимылдық ойын: « Үрпек төбет » Мақсаты: Тез жүгіре білуге үйрету, жылдамдыққа , батылдыққа тәрбиелеу. Ойын барысы: Балалардың біреуі төбетті бейнелейді; ол ортада отырады. Қалған балалар оған жай ғана жақындай түседі, ал тәрбиеші осы кезде былай дейді:</p>
----------------------	--	---	---	--	---

	<p>адамдар үндемеуге тиіс. Ортаға шыққан адам әр түрлі әзіл, сықақ, қызықты әңгімелер айтып отырғандарды күлдіруге тырысады. Белгілі уақытқа дейін өзінің осындай « өнерімен » ешкімді күлдірте алмаса, жеке адамның жанына барып, соны күлдіруге күш салады. Әзіл-сықақтары әлсіз, әсерсіз болса, аузы-мұрнын қисайтып, түрлі қолайсыз қимылдар жасап күлдіруге әрекет етеді. Осы сәтте әлгі ойыншы үн шығармауға, ортадағы адамның сұрағына жауап бермеуге тырысады. Ал, сөйлеп, күліп қойса айыпкер саналады. Айыбы үшін өлең айтып би билейді. Айбын өтегеннен кейін ол ортаға шығып, ойынды басқарып кетеді.</p> <p>Балалардың өз бетімен ойнауы:</p> <p>1. Өткеншек тебу.</p> <p>2. Допты қуалау.</p> <p>Тренинг: « Біз біргеміз » .</p>	<p>1. Орта доп</p> <p>2. Өткеншек тебу</p> <p>3. Қуаласпақ</p> <p>Тренинг: « Бір шаңырақ астында » .</p>	<p>алдынан 3- 8 метр жерден сызық жүргізіледі. Ол сызықтың бойында торуылшы бір бала тұрады. Тәрбиешінің белгісімен ең артында тұрған бала, балалар тобының екі жағымен жүтірген бойы сызықтан өтіп қайтадан қол ұстасуы керек. Егер ұстап алса, қолынан жетектеп әкеліп, топтың алдына келіп тұрады. Ал қалған біреуі торуылшы болып, сызықтың үстінде қалады.</p> <p>Балалар жүтіріп келе жатқанда торуылшы оларға арқасын беріп, теріс қарап тұрады. Ортасында тұрған қасқыр қуып береді. Қолға түскен балалар ойыннан шығып қалып, келесі ойынға кіреді. Қасқырларды ұсталып қалған балалардың арасынан сайлайды.</p> <p>Дербес ойындар.</p> <p>Тренинг: « Біз татумыз »</p>		<p>Алдыңғы екі аяққа басын сұғып, Әнекей жалбыр төбет жатыр сұлық, Белгісіз жатқаны ұйықтап, яки қалғып, Момақан, сырт пішіні жуас салғырт Ояталық жақындап барайық та, Қайтер екен содан соң-қарайық та. Төбет орынан ұшып тұрып үре бастайды. Балалар қаша жөнеледі. Төбет оларды қуа жөнеледі. Балалардың бәрі жан-жаққа қашып тығылады. Төбет қайтадан ортаға отырады. Ойын жаңа бастаушымен қайта басталады.</p> <p>Балалардың өз бетімен ойнауы:</p> <p>1. Төбешіктен-төбешікке секір.</p> <p>2. Күн мен түн</p> <p>Тренинг: « Күн шуағы » .</p>
<p>Балаларды үйге қайтару</p>	<p><i>Ата –аналарға кеңес</i></p> <p>Егер Сіздің балаңыз көпшіл, өз-жақындарыңыз бен бірге бөтен адамдарды жатырқамаса, ойын кезінде өздігімен ойнай білсе, мінезі ашық, өз құрдастарымен мейрімді болса мектепке келген күннен бастап – ақ үйреніп кететіне сеніңіз.</p>	<p><i>Ата –аналарға кеңес</i></p> <p>Егер Сіздің балаңыз көпшіл, өз-жақындарыңыз бен бірге бөтен адамдарды жатырқамаса, ойын кезінде өздігімен ойнай білсе, мінезі ашық, өз құрдастарымен мейрімді болса мектепке келген күннен бастап – ақ үйреніп</p>	<p><i>Ата –аналарға кеңес</i></p> <p>- үйдегі жағдайда баланың өзіне - өзі қызмет етудің алғы шарттарына үйрете беріңіз: жуыну, қолын сүрту, шешіну, өз бетімен тамақтану, тамақ ішкенде қасықты пайдалану, горшокқа сұрану. Киімдері міндетті түрде өзіне ыңғайлы болуы шарт: шалбар не болмаса шорты замоксыз, белдеушесіз.</p>	<p><i>Ата –аналарға кеңес</i></p> <p>Егер Сіздің балаңыз көпшіл, өз-жақындарыңыз бен бірге бөтен адамдарды жатырқамаса, ойын кезінде өздігімен ойнай білсе, мінезі ашық, өз құрдастарымен мейрімді болса мектепке келген күннен бастап – ақ үйреніп кететіне</p>	<p><i>Ата –аналарға кеңес</i></p> <p>- баламен жағымды эмоционалдық жағдайлар жасау қажет, ол көбіне ата – ана жағынан болуы қажет, мектеп туралы, оның өзіне керектігін түсіндіріп балаңызды сүйіп, аймалап, жиі оған өз мейіріміңізді көрсетіңіз. Балаңыздың көзінше мектеп туралы өзіңізді толғандыратын мәселені айтудан аулақ болыңыз.</p>

		кететіне сеніңіз.		сеніңіз.	
--	--	-------------------	--	----------	--

Тәрбиелеу-білім беру процесінің циклограммасы

Білім беру ұйымы

Мектепалды даярлық О «а» сыныбы

Балалардың жасы 5 жас

Жоспардың құрылу кезеңі 1-апта 24 - 28 қазан 2022-2023 оқу жылы

Күн тәртібі	Дүйсенбі	Сейсенбі	Сәрсенбі	Бейсенбі	Жұма
Балаларды қабылдау	Мұғалімнің балалармен қарым-қатынасы: отбасы дәстүрлері туралы жеке әңгімелесу, қарым-қатынас және көтеріңкі көңіл-күй орнатуға ойындар ұйымдастыру. Жағымды жағдай орнату				

	Пж ойын: «Кім көп сөз айтады?» Шарты: Педагогтың артынан бірнеше сөзді қайталап айтады	Еркін ойын: «Бұл үйде кімдер тұрады?» Шарты: Қуыршақтарымен үй жасап ойнайды	Құрылымдалған ойын: «Орнын тап» Шарты: Жемістер мен көкөністердің көлеңкесін табады	Еркін ойын: «Бауын байла» Шарты: Фетрдан жасалған аяқ киімдердің бауын байлап ойнайды.	Еркін ойын: «Ертегілер елінде» Шарты: Саусақ театр арқылы ойнайды
Ата-аналармен әңгімелесу, кеңес беру	Ата-аналармен әңгіме: Балалардың тазалығы жөнінде кеңес беру	Ата-аналармен әңгіме: Ата-аналарға балаларын ертеңгілік жаттығуға үлгертіп алып келулерін ескерту.	Ата-аналармен әңгіме: Балалардың жетістік пен дәрежесі үшін емес, сол қалпында сөзсіз қабылдап жақсы көретінін сездіріңіз.	Ата-аналармен әңгіме: Ата-аналарға балаларды тамақтарын тауысып жеуге үйретулерін ескерту.	Ата-аналармен әңгіме: «Дұрыс тамақтануға баулу»
Балалардың дербес әрекеті (баяу қимылды ойындар, үстел үсті ойындары, бейнелеу әрекеті, кітаптар қарау және тағы басқа әрекеттер)	Үстел үсті ойыны – пазл: «Әсем гүлдер бағы» Балалармен әсем гүлдер туралы әңгімелесу.	Құрылыс ойындары: «Біздің аула гүлдері»	Фотосуреттер қарастыру: «Гүлдер, гүлдер көп гүлдер» Фотосуретте бейнеленген ойын түрлерін атау.	Үстел үсті театры: «Раушан гүлдер» және т.б. тақырыптар бойынша сюжетті картиналар қарастыру.	Сюжеттік ойындар: «Қош иісті гүлдер» еркін сурет салу. Д/ойын: «Менің сүйікті гүлім»
Таңертеңгі жаттығу	Таңғы жаттығу кешені № 4				
Ұйымдастырылған іс-әрекетке дайындық	«Табиғатым тамаша» Табиғатым тамаша, Көз тоймайды қараса. Табиғатты аялап, Жүрейікші жараса.	«Дала қандай тамаша» Дала қандай тамаша, Ақ мамыққа оранған. Ақ дастарқан жайғандай, Көз тоймайды қараса.	«Табиғатқа қамқор боп» Табиғатқа қамқор боп, Байлығын біз қорғайық, Әдепті да, тәртіпті боп, Жақсылығын қолдайық.	«Табиғат...» Табиғат, сен тіршілік тұнып тұрған. Сен күннің көтерілген күліп қырдан. Сен көлсің, сен ормансың. Сен - бұлбұлсың, Адамға сұлулықты шын ұқтырған!	«Табиғатым тамаша» Табиғатым тамаша, Көз тоймайды қараса. Табиғатты аялап, Жүрейікші жараса
Білім беру ұйымының кестесі бойынша ұйымдастырылған іс-әрекет	1 - ұйымдастырылған іс-әрекет				
	Сөйлеуді дамыту Тақырыбы Күзгі жапырақтар	Сауат ашу негіздері Тақырыбы Буынды сызба түрінде көрсетіп үйренеміз	Сауат ашу негіздері Тақырыбы. Буынға бөлейік	Сауат ашу негіздері Тақырыбы. Ойнай отырып оқимыз Мақсаты буындардан сөз	Көркем әдебиет Тақырыбы. «Алтын астық» Мақсаты өлеңді дауыс ырғағымен, логикалық екпінмен жаттауға

Мақсаты: , Дауысты дыбыстардың дыбысталуындағы ерекшеліктерді түсіндіру

Күзгі жапырақтар
Алтын, сары, қызыл, көк,
Алуан-алуан жапырықық.
Күзгі бақта күлімдеп, Көз тартады атырап

Мақсаты: : буын туралы түсініктерін қалыптастыру

Дидактикалық ойын: «Сөйлемдерді толықтыру». Ойын шарты: балалар педагогтің бастаған сөйлемін жалғастырады және сол сөзді буынға бөліп созып айтады. – Өзімнің үлкен бауырым ... (а-ға) – Қыз құлағындағы әшекей ... (сыр-ға) – Ат тұяғындағы темір ... (та-ға) – Қап-қара құс ... (қар-ға) – Шегені қағатын ... (бал-ға) – Ең үздік баға ... (бес) – Білім алатын құрал ... (кі-тап) – Дәптерге жазатын ... (қалам-сап). Өздерің жалғастырған сөздерді буынға сызба арқылы көрсетейік. Балалар тақтада жұмыс жасайды.

Мақсаты сөзде неше дауысты дыбыс болса, сонша буын болатынын түсіндіруді жалғастыр

«Буынға буын қос» дидактикалық жаттығуы Мақсаты: басталған буынға буын қосып, сөз құрап, айта білуге, шапшаңдыққа, зейінділікке баулу. Көрнекілік: ұсақ жалаушалар, ойыншықтар. Ойын шарты: балалармен жеке-жеке немесе 2 топқа бөліп, өткізуге болады. Жылдам ойлап, келесі буынды табу. Педагог сөздің басқы буынын айтады, балалар сөзді тез аяқтайды. Ау- (ла). Ал- (ма). Са- (ра). Сә- (біз). Қа- (уын). Мысалы: үй-рек, бүр-кіт, қар-ға, тыр-на, тор-ғай, та-бақ, ә-теш, же-лім, қа-ғаз, қайшы, қа-лам, кі-тап. Ойын соңында, жеңімпаз бала, анықталып, мадақталады

құрауға үйрету.

«Жоғалған буын» дидактикалық ойыны
Шарты: педагог бір буынды айтады, балалар жалғастырып, келесі буынды табады. Бір буыннан бірнеше сөз құраса болады. те -(геш), те -(рек), те -(мір), те -(сік), те -(тік). ор -(та), ор -(ман), ор -(ақ). өр -(мек), өр -(кеш), өр -(ле), өр -(мек-ші) **«Буынды қос» дидактикалық ойыны** – Балалар шеңберге тұрайық. Мен буынды айтып, бір балаға допты лақтырамын, бала допты ұстап алып, буынды қосып, сөзді жалғастырады. Мысалы:(ас+паз, кі+тап, ба+лық, ба+ла). Ойынды өзгертуге болады.

дағдыландыру.

Жұмбақты шеш.
Ұзын мұртты сарылар,
Қойнында дәні бар. (Бидай)
. Не артық? Белгіле.
Балаларға астық жинауға қатысы жоқ затты – себетті белгілетеді.

Үзіліс : Затты лақтыру мен қағып алуға арналған ойындар «Мысықтар мен балалар»

БАЛАНЫҢ ТІЛІН ДАМУЫҒА АРНАЛҒАН ОЙЫНДАР

Дауыстарын қайтала.

Аң біткенмен алысқан

Ақырады **арыстан:**

А-а-а-а-а

Нәзік дауысы қозының

Естіледі алыстан:

Мә-ә-ә-ә-ә

Дөңгелетіп аузыңды,

Жіңішкертіп даусыңды,

Бұзауымын деп ойла да,

Дауысын оның қайтала:

Ме—ө-ө-ө

(Балақай, жан жануарлардың дауыстары сала отырып, кей дыбыстардың жуан кей дыбыстардың жіңішке айтылатынына зер сал)

Майлыаяқ.

Жайлау толы малды аяп,

Күзетіп жүр Майлыаяқ.

Жолатпайтын ешкімді,

Дауысы алыстан естілді:

(ақырын дауыспен) –р-р-р-р-р-р

«Тамақ жеймін ашпын д», -деп,

«Қорқып иттер қашсын», -еп,

Күжірейтіп желкесін

Ырылдады қасқыр кеп:

(орташа дауыспен)-р-р-р-р-р-р

«Қорықпаймын сенен», -деп,

«Сазайыңды берем», -деп,

Дірілдетіп қасқырды

Айбатын ит асырды:

(қатты дауыспен) –р-р-р-р-р

«Мынау бәле екен» деп,

«Түбіме бұл жетер» деп,

Қорқып қасқыр жөнелді,

Қайтып келмес ол енді.

(Балақай, қасқырдан да қорықпайтын төбет иттердің болатынын сен білесің бе?)

Өзара екі топқа бөлініңдер де, **қасқыр мен иттер** болып алдымен ақырын, сосын орташа, ең соңында қатты дауыспен «р» дыбысын созып айтыдар.)



Ойын: «Мысықтар мен балалар»

Мақсаты: Берілген белгіні дұрыс тыңдай білуге, ойын ойнағанда қауіпсіздік ережелерін сақтай білуге, топпен ойнауды ойнай білуге үйрету. Ептілікке, алғырлыққа тәрбиелеу.

Ойынның шарты: Балалардың жартысы мысықтар болады, ал жартысы олардың иесі болады. Мысықтар баспалдақта отырады, олардың иелері жүрелерінен алаңның екінші жағында отырады.

Тәрбиеші сүт кімге керек деп сүт күйғандай болады. Балалар «кис-кис», деп шақырады. Мысықтар жақындаған да балалар алаңның екінші жағына қашып шығады. Ойын 2-3 рет қайталанады.

2 - ұйымдастырылған іс-әрекет

Қоршаған орта

Тақырыбы: Менің елімнің салт-дәстүрі.

Мақсаты ата-бабаларымыздан қалған салт-дәстүрді жоғалтпай әрі қарай жалғастыру керектігін түсіну; салт-дәстүрдің адам өміріндегі маңызы туралы алғашқы түсініктерінің болуы.

«Үй сыртында қолағаш» ойыны.

Педагог ойын барысында қауіпсіздік шараларына назар аударады. Балалар дөңгелене қол ұстасып тұрады. Ойын бастаушы орамалды алып, балалардың сыртын айналып жүгіріп, былай дейді: «Үй сыртында қолағаш» ойыны.

Педагог ойын барысында қауіпсіздік шараларына назар аударады. Балалар дөңгелене қол ұстасып тұрады. Ойын бастаушы орамалды алып, балалардың сыртын айналып жүгіріп, былай дейді:

. Қол ұстасып тұрған балалар қолдарын ажыратпайды. Ол – есік ашпағанның белгісі.

Математика негіздері

Тақырыбы: Дөңгелек және сопақша
Мақсаты : сопақша геометриялық фигура туралы ұғым қалыптастыру

Топпен жұмыс Педагог балаларға фигуралар жиынтығын – шеңберлерді, сопақшаларды, шаршыларды, тіктөртбұрыштарды таратады және өздерінің «моншақтарын» немесе өрнектерін жасауды ұсынады. Содан кейін, педагог өлшемі жақын шеңбер мен шаршыны, сопақша мен тіктөртбұрышты салыстыруды ұсынады. Балалар топпен жұмыс жасайды, фигуралардан өрнектер жасайды.

Математика негіздері

Тақырыбы Шар, текше, цилиндр
Мақсаты: геометриялық денелердің: текше, шар, цилиндр ерекше қасиеттері туралы ұғым қалыптастыру

Ойын жаттығуы:
«Пішіндер неге ұқсайды?» Суреттен шар, текше, цилиндрге ұқсас бейнеленген заттарды карауға ұсынады. - Шар неге ұқсайды? (қарбыз, доп, глобус) - Цилиндр неге ұқсайды? (кружка, стаканға) -Текше неге ұқсайды? (текшелер, сыйлық қорапшасына). Кеңістіктік ұғымдарды дамытуға арналған ойын: «Фигураны атап көрсет» үш сөреге ойыншықтар қойылады, педагог сөренің жоғарғы оң жақ бұрышында орналасқан пішін бейнеленген карточканы көтеруді сұрайды. Екінші сөренің ортасында. Төменгі сөренің сол жағында және т.б. Балалар карточканы көтергеннен кейін пішіннің қалай

Математика негіздері

Тақырыбы Шар, текше, цилиндр
Мақсаты геометриялық денелердің: текше, шар, цилиндр ерекше қасиеттері туралы ұғым қалыптастыру

«Пішінді табындар» дидактикалық ойыны. Дорбада (мөлдір емес) әртүрлі геометриялық пішіндегі заттар бар. Тапсырманы күрделендіру үшін жүргізуші дорбадан нақты пішінді табуға тапсырма береді. Бұл ретте бала қажетті пішінді тапқанға дейін бірнеше пішінді кезек-кезек ұстап көреді. Балалардың әрқайсысында «Сикырлы» дорбаның болуы орынды. Пішіндерді өзара салыстырып: «Шардың қабырғалары бар ма? Шар, текше домалайды ма?» – деген сұрақтарға жауап береді. Ойын ойнайды. Бала пішіндерді қолымен ұстап, сипалап, атауын атайды. Пішіндерді өзара салыстырады. Оларды қоршаған ортадағы заттармен салыстырады. Заттардың неге ұқсайтыны туралы қорытынды жасайды. Қызығушылық танытады,

Қоршаған орта

Тақырыбы Жыл құстары

Мақсаты Қыста жылы жаққа ұшып кететін жыл құстары мен қыстап қалатын құстардың атын атап, бір-бірінен айыра білуге үйрету; құстардың пайдасы туралы түсініктерін нығайту

«Үшіншісі артық» атты дидактикалық ойынын ұйымдастырады.

Мақсаттары: балалардың құстардың алуан түрлілігі туралы білімдерін бекіту. Педагог құстардың аттарын араластырып, шатастырып айтады. Қатені байқаған бала қол шапалақтауы тиіс (торғай, қарға, шыбын, суықторғай және т.б.).
Өзекті мәселе: Құстар бізге қандай пайда әкеледі? Талқылайды. «Зиянкес жәндіктер мен кеміргіштерді жояды» деген қорытынды жасайды. Сонымен қатар өсімдіктердің тұқымдарын таратып, олардың көбеюіне көмектеседі

Ойын бастаушы:
«Үй сыртында қолағаш
Озам десең, ала қаш» – деп,
өзі таңдаған баланың
арқасынан орамалмен соғып
қалып, орамалды тастай
сала жүгіре жөнеледі.
Орамал алған бала қарама-
қарсы жақпен жүгіреді.

аталатынын дауыстап
айтуы қаже

педагогті мұқият
тындайды, ойын
ережелерін орындайды

Үзіліс: Жүгіруге арналған ойындар «Сылдырмақпен сылдырлат»

Дәстүрлі емес технологиясын пайдалана отырып жасалған балаға арналған саусақ ойындары

«Жасыру» саусақ ойыны.
Ойын шарты: Қатысушылар алақанға қысқа қарындашты салады, жұдырықты жұмады және ашады.
Қысқа қарандаш аламыз, жұдырыққа қысып, жасырамыз.
Ал енді, келесі қолға жасырамыз.
Қарандашты қыса отырып,
Алақанды ауыстырамыз.
Бұл ойында баланың қол икемділігі, танымдық деңгейі артады.
«Салат» саусақ ойыны.



Ойын: «Сылдырмақпен сылдырлат»
Мақсаты: балаларды ойынның шартын бұзбай ойнауға, белгі бойынша, мәтіннің сөзіне сай қимыл-қозғалыс жасауға дағдыландыру, зейіндерін, байқағыштықтарын, жүгіру дағдыларын дамыту.
Ойынның шарты: 5-6 балалар аланның бір жағында сызықтың ар жағында тұрады. Қарама-қарсы жақта орындықтарда бір бірінен арақашықтығы бірдей болып сылдырмақтар /бал-ң санына сай/ жатады. «1-2-3, жүгіріндер»- деген белгі бойынша балалар сылдырмақтарға қарай жүгіреді, жоғарыға көтереді де сылдырлатады. Бірінші жетіп, сылдырлатқан бала жеңіске жетеді. Сол балалар орындарына барады, басқа ойнаушылар қатысады.
Ұсыныс: Ойынды қиындатуға болады: кедергілерден секіртіп /жіптен, текшелерден, шеңберден өту, т.б./

Сәбізді алып тазалаймыз, (оң қолды жұдырыққа түйіп, сол қолдың алақанына ысқылайды)
 Үккішпен үгіп майдалаймыз, (екі қолды жұдырыққа түйіп кеудеге ұстап, жоғары-төмен қозғайды)
 Қанттан сеуіп дәмдейміз, (саусақтардың ұшымен қант себеді)
 Міне дайын нәр тағам (екі қолын алдына жайып көрсетеді)
 Дәруменге байыған. (алақанымен іштерін сипалап, тойғандықтарын көрсетеді)



3 - ұйымдастырылған іс-әрекет

Қазақ тілі	Қазақ тілі	Сөйлеуді дамыту	Көркем әдебиет	Шығармашылық бейнелеу әрекеті
<p>Тақырыбы Ойнайық та ойлайық Мақсаты өткен тақырыптар бойынша сөздерді қайталау, білімдерін бекіту</p> <p>Суретте қай жыл мезгілі бейнеленген? Күз мезгілінің суретін аяқтап сал. Күздің белгілерін ата.</p>	<p>Тақырыбы: Неше? Санау</p> <p>Мақсаты сөйлемдерді дауыс ырғағымен түрлендіріп айтуға жаттықтыру</p> <p>Дидактикалық ойын: «Кім тапқыр?». Бірден онға дейін сандарды ретімен қою, санау. 2 3 4 1 5 7 6 10 8 9 1 2 3 4 5 6 7 8 9 10 10 9 8 7 6 5 4 3 2 1</p>	<p>Тақырыбы: Күзгі жапырақтар</p> <p>Мақсаты , Дауысты дыбыстардың дыбысталуындағы ерекшеліктерді түсіндіру</p> <p>Өлеңде қай мезгіл бейнеленген? Не жайлы айтылған? Ақын жапырақтарды неге теңеген? Бұл өлеңнен жапырақтардың жерде</p>	<p>Тақырыбы: «Алтын астық»</p> <p>Мақсаты өлеңді дауыс ырғағымен, логикалық екпінмен жаттауға дағдыландыру</p> <p>Өлең мазмұны бойынша сұрақтар: – Сендерге өлең ұнады ма? – Өлең шумақтарында не жайында айтылған? – Өлеңді кім жазған? – Алтын астық деген сөзді қалай түсінесің? – Астыққа не жатады?</p>	<p>Тақырыбы: Сазбалшықтан жасалған табақ</p> <p>Мақсаты: - тәрелкені салу ерекшеліктерін, оны ою- өрекпен безендірудің орындалу тәсілдерін үйрету</p> <p>--табақты мүсіндеу --геометриялық пішіндерден табақ кию -- Ұжыммен сюжетті құрастыруға баулу. Шығармашылық ойлауды және қиялды дамыту.</p>

Ойын: «Баспалдақпен жоғары көтеру».
Басбармақ пен сұқ саусақтың көмегімен жоғары турасанау, төмен кері санау (қол моторикасын дамыту).

алаша сияқты жататынын, алтындай жалтырайтынын, желмен түскен жапырақтар шашуға ұқсап шашылатынын, күз мезгілінің дарқан, кең екенін білдік.
Күз мезгілі қандай?
Күз мезгілінде айнала сары болады.
Ағаш жапырақтары жерге судырап түседі.
Жер бетін жапырақ жапқан. Бір жер сары, бір жер – қызғылт сары
Керемет көрініс

– Астық үлкен еңбектің арқасында келеді дегенді қалай түсінесің?

Топтық жұмыстар

Үзіліс: Секіруге арналған ойындар «Көжектер» ойыны.

Дәстүрлі емес технологиясын пайдалана отырып жасалған балаға арналған саусақ ойындары

«Кірпі» жаттығуы
 Момақанмын алайда, (үш саусақтарын түйістіріп, кірпінің жүрісін салады)
 Тікенім көп абайла, (екі қолының саусақтарын айқастырып, кірпінің тікенектері жасайды).
 Кіріп кетсе қолыңа,
 Өкпелеме жарайма!

Қолдың саусақтарын дамытуға арналған жаттығу.

Мақсаты : қол саусақтарының күрделі үйлесімді қимылдарын дамыту.
 А) Алақанды үстелдің үстіне қоямыз. Балалар бірінші оң, содан кейін сол қолдың саусақтарын бір-бірден көтереді. Осы жаттығуды кері жасап, қайталайды.
 Б) Алақандар үстелдің үстінде, балалар кезекпен екі қолдың саусақтарын шынашақтан бастап көтереді.
 В) Балалар сұқ және ортаңғы саусақтарымен қаламды немесе қарындашты ұстайды. Осы саусақтарын бүгіп, қайтадан қалпына келтіреді., бұл жерде қаламды үлкен саусақтан төмен түсіп кетпеуін қадағалау керек.
 Г) Үстелдің үстінде 10-15 қарындаш немесе есептік таяқшалар жатыр. Оларды бір-бірден алып қолға жинау керек. Содан кейін тура солай қайтадан үстелге қою керек. Екінші қолмен көмектесуге болмайды.



Ойын: «Көжектер»

Мақсаты: Балалардың денсаулыққа, ойынға деген құштарлықтарын дамыту, балалардың дене қимылдарын , бұлшық еттерін жетілдіру, ойын арқылы көңіл-күйлерін көтеру. Елтілікке, шапшаңдыққа, қызыға ойнауға баулу, ойынға деген қызығушылықтарын, белсенділіктерін арттыру. Балаларды салауатты салтына тәрбиелеу.

Шарты: Балалар шеңбер жасап тұрады. Бір бала “түлкі” болады. Қалғандары көжектер секіріп билеп жүреді. Түлкі сыбдырды естіп көжектерді қуады. Қаша алмай қалған көжектерді түлкі ұстап алады, ойын осылай қайталана береді.



4 - ұйымдастырылған іс-әрекет

Дене шынықтыру

Тақырыбы «Біздің стадион»

Мақсаты: Әртүрлі жүру түрлерімен жүруге үйретуді жалғастыру (аяқты айқастырып

Музыка

Тақырыбы «Сабантойды тойлаймыз»

Мақсаты: Музыкалық шығармаға өзінің қатынасын білдіру, әннің айқастырып

Дене шынықтыру

Тақырыбы «Менің отбасым»

Мақсаты Допты сапта тұрып кеуде тұсынан алысқа лақтыруға үйрету,

Дене шынықтыру

Тақырыбы «Менің үйім»

Мақсаты - Допты сапта тұрып кеуде тұсынан алысқа лақтыруға

Музыка

Тақырыбы «Сабантойды тойлаймыз»

Мақсаты Музыкалық шығармаға өзінің қатынасын білдіру, әннің мазмұнын мен

жүру, отырып және жартылай отырып жүру, артпен жүру – 4 метр), қолдарының үйлесімді ырғақпен қозғалу шеберліктерін (машықтарын) дамыту

Аяқты уқалау

(Б.қ. – малдас құрып отыру).
Мақсаты: аяқтағы белсенді биологиялық нүктелерді уқалау. Аяқтың энергетикалық каналдарын тазалау.
Сол аяқтың табанын алдына тартып, башпайларды уқалайды, башпай араларын сипалайды, башпайлардың арасын ашады. Өкшені қатты қысады, табанды сипалайды, шымшиды. Табандарын айналдырады, табанды алақандарымен шапалақтайды. Осылайша оң табанды уқалайды

мазмұны мен сипаты туралы пікірін айту

Музыка тыңдау:
«Тойбастар» күйі (Д. Нұрпейісова)

Ән айту:
«Сабантой» (Е. Хасанғалиев)
«Жау, жау, жаңбыр» (К. Дүйсекеев)

Музыкалық-ырғақтық қимылдар:

«Марш» (Е. Андосов)
Билер: «Көңілді қолшатырлар биі (педагогтің таңдауымен) Ойындар, хороводтар: «Теңге алу» қазақтың ұлттық ойыны («Адай» Құрманғазы, ұнтаспадан)

күш секілді дене сапасын дамыту

Қимыл-қозғалыс ойыны: «Кім жылдам?» (5 рет).

Төрт бағыттаушыны таңдап, оларға әртүрлі түсті орамал үлестіреді. Төрт тізбекке бағыттаушылардың (командирлердің) артында тұрады. Белгі бойынша көздерін жұмады. Бағыттаушы педагогтің көрсеткен жеріне барып тұрады да, орамалды көтереді. Ойыншылар өз бағыттаушыларын іздеп табады да оның артына тізбекке тұрады.

жаттықтыруды жалғастыру, допты алдыға, жоғары лақтыра білу шеберліктерін (машықтарын) дамыту

Саусақ

гимнастикасы:

«Менің үйім»

«Тау басындағы үйді көріп тұрмын (алақандарыңды қосып, үй жасаңдар), оның айналасы жап-жасыл (қолдарыңмен толқын тәрізді қимылдар жасаңдар).

Мынау – ағаш, мынау – бұталар (ағаш пен бұталарды бейнелеңдер). Мынау – хош иісті гүлдер (алақандарыңмен гүлдің қауызын жасаңдар). Үй қоршаумен қоршалған (ауада саусақтарымен ирек сызықтар сызады).

Аула іші тап-таза (ауаны сипалаңдар), қақпаны ашамыз (қақпаны ашқан тәрізді бейнелейді).

Үйге қарай жүгіреміз (саусақтар «жүгірді»), есікті қағамыз: (жұдырықпен): түк-түк-түк. Есікке кім жақындап келе жатыр? (Алақанға құлақтарын тосады), Біз қонаққа келдік, көп базарлық

сипаты туралы пікірін айту

Музыка тыңдау:
«Тойбастар» күйі (Д. Нұрпейісова)

Ән айту:
«Сабантой» (Е. Хасанғалиев)
«Жау, жау, жаңбыр» (К. Дүйсекеев)

Музыкалық-ырғақтық

қимылдар:

«Марш» (Е. Андосов)

Билер: «Көңілді қолшатырлар биі (педагогтің таңдауымен) Ойындар, хороводтар: «Теңге алу» қазақтың ұлттық ойыны («Адай» Құрманғазы, ұнтаспадан)

				әкелдік (қолды алдыға созып, бір нәрсе әкеле жатқандай бейнелеңдер)».	
Серуенге дайындық	Киімдерді реттілікті сақтап дұрыс киінуге үйрету.	Киімдерді реттілікті сақтап дұрыс киінуге үйрету.	Киімдерді реттілікті сақтап дұрыс киінуге үйрету.	Киімдерді реттілікті сақтап дұрыс киінуге үйрету.	Киімдерді реттілікті сақтап дұрыс киінуге үйрету.

Серуен	<p>Бақылау: Тұманды бақылау.</p> <p>Мақсаты: Күздегі тұманды бақылау , тұманның қайдан пайда болатынын түсіндіру.</p> <p>Еңбек : Ағаштардың түптерін қопсыту.</p> <p>Мақсаты: Табиғатты аялай білуге , өсімдіктерге қамқор болуға , оларды күтіп – баптауға тәрбиелеу.</p> <p>Жеке жұмыс: Мақал-мәтел. Таза болса- табиғат, Аман болар – адамзат .</p> <p>Мақсаты: Мақал жаттату арқылы баланың сөздік қорын жетілдіріп, сөйлеу мәдениетін, ойлау қабілеттерін дамыту, балалардың табиғат , денсаулық туралы түсініктерін тереңдету.</p> <p>Ойын: « Біз кішкене отбасы »</p> <p>Мақсаты: Үлкенді сыйлауға тәрбиелеу.Отбасы мүшелерін дұрыс атауға үйрету.</p>	<p>Бақылау: Шықты бақылау.</p> <p>Мақсаты: Күз ерекшеліктерін көрсете түсіндіру, шықтың пайда болу жолы.</p> <p>Еңбек : Ағаш бұтақтарын жинау.</p> <p>Мақсаты: Балалардың бірлесіп жұмыс жасауға баулу, бастаған істерін аяғына дейін тыңғылықты жасауға үйрету.</p> <p>Жеке жұмыс: « Менің Отаным » өлеңін жаттату. Отан – менің ата-анам, Отан-досым , бауырым. Отан-өлкем, астанам, Отан-туған ауылым.</p> <p>Мақсаты: Отанын сүюге, құрметтеуге тәрбиелеу.</p> <p>Ойын: « Қояндар секіреді » .</p>	<p>Бақылау: Өткінші жаңбырды бақылау.</p> <p>Мақсаты: Өткінші жаңбыр туралы түсінік беру.</p> <p>Жаңбырдың пайдасы , жаңбыр жауғанына қарап егістікті, бау бақшаны , саяжайдағы көкөніс, жеміс – жидек бәрін қолдан жауындатып суарудың пайдасын ашып түсіндіру.</p> <p>Еңбек : Ағаш түптерін қопсыту.</p> <p>Мақсаты: Ағаш түптерін қопсыту арқылы балаларға өсімдіктерге тыңайтқыш заттар топырақ арқылы баратындығын түсіндіру.</p> <p>Жеке жұмыс: « Еңбекпен ел көгерер, Жаңбырмен жер көгерер » .</p> <p>Мақсаты: Мақал үйрету арқылы балаларға өсімдіктерге тыңайтқыш заттар топырақ арқылы баратындығын түсіндіру.</p>	<p>Бақылау: Күздегі өсімдіктердің түсін бақылау.</p> <p>Мақсаты: Күзде өлі табиғатта болатын құбылыс өсімдіктерге деәсер ететіндігін түсіндіру.</p> <p>Еңбек : Біздің ойын алаңы</p> <p>Мақсаты: Ойын алаңындағы сарғайып түскен жапырақтарды жинау.Еңбекқорлыққа баулу.</p> <p>Жеке жұмыс : Жел тынымсыз гүілдеп, Болып кетті тым бұзық Шуылдайды тал терек, Жапырағын жұлғызып.</p> <p>Мақсаты: Тақпақ үйрету арқылы балалардың есте сақтау қабілетін дамыту, тілдегі дауыс ырғағының мәнерлігін сезінуге үйрету..</p> <p>Қимылдық ойын: « Айгөлек-ау, айгөлек » .</p> <p>Мақсаты: Қимыл-қозғалысын дамыта отырып, шапшаңдыққа, ептілікке баулу.</p>	<p>Бақылау: Кемпірқосақты бақылау .</p> <p>Мақсаты: Күз ерекшеліктерін түсіндіре отырып , жаңбырдан кейін аспанда әшкейленген кемпірқосақ шығатыны туралы түсінік беру. Түстерін ажыратып айту.</p> <p>Еңбек : Біздің аула</p> <p>Мақсаты: Ауладағы ағаш бұтақтарын жинау .Балаларды еңбексүйгіштікке баулу.</p> <p>Жеке жұмыс : Жұмбақ: Алдым да әр түрінен жібек жіптің , Аспанға әшкейлеп Кесте тіктім. (Кемпірқосақ)</p> <p>Мақсаты : Түстерді ажырата білу. Балалардың ой – өрісін дамыту, есте сақтау қабілетін арттыру.</p> <p>Қимылдық ойын: « Тышқан мен мысық » .</p>
---------------	---	---	---	--	--

	<p>Қимылдық ойын: « Шымшық доп » Ойын барысы : Алаңның ортасындағыбір тағанның үстіне ұзындығы 30 см, ені 6-7 тақтайшаны қисайтып қояды.Оның төменгі жағына кішкене доп қойылады.(Доп дұрыс орналасу үшін тақтайға ойыс жасап қою қажет).Ойнаушылар тақтайшадан айналып тұрады.Басқарушы таңдап алынады.Ол тақтайшаның жоғарырақ тұрған бос шетін аяғымен теуіп қалғанда, доп жоғары секіріп кетеді.Ойнаушылар оны ұстап алады.Допты ұстап алған бала басқарушы болады да, ойын қайталанады. Ойынға бір мезгілде 5-6 баладан қатыса алады. Балалардың өз бетімен ойынын ұйымдастыру: 1.Жарысу. 2.Төбешікке секіру.</p>	<p>Мақсаты: Қос аяқпен секіруге үйрету.Ептілікке, шапшаңдыққа баулу. Қимылдық ойын: « Қаздар мен бақташы » . Ойын барысы: Ойыншылардың ішінен қасқыр мен бақташы таңдап алады.Басқа балалар болады.Ортадан бір сызық созылады.Ол-қаздардың үйі болады.Бақташы қаздарды жайып шығады.Олар далада жайылып жүреді. Бақташы: Қаздар, қаздар!/? Қаздар: га,га,га Бақташы:тамақ жейсіңдер ме? Қаздар: иә, иә, иә. Бақташы: Ендеше ұшыңдар. Қаздар:жоқ , аш қасқыр бар Жібермейді ол жолда Бақташы: тез ұшыңдар қалайда ! Осы кезде қаздар қанаттарын қағып ұшып бақташыға қарай жүгіреді. Қасқыр ұстағандарын жинап қояды. Екі рет оянғандарында ауысып басқа балаларға кезек береді. Еркін ойындар. Тренинг: « Қаздар болып ұшайық » .</p>	<p>Қимылдық ойын : « Допты қуып жет » . Балаларды тез жүгіруге үйрету, шапшаңдыққа , ептілікке тәрбиелеу. Қимылдық ойын: « Кім тезірек? » Мақсаты: Секіргішпен секіруге үйрету, секіру қабілетін дамыту, ептілікке тәрбиелеу. Ойын барысы: Балалар қолдарындағы секіргішпен алаңның бір жағына, бір-біріне бөгет жасамай сапқа тұрады.Олардан 15-20 қадам қашықтықта сызық созылады немесе жалаушалар байланған жіп тартылады. Балалар келісілген сигнал бойынша бір мезгілде сызыққа бағыттала секіреді.Тәрбиеші сызықтың үстіне түскен баланы белгілеп алады. Тренинг: « Қолшатыр » .</p>	<p>Қимылдық ойын: « Фигура жасап шық » Ойын барысы : Ойнаушылардың арасынан бастаушы таңдалынып алынады.Ол шеткірек тұрады. Балалардың қалғандары жүгіреді , бір аяғымен екінші аяғын шалыс баса (ирек жүріспен) алаң бойы секіреді. Тәрбиешінің сигналынан, дабыл қағу немесе « тоқта » деген сөзден кейін барлығын орындарына барып қозғалмай тұрады.Басқарушы барлық « фигураларды » айналып шығып , ең ұнайтынын таңдап алады. Енді басқарушы бала беруші болып саналады да, ал алдыңғы басқарушы қалған балаларға қосылады да , ойын қайталанады. Балалардың өз бетімен ойын ұйымдастыру: Қуаласпақ. Тығылыспақ. Тренинг: « Киіз үй » .</p>	<p>Мақсаты: Балаларды ептілікке , шапшаңдыққа үйрету. Қимылдық ойын: . « Қимақ » . Ойын барысы: Бұл ойынды жіп керіп , сол керілген жіпке әр түрлі ұзындықта кішкентай ойыншықтар байлап қояды.Ойын көңілді болу үшін ойыншының көзін байлап қояды.Ойын бастаушы оның қолына қайшы ұстатып, « осы ойыншықтан барда қалағаныңды қиып ал » ,- дейді.Ойыншы қиып алған ойыншығын алады.Егер бірінші рет қия алмаса , екінші рет әрекеттенуге болмайды. Дербес ойындар: 1.Әткеншек тебу. 2.Ирек жолмен жүру.</p>
--	---	--	---	--	---

<p>Балаларды үйге қайтару</p>	<p><i>Ата –аналарға кеңес</i> Егер Сіздің балаңыз көпшіл, өз-жақындарыңыз бен бірге бөтен</p>	<p><i>Ата –аналарға кеңес</i> Егер Сіздің балаңыз көпшіл, өз-жақындарыңыз</p>	<p><i>Ата –аналарға кеңес</i> - үйдегі жағдайда баланың өзіне - өзі қызмет етудің</p>	<p><i>Ата –аналарға кеңес</i> Егер Сіздің балаңыз көпшіл, өз-</p>	<p><i>Ата –аналарға кеңес</i> - баламен жағымды эмоционалдық жағдайлар жасау қажет, ол көбіне ата –</p>
--------------------------------------	--	--	--	--	--

	<p>адамдарды жатырқамаса, ойын кезінде өздігімен ойнай білсе, мінезі ашық, өз құрдастарымен мейрімді болса мектепке келген күннен бастап – ақ үйреніп кететіне сеніңіз.</p>	<p>бен бірге бөтен адамдарды жатырқамаса, ойын кезінде өздігімен ойнай білсе, мінезі ашық, өз құрдастарымен мейрімді болса мектепке келген күннен бастап – ақ үйреніп кететіне сеніңіз.</p>	<p>алғы шарттарына үйрете беріңіз: жуыну, қолын сүрту, шешіну, өз бетімен тамақтану, тамақ ішкенде қасықты пайдалану, горшокқа сұрану. Киімдері міндетті түрде өзіне ыңғайлы болуы шарт: шалбар не болмаса шорты замоксыз, белдеушесіз.</p>	<p>жақындарыңыз бен бірге бөтен адамдарды жатырқамаса, ойын кезінде өздігімен ойнай білсе, мінезі ашық, өз құрдастарымен мейрімді болса мектепке келген күннен бастап – ақ үйреніп кететіне сеніңіз.</p>	<p>ана жағынан болуы қажет, мектеп туралы, оның өзіне керектігін түсіндіріп балаңызды сүйіп, аймалап, жиі оған өз мейіріміңізді көрсетіңіз. Балаңыздың көзінше мектеп туралы өзіңізді толғандыратын мәселені айтудан аулақ болыңыз.</p>
--	---	---	---	--	---

ЦИКЛОГРАММА . I апта

Қараша айы

Мектепалды даярлық тобы. Мерзімі: 01-04.11.2023

Күн тәртібі	Дүйсенбі	Сейсенбі	Сәрсенбі	Бейсенбі	Жұма
--------------------	-----------------	-----------------	-----------------	-----------------	-------------

<p>Балаларды қабылдау Ата-аналармен әңгімелесу Ойындар (үстел үсті, саусақ және т.б.)</p>	<p>Балалардың көңіл-күйлерін сұрау Д/О «Суреттерде не жасырылды?»; Үстел үсті, саусақ және т.б. ойындар Еңбек тапсырмасы: Асханаға көметесу</p>	<p>Балаларды қабылдау. Тазалық шараларын жүргізу. Апта тақырыбы бойынша мазмұнды суреттер ұсыну. Мақсаты: жыл құстары мен қыстап қалатын құстар туралы білімдерін кеңейту Д/о:«Құстар» Шарты: суреттер бойынша құстарды екі топқа топтастыру. Жыл құстары және отырықшы құстар.Еңбек тапсырмасы: Ойыншық сәресін жинау.</p>	<p>Сөздік ойын «Торғайға топта, далада өзін қалай ұстау керектігін айтып бер» Мақсаты: өмір қауіпсіздігі туралы білімдерін нығайту Еңбек тапсырмасы: Табиғат бұрышын тазалау</p>	<p>Д/о «Күз мезгілінің түстері» Мақсаты: ағаш жапырақтарының түстері алауан екені туралы мағлұмат беру Еңбек тапсырмасы: Табиғат бұрышында еңбек ету. Асханада кезекшілікті ұйымдастыру</p>	<p>«Табиғатты аялайық» тақырыбында әңгімелесу Еңбек тапсырмасы: Шығармашылық бұрышында еңбек ету. Асханада кезекшілікті ұйымдастыру</p>
<p>Ұйымдастырылған оқу қызметіне (ҰОҚ) дайындық</p>	<p>Балалармен ұйымдастырылған оқу қызметін ұйымдастыруда ойындар және баяу қимылды ойын-жаттығулар</p>				
	<p>«Ғажайып қорапша» Мақсаты: Балалар қолдарына киіп қорапшада не зат екенін айтады.Балалардың сөйлеу тілін жетілдіру,сөздігін байыту,жалпы ой-өрісін дамыту,байқағыштыққа тәрбиелеу.</p>	<p>Д/о «Қайсысы артық? Неге?»Мақсаты: : Балалардың ойлау қабілетін дамыту, суреттегі сәйкесдікті таба алға үйрету.</p>	<p>«Дауысын сал!» Ойынның мақсаты: құстардың түрлерін және олардың дауыстарын салуды үйрету.</p>	<p>Д/о:Бұл қай кезде болады? тәуліктің таңертең, күндіз, кеш, түн тәрізді мезгілдерінің суреті бейнеленген кепе қағазын көрсету арқылы үйрету</p>	<p>« Құстар қайда мекендейді» Мақсаты: Балалар құстар қайда мекендейтінің білу керек.</p>
<p>Кесте бойынша ҰОҚ</p>	<p><u>Дене шынықтыру</u> Тақырыбы: Дене бітімін күтеміз Мақсаты: 0.1.1.1. Заттармен және заттарсыз жалпы дамытушы жаттығуларды орындау 0.2.1.2. Жүру мен жүгірудің негізгі түрлерін орындау, оларды алмастыру, қарапайым дене жаттығуларымен алмастыру <u>2.Сурет салу</u> Тақырыбы: Менің сүйікті жануарым Мақсаты:</p>	<p><u>1. Сауат ашу</u> Тақырыбы: Достық көмек. Д дыбысы мен әрпі Мақсаты: 0.1.1.2. Сөзді буынға бөлу, сөздегі буын санын және орналасу ретін анықтау. 0.1.2.1. Сөз бен сөйлемді ажыратып, сөздің, сөйлемнің мағынасын түсіну. 0.3.3.1. Жазу жолын, жоларалық кеңістікті, жолдың жоғарғы және төмен жағын ұғыну <u>2. Дене шынықтыру</u> Тақырыбы: Сыныптағы достарым Мақсаты:</p>	<p><u>1. Сауат ашу</u> Тақырыбы: Жануарлардың достығы. Ы дыбысы мен әрпі Мақсаты: 0.1.1.2. Сөзді буынға бөлу, сөздегі буын санын және орналасу ретін анықтау. 0.1.3.1. сұрақтарға жауап беріп берілген сурет бойынша әңгіме құрастыру. 0.2.1.2. Берілген суреттерден мәліметті тауып, аттарын атау <u>2. Дене шынықтыру</u> Тақырыбы: Біз достармен ойнаймыз</p>	<p><u>1. Сөйлеуді дамыту.</u> Тақырыбы: Анама бәрін арнаймын Мақсаты: 0.1.1.1 Сөздер мен фразалардағы дыбыстарды дұрыс дыбыстау 0.1.2.2 Ауыспалы мағынадағы сөздерді, бейнелі теңеулерді түсіну, оларды сөйлегенде қолдану 0.1.6.2 Өз тәжірибесі негізінде әңгіме құрастыру <u>2.Математика негіздері</u> Тақырыбы: Қатарға тұрамыз. Ынтымағы жарасқан отбасы</p>	<p><u>1.Көркем әдебиет</u> Тақырыбы: Автобуста Мақсаты: 0.2.2.1. Кейіпкерлердің қылықтары туралы пікірін айту (ұнайды/ неліктен ұнамайды) <u>2. Музыка</u> мұғалімінің жоспары бойынша <u>3.Орыс тілі</u> мұғалімінің жоспары бойынша <u>4. Сиқырлы математика</u> Тақырыбы: «Ертегі еліне саяхат» Мақсаты: Балалар берілген сызба бойынша оң жақ, сол жақ,</p>

0.1.4.1. Көркем материалдар және құралдар түрлерімен, қолмен/ саусақпен және т.б. көмегімен қарапайым жұмыс техникасын қолдана отырып, заттардың текстурасын бейнелеу.

0.2.1.5. Сурет сюжетіне, композициясына, өлшеміне, түсіне қарай қажетті көркем материал мен құралдарды таңдау.

3.Қоршаған ортамен танысу 0,5

Тақырыбы: Мамандықтар әлемінде

Мақсаты:

0.1.3.1. Еңбектің маңызын және адам өміріндегі барлық мамандықтардың қажеттігін түсіндіру

4. Логика

Тақырыбы: Дұрысын қорша

Мақсаты:

Заттардың ортақ белгілерін табуға үйрену. Балалардың ақыл-ой логикасын, есте сақтау қабілеттерін дамыту. Балаларды сауаттылыққа, ізденіске баулу

0.1.2.1. Организмнің төзімділігі мен жаттыққандығын жетілдіру үшін түрлі жүктемелерді біртіндеп үдетумен дене жаттығуларын орындау

0.2.1.2. Жүру мен жүгірудің негізгі түрлерін орындау, оларды алмастыру, қарапайым дене жаттығуларымен алмастыру

3.Жаратылыстану

Тақырыбы: Бөлме өсімдігі деген не?

Мақсаты:

0.1.2.1. Өсімдіктің жанды табиғат бөлігі екендігін анықтай отырып, өсімдік тіршілігіне қажетті жағдайларды анықтау

0.1.2.2. Өсімдіктерді ағаштар, бұталар, шөптер тобына ажырату

0.1.2.3. Бөлме және жабайы өсетін өсімдіктерді салыстыру

4. Мүсіндеу

Тақырыбы: Ақ дастарқан үстіне, әдемі табақ сән берген

Мақсаты:

0.1.3.1. Пластикалық, конструктивтік және мүсіндеу техникаларын қолданып, түрлі пішіндегі кескіштерді пайдалана отырып, Қазақстанның және әлемнің халық кәсіпшілігі негізінде ойыншықтар, ыдыс-аяқ жасау.

0.2.1.2. Өткір және кескіш құралдармен жұмыс барысында қауіпсіздік техникасын және еңбек гигиенасын сақтау

Мақсаты:

0.1.2.1. Организмнің төзімділігі мен жаттыққандығын жетілдіру үшін түрлі жүктемелерді біртіндеп үдетумен дене жаттығуларын орындау

0.2.1.2. Жүру мен жүгірудің негізгі түрлерін орындау, оларды алмастыру, қарапайым дене жаттығуларымен алмастыру

3.Жапсыру

Тақырыбы: Алтын балық

Мақсаты:

0.1.1.2. Шаблон/есте сақталған үлгі/затқа қарап жапсыруларды құрастыру, сәйкес түсті, пішінді, заттардың фактурасы мен пропорцияларын таңдау, бөлшектерді жапсыру бірізділігін дұрыс пайдалану

4.Әріптер патшалығы

Тақырыбы: Л, Р әріптері.

Лақ

Мақсаты:

Әріпті таныту, сөз буындарынан ажырата білуге, сауатты жазуға, каллиграфиялық талаптарға сай жазуға, көркем орындауға дағдыландыру. Сөздік қорын, байланыстырып сөйлеу қабілетін дамыту

Алдыңғы. Кейінгі

Мақсаты:

0.2.1.4. Кез келген санды бір санға арттырса, одан кейінгі саншығатынын түсіну.

0.2.1.5 Кез келген саннан бір санды кемітсе, одан бұрынғы (алдындағы)

сан шығатынын түсіну.

0.2.1.3.Топтардағы заттарды алып тастап немесе қоса отырып, санын салыстыру т/ендік пен теңсіздікті анықтау, топтарды салыстыру және санау негізінде сандық мәнін жалпылау.

3.Музыка мұғалімінің

жоспары бойынша

4. Өзін-өзі тану мұғалімінің

жоспары бойынша

жоғары, төмен, жуан-жіңішке ұғымдарды пайдалана отырып, бірнеше тапсырмалар орындауға тырыстыру. Кеңістікті дұрыс бағдарлай білуін қадағалау, көрсетілген бағыт бойынша қозғалу, жүріп немесе жүгіріп келе жатып бағытты өзгерту. Өз бетінше дәптермен жұмыс

Серуенге дайындық	Киіну: серуенге шығу.				
Серуен	Серуен №1				
Балалардың үйге қайтуы	Ата-аналарға кеңес: «Үйде ойын бұрышын ұйымдастыру».	Психологтің кеңесі: «Егер ата-аналар дүкеннен баланың ұнатқан ойыншығын сатып әпермеген жағдайда, өзін қалай ұстау қажет.	Балалар отбасында өздері не істей алатындары туралы әңгімелесу.	Баланың бүгінгі жетістігі туралы әңгімелесу.	Демалыс күндері күн тәртібін сақтауын ата-аналардан талап ету.

Қараша айы
Мектепалды даярлық тобы
Мерзімі: 07-11.11.2023

Күн тәртібі	Дүйсенбі	Сейсенбі	Сәрсенбі	Бейсенбі	Жұма
Балаларды қабылдау Ата-аналармен әңгімелесу	Балаларды қабылдау Көңіл күйлерін сұрау, тазалықтарын тексеру. Демалыс күндерін қалай өткізгендері жайлы әңгімелесу. Үстел үсті ойындары т/б Еңбек тапсырмасы: Ойыншық сөрелерін сұрту	Табиғат құбылыстары туралы жұмбақтар шешу Табиғаттың кереметтері туралы әңгімелесу Фотосуреттер қарау Еңбек тапсырмасы: Асхана кезекшілігін ұйымдастыру	«Табиғат туралы мақал мәтелдер айту» «Орман ғажайыптары» Мақсаты: түстерді ажыратуға жаттықтыру; ойлау қабілеттерін, қабылдау, ес, зейін процесстерін дамыту Еңбек тапсырмасы: Асхана кезекшілігін ұйымдастыру	Әңгімелеу «Табиғат-Ана» ертігісін оқу. Сұрақ жауап Д/о «Жануарларды орналастыр» дидактикалы ойыны Мақсаты: Балаларды тақтада және қағаз бетінде бағытты табу білуге үйрету.	Ойын: "Жақсы - жаман" ойынның ойнайық. Ойын ережесі: "Жақсы-жаман қасиеттер бейнеленген суреттерге қарап "Жақсы" қасиет болса қол шапалақтау "Жаман" қасиет болса тып-тыныш отыру. Еңбек тапсырмасы: Гүлдерге сәккю, түбін көпсыту
Кесте бойынша ҰОҚ	Балалармен ұйымдастырылған оқу қызметін ұйымдастыруда ойындар және баяу қимылды ойын-жаттығулар				
	«Неше саңырауқұлақ немесе көкөністер?» Мақсаты: Артық-кем ұғымдарын бекіту. Апта тақырыбы юойынша жұмбақтар шешу арқылы ой - өрістерін дамыту	Д/о: «Жыл атасы» Тақтада – жыл мезгілдері бейнеленген 4 карточка, балаларда – 1 көк карточка. - Жыл атасы бүгін бізге қандай карточканы қалдырады? Неге олай ойлайсыңдар?	Д/О: «Жәндікте неше аяқ бар?» Мақсаты: Балалардың санау және есептеу дағдыларын қалыптастыру. Жәндіктер туралы түсініктерін жаңарту. Ойын элементтерін пайдалана отырып математикаға қызығушылықтарын арттыру.	Д/о: «Өзара айырмашылығын тап» Мақсаты: Суреттерді салыстыра отырып, айырмашылығын тапқызу.	«Жер шары» Ойын шарты бойынша мен қолымдағы допты бір балаға лақтырып, «жер шары» деп айтамын қағып алған бала жер шарында кімдер? Нелер? мекедейтінін шапшаң айтып допты кері лақтырады.
	1. Дене шынықтыру Тақырыбы: Біз ортақ бір отбасы Мақсаты: 0.2.1.1. Бір орында тұрып және қозғалыс барысында сапқа тұру түрлерін, сапта тұзу жүру түрлерін орындау 0.2.1.3. Секірудің әртүрлі түрлерін орындау, тепе-теңдікті сақтай отырып өзгермелі жағдайлардағы секірулер 2. Құрастыру 0,5 Тақырыбы: Менің отбасым	1. Дене шынықтыру Тақырыбы: Досыңды сенімді қимылдауға үйрет Мақсаты: 0.1.2.1. Организмнің төзімділігі мен жаттыққандығын жетілдіру үшін түрлі жүктемелерді біртіндеп үдетумен дене жаттығуларын орындау 0.2.1.3. Секірудің әртүрлі түрлерін орындау, өзгермелі жағдайлардағы секірулер 2. Сауат ашу Тақырыбы: Жануарлардың достығы. Ы дыбысы мен әрпі	1. Сауат ашу Тақырыбы: Ойын және мінез. М дыбысы мен әрпі Мақсаты: 0.1.1.2. Сөзді буынға бөлу, сөздегі буын санын және орналасу ретін анықтау. 0.1.3.1. сұрақтарға жауап беріп берілген сурет бойынша әңгіме құрастыру. 0.2.1.2. Берілген суреттерден мәліметті тауып, аттарын атау 2. Қауіпсіз мінез-құлық негіздері Тақырыбы: Күн тәртібі дегеніміз не? Мақсаты:	1. Сөйлеуді дамыту. Тақырыбы: Менің досым. Ағайынды екеуміз. Мақсаты: 0.1.1.1 Сөздер мен фразалардағы дыбыстарды дұрыс дыбыстау Сөздердің лексикалық мағынасы мен мәнін түсіну, мағынасы бойынша жақын/қарама-қарсы сөздерді сөйлегенде қолдану 0.1.6.2 Өз тәжірибесі негізінде әңгіме құрастыру	1. Көркем әдебиет Тақырыбы: Төлдер айтысы Мақсаты: 0.2.2.1. Кейіпкерлердің қылықтары туралы пікірін айту (ұнайды/ неліктен ұнамайды) 2. Музыка мұғалімінің жоспары бойынша 3. Орыс тілі мұғалімінің жоспары бойынша 4. Сиқырлы математика Тақырыбы: Көңілді сандар Мақсаты: Балалармен он санына дейін тура ж/е кері санауды пысықтау. Сан туралы

	<p>Мақсаты: 0.1.2.1. Материалмен және құралмен жұмыс кезінде қауіпсіздікті сақтау. 0.3.1.1. Өз ойы бойынша құрастырып шығу.</p> <p>1.Сурет салу Тақырыбы: Менің отбасымның дәстүрі</p> <p>Мақсаты: 0.1.5.1. Заттарды жерге, суға, аспанға қатыстылығы бойынша орналастырып, заттардың және зат бөлшектерінің пішінін, пропорцияларын, түсін есепке ала отырып, кеңістіктік арақатысын бейнелеу. 0.2.2.2. Өткір құралдармен жұмыс кезінде қауіпсіздік ережелерін сақтау, жеке бас гигиенасының ережелерін орындау.</p> <p>4. Логика Тақырыбы: «Ойлан, тап»</p> <p>Мақсаты: Берілген суреттер мен заттардың айырмашылығын анықтау. Балалардың ақыл-ой өрісін логикалық жүйелеу қабілеттерін дамыту. Ойшылдыққа, іздемпаздыққа тірбиелеу</p>	<p>Мақсаты: 0.1.1.2. Сөзді буынға бөлу, сөздегі буын санын және орналасу ретін анықтау. 0.1.3.1. сұрақтарға жауап беріп берілген сурет бойынша әңгіме құрастыру. 0.2.1.2. Берілген суреттерден мәліметті тауып, аттарын атау</p> <p>3.Жаратылыстану Тақырыбы: Қандай жануарларды білесің?</p> <p>Мақсаты: 0.1.3.1. Жануардың жанды табиғат бөлігі екендігін анықтау 0.1.3.2. Үй жануарлары мен жабайы жануарларды атап, сипаттау 0.1.3.3. Қыстап қалатын құстар мен жыл құстарды атау</p> <p>4.Мүсіндеу Тақырыбы: Ермексаздан жасалған күлдіргі шарлар</p> <p>Мақсаты: 0.1.1.4. Қарапайым көркем образдарды жасау, образды түрлі ұсақ бөліктермен, сәндік элементтермен толықтыра отырып, көңіл-күйін бере білу, олардың ұқсастықтары мен айырмашылықтарын талдау. 0.2.1.1. Мүсіндеуге арналған материалдарды үнемді Пайдалану</p>	<p>0.1.3.1. Тамақтану, ұйқы, демалыс, күн тәртібін сақтаудың қажеттілігін түсіну</p> <p>3.Жапсыру Тақырыбы:Мал қорасында</p> <p>Мақсаты: 0.2.1.2. Симметриялы емес заттарды бейнелеу үшін салынған немесе қиялдағы контур бойынша сұлбаларды қию. 0.2.2.4. Жұмыс барысында жұмыс орнын, құралдарын ретке келтіру.</p> <p>4.Әріптер патшалығы Тақырыбы: О, Т әріптері. Орман</p> <p>Мақсаты: Әріпті таныту, сөз буындарынан ажырата білуге,сауатты жазуға, каллиграфиялық талаптарға сай жазуға,көркем орындауға дағдыландыру. Сөзді қорын, байланыстырып сөйлеу қабілетін дамыту</p>	<p>0.2.1.1 Тыңдалған мәтіндегі ақпаратты сурет, сызба, белгілер қолданып жеткізу</p> <p>2.Математика негіздері Тақырыбы: Достарыммен ойнаймын. Заттардың қасиеттері</p> <p>Мақсаты: 0.2.2.1.Заттарды белгілі бір қасиеті бойынша жиынға біріктіру. 0.2.2.2.Жиын элементтерін атау.</p> <p>3.Музыка мұғалімінің жоспары бойынша</p> <p>4. Өзін-өзі тану мұғалімінің жоспары бойынша</p>	<p>білімдерін пайдалана білуді үйрету, сандар арасындағы қатынасты түсінуді үйрету. Қағаздарды қиып, сандар жасап, олардың қандай бөліктерден тұратынын түсіндіру. Есте сақтау, шығармашылық қиялын дамыту («Сандар алаңы» плакаты жасалады, балалар таныған, ия болмаса ұнаған санын тандап алады. Тәрбиеші қызықты тапсырмалар ойлап, тауып ойнатады. «Сандар жарысы»)</p>
Серуен	Серуен №2				
Балалардың үйге қайтуы	Тазалық шаралары жайлы кеңес беру	Балалардың жетістігі туралы айту	Балалардың жұмыстарын ата аналарына көрсету әңгімелесу	Ата анаға төлемақы жайлы ескерту	Кеңес; Тұмау жайлы әңгімелесу.

ЦИКЛОГРАММА.

Қараша айы. III апта
Мектепалды даярлық тобы
 Мерзімі: 14-18.11.2023

Күн тәртібі	Дүйсенбі	Сейсенбі	Сәрсенбі	Бейсенбі	Жұма
Балаларды қабылдау Ата-аналармен әңгімелесу	Балаларды қабылдау Көңіл күйлерін сұрау, тазалықтарын тексеру. Демалыс күндерін қалай өткізгендері жайлы әңгімелесу. Үстел үсті ойындары т/б Еңбек тапсырмасы: Ойыншық сөрелерін сүрту	Табиғат құбылыстары туралы жұмбақтар шешу Табиғаттың кереметтері туралы әңгімелесу Фотосуреттер қарау Еңбек тапсырмасы: Асхана кезекшілігін ұйымдастыру	«Табиғат туралы мақал мәтелдер айту» «Орман ғажайыптары» Мақсаты: түстерді ажыратуға жаттықтыру; ойлау қабілеттерін, қабылдау, ес, зейін процесстерін дамыту Еңбек тапсырмасы: Асхана кезекшілігін ұйымдастыру	Әңгімелеу «Табиғат-Ана» ертігісін оқу. Сұрақ жауап Д/о «Жануарларды орналастыр» дидактикалы ойыны Мақсаты: Балаларды тақтада және қағаз бетінде бағытты табу білуге үйрету. Еңбек тапсырмасы: Табиғат бұрышын жинау	Ойын: "Жақсы - жаман" ойынның ойнайық. Ойын ережесі: "Жақсы-жаман қасиеттер бейнеленген суреттерге қарап "Жақсы" қасиет болса қол шапалақтау "Жаман" қасиет болса тып-тыныш отыру. Еңбек тапсырмасы: Гүлдерге сүкю, түбін көпсыту
Кесте бойынша ҰОҚ	Балалармен ұйымдастырылған оқу қызметін ұйымдастыруда ойындар және баяу қимылды ойын-жаттығулар				
	«Неше саңырауқұлақ немесе көкеністер?» Мақсаты: Артық-кем ұғымдарын бекіту. Апта тақырыбы юойынша жұмбақтар шешу арқылы ой - өрістерін дамыту	Д/о: «Жыл атасы» Тақтада – жыл мезгілдері бейнеленген 4 карточка, балаларда – 1 көк карточка. - Жыл атасы бүгін бізге қандай карточканы қалдырады? Неге олай ойлайсыңдар? (Қалған карточкалар алынып тасталынады).	Д/О: «Жәндікте неше аяқ бар?» Мақсаты: Балалардың санау және есептеу дағдыларын қалыптастыру. Жәндіктер туралы түсініктерін жаңарту. Ойын элементтерін пайдалана отырып математикаға қызығушылықтарын арттыру.	Д/о: «Өзара айырмашылығын тап» Мақсаты: Суреттерді салыстыра отырып, айырмашылығын тапқызу.	«Жер шары» Ойын шарты бойынша мен қолымдағы допты бір балаға лақтырып, «жер шары» деп айтамын қағып алған бала жер шарында кімдер? Нелер? мекедейтінін шапшаң айтып допты кері лақтырады. Мысалы: тәрбиеші «Жер шары» десе бала «адам» деп жылдам жауап беруі тиіс
	<u>Дене шынықтыру</u> Тақырыбы: Хайуанаттар бағы Мақсаты: 0.1.1.1. Заттармен және заттарсыз жалпы дамытушы жаттығуларды орындау 0.2.1.4. Секірудің әртүрлі түрлерін орындау, тепе-теңдікті сақтай отырып өзгермелі жағдайлардағы секірулер	<u>1. Сауат ашу</u> Тақырыбы: Ойын және мінез. М дыбысы мен әрпі Мақсаты: 0.1.1.2. Сөзді буынға бөлу, сөздегі буын санын және орналасу ретін анықтау. 0.1.3.1. сұрақтарға жауап беріп берілген сурет бойынша әңгіме құрастыру. 0.2.1.2. Берілген суреттерден мәліметті тауып, аттарын атау <u>2. Дене шынықтыру</u> Тақырыбы: Хайуанаттар бағы	<u>1. Сауат ашу</u> Тақырыбы: Сүйкімді жануарларым. Қ дыбысы мен әрпі . Мақсаты: 0.1.1.1. Сөздегі дауысты, дауыссыз дыбыстарды ажыратып, дұрыс дыбыстау. 0.1.1.2. Сөзді буынға бөлу, сөздегі буын санын және орналасу ретін анықтау. <u>2. Дене шынықтыру</u> Тақырыбы: Қимыл-қозғалыс пен көңіл-күйді жақсартамыз	<u>1. Сөйлеуді дамыту.</u> Тақырыбы: Ағайынды екеуміз Мақсаты: 0.1.1.1 Сөздердің лексикалық мағынасы мен мәнін түсіну, мағынасы бойынша жақын/қарама-қарсы сөздерді сөйлегенде қолдану 0.1.6.2 Өз тәжірибесі негізінде әңгіме құрастыру	<u>1. Көркем әдебиет</u> Тақырыбы: Тұсау кесу Мақсаты: 0.1.2.1 Шағын өлеңдерді , шағын фольклор жанрларын мәнрлеп жатқа айту <u>2. Музыка</u> мұғалімінің жоспары бойынша <u>3. Орыс тілі</u> мұғалімінің жоспары бойынша <u>4. Сиқырлы математика</u> Тақырыбы: Сөздік диктант Мақсаты:

<p>2.Сурет салу Тақырыбы: Ата-анама арналған тосын сый (сәндік) Достық ағашы Мақсаты: 0.1.1.2 .Түрлі сызықтар көмегімен қарапайым сәндік өрнектерін және қазақ өрнектерінің түрлерін салу. 0.2.2.2. Өткір құралдармен жұмыс кезінде қауіпсіздік техникасы ережелерін сақтау. 3.Қоршаған ортамен танысу 0,5 Тақырыбы: Барлық мамандықтар қажет Мақсаты: 0.1.3.1. Еңбектің маңызын және адам өміріндегі барлық мамандықтардың қажеттігін түсіндіру 4. Логика Тақырыбы: Үйін тап Мақсаты: Берілген суреттер мен заттардың айырмашылығын анықтау. Балалардың ақыл-ой өрісін логикалық жүйелеу қабілеттерін дамыту. Ойшылдыққа, іздемпаздыққа, татулыққа тәрбиелеу.</p>	<p>Мақсаты: 0.1.1.1. Заттармен және заттарсыз жалпы дамытушы жаттығуларды орындау 0.2.1.4. Секірудің әртүрлі түрлерін орындау, тепе-теңдікті сақтай отырып өзгермелі жағдайлардағы секірулер 3.Жаратылыстану Тақырыбы: Жануарлар қайда мекендейді? Мақсаты: 0.1.3.1. Жануардың жанды табиғат бөлігі екендігін анықтау 0.1.3.2. Үй жануарлары мен жабайы жануарларды атап, сипаттау 0.1.3.3. Қыстап қалатын құстар мен жыл құстарды атау 4. Мүсіндеу Тақырыбы: Құлдыр-құлдыр, Құлыншак Мақсаты: 0.1.2.2. Бұйымды тұғырға орнату техникасын пайдалану, бір тұғырға бірнеше бұйымды орналастыру. 0.2.1.3. Жұмыс барысында жұмыс орнын, құралдарын ретке келтіру</p>	<p>Мақсаты: 0.1.1.1. Заттармен және заттарсыз жалпы дамытушы жаттығуларды орындау 0.2.1.4. Секірудің әртүрлі түрлерін орындау, тепе-теңдікті сақтай отырып өзгермелі жағдайлардағы секірулер 3.Жапсыру Тақырыбы: Тұскиіз жасаймыз Мақсаты: 0.1.3.1. Қазақстан халықтарының сәндік-қолданбалы өнерінің желісімен, өрнектерді симметриялы, ырғақпен, пішіндер мен ою элементтерін кезектестіре отырып, жапсырудағы өрнек элементтерінің кеңістіктік қатынасын есепке ала отырып, геометриялық пішіндер, өсімдік элементтері негізінде өрнектерден жапсырулар құрастыру. 4.Әріптер патшалығы Тақырыбы: У, Ш әріптері. Шеге Мақсаты: Әріпті таныту, сөз буындарынан ажырата білуге, сауатты жазуға, каллиграфиялық талаптарға сай жазуға, көркем орындауға дағдыландыру. Сөздік қорын, байланыстырып сөйлеу қабілетін дамыту</p>	<p>0.2.1.1 Тыңдалған мәтіндегі ақпаратты сурет, сызба, белгілер қолданып жеткізу 2.Математика негіздері Тақырыбы: Анама көмектесемін. Фигуралар тізбегі. Тізбек және заңдылық Мақсаты: 0.2.3.1.Түрлі жағдаяттардың/ фигуралардың /уақыттың (күн, апта, ай, жыл) тізбегін орнатып, жалғастыру 3.Музыка мұғалімінің жоспары бойынша 4. Өзін-өзі тану мұғалімнің жоспары бойынша</p>	<p>0.2.1.1 Тыңдалған мәтіндегі ақпаратты сурет, сызба, белгілер қолданып жеткізу 2.Математика негіздері Тақырыбы: Анама көмектесемін. Фигуралар тізбегі. Тізбек және заңдылық Мақсаты: 0.2.3.1.Түрлі жағдаяттардың/ фигуралардың /уақыттың (күн, апта, ай, жыл) тізбегін орнатып, жалғастыру 3.Музыка мұғалімінің жоспары бойынша 4. Өзін-өзі тану мұғалімнің жоспары бойынша</p>	<p>Балалардың сабақта алған білімдерін бекіту. Тәрбиешінің айтуы бойынша геометриялық пішіндер, сандар салғызып жаттықтыру. Тор көз дәптердегі шаршыларды айналдыра сызып үйрету. Кеңістік түсініктерін тереңдету ж/е бекіту (солға, оңға, жоғары, төмен) Қағаз бетінде дәптер парағында бағдарлауын дамыту. Айтылған сөзді ұқыпты тындауға тәрбиелеу. Дидактикалық ойындар, ребус шешу арқылы қарапайым математикалық түсініктерін дамыту.</p>
Серуен	Серуен №2				
Балалардың үйге қайтуы	Тазалық шаралары жайлы кеңес беру	Балалардың жетістігі туралы айту	Балалардың жұмыстарын ата аналарына көрсету әңгімелесу	Ата анаға төлемақы жайлы ескерту	Кеңес; Тұмау жайлы әңгімелесу.

ЦИКЛОГРАММА IV

Қараша айы

Мектепалды даярлық тобы. Мерзімі: 21-25.11.2023

Күн тәртібі	Дүйсенбі	Сейсенбі	Сәрсенбі 01.12.2021	Бейсенбі	Жұма
Балаларды қабылдау Ата-аналармен әңгімелесу Ойындар (үстел үсті, саусақ және т.б.)	Ата аналармен амандасу Балаларды қабылдау Демалыс күнін қалай өткізгендерін сұрау Фотосуреттер қарау Пазлдар құрастыру т/б Табиғат бұрышын жинастыру	Жылжымалы папкалар қарау. Суреттер құрастыру Үстел үсті ойындары Еңбек тапсырмасы:Гүлдерге су құю,шандарын сүрту		Ауа райы туралы сөйлесу «Егерде күн болмаса не болар еді? » сұрақ- жауап. Суретпен жұмыс.Д/о: «Мен айтамын, сен жалғастыр»Еңбек тапсырмасы: Тақтаны сүрту	«Егер де ағаш болмаса не болар еді? » сұрақ-жауап ойыны.Емдік шөпетр жайлы әңгімелесу Жұмбақтар шешу.Тиым сөздер жаттау Еңбек тапсырмасы: Балықтарға жем шашу
Ұйымдастырылған оқу қызметіне (ҰОҚ) дайындық	Балалармен ұйымдастырылған оқу қызметін ұйымдастыруда ойындар және баяу кимылды ойын-жаттығулар				
	Дидактикалық ойын: «Дұрыс ажырата біл» М/ы: Заттарды түсіне,сипатына,, көлеміне қарай ажырата білуге үйрету.	Не артық? Дидактикалық міндет. Балаларды заттарды қолдану барысында кеткен қателіктерді байқауға үйрету; байқағыштық, қалжыңдау, өз пікірінің дұрыстығын дәлелдеуге тәрбиелеу; еңбек құралдарын есте сақтауын дамыту.		Мұны қайдан сатып алуға болады? Дидактикалық міндет. Балалардың әртүрлі дүкендерде сатылатын алуан түрлі тауарлар жайынды білімдерін нығайту, мәселен, азық-түлік, тұрмыстық, кітап дүкендері дүкендерді ажырата білуге, ата-аналарымен бірге сауда жасауға тәрбиелеу.	Ауызша ойындар Қайда барғынымызды айтпаймыз, не істегенімізді көрсетеміз Дидактикалық міндет. Әрекетті сөзбен айтуға үйрету; етістік тұлғалы сөздерді дұрыс қолдану (шақ, жақ); шығармашылық қиялын, тапқырлығын дамыту.
Кесте бойынша ҰОҚ	1.Дене шынықтыру Тақырыбы: Қимыл-қозғалыс пен көңіл-күйді жақсартамыз Мақсаты: 0.1.1.1. Заттармен және заттарсыз жалпы дамытушы жаттығуларды орындау 0.2.1.4. Секірудің әртүрлі түрлерін орындау, тепе-теңдікті сақтай отырып	1.Дене шынықтыру Тақырыбы: Қысқы табиғаттың ғажайып әлемі Мақсаты: 0.2.1.2. Жүру мен жүгірудің негізгі түрлерін орындау, оларды алмастыру, қарапайым дене жаттығуларымен алмастыру 0.2.1.5. Өрмелеу, өрмелеп шығу, астымен еңбектеу, еңбектеп өту түрлерін орындау 2.Сауат ашу Тақырыбы: Сүйкімді жануарларым.		1. Сөйлеуді дамыту. Тақырыбы: Қанаттылар тіршілігі. Мақсаты: 0.1.1.1 Сөздер мен фразалардағы дыбыстарды дұрыс дыбыстау 0.1.2.1 Сөздердің лексикалық мағынасы мен мәнін түсіну, мағынасы жақын сөздерді қолдану 0.1.4.2 Берілген тақырып аясында диалогке қатысу	1.Көркем әдебиет Тақырыбы: Тиімді тамақтану Мақсаты: 0.1.1.2 Өзінің эмоциналдық жағдайын сөзбен жеткізу 2. Музыка мұғалімінің жоспары бойынша 3.Орыс тілі мұғалімінің жоспары бойынша 4. Сиқырлы математика

	<p>өзгермелі жағдайлардағы секірулер</p> <p>2. Құрастыру 0,5</p> <p>Тақырыбы: Менің сүйікті жануарларым</p> <p>Мақсаты:</p> <p>0.1.1.3. Заттарды ортақ белгілері бойынша топтау, геометриялық фигураларды сипаттау.</p> <p>0.3.2.2. Өзінің шығармашылық жұмысының нәтижесін бағалау.</p> <p>1.Сурет салу</p> <p>Тақырыбы: Достық ағашы</p> <p>Мақсаты:</p> <p>0.1.1.2 .Түрлі сызықтар көмегімен қарапайым сәндік өрнектерін және қазақ өрнектерінің түрлерін салу.</p> <p>0.2.2.2. Өткір құралдармен жұмыс кезінде қауіпсіздік техникасы ережелерін сақтау.</p> <p>4. Логика</p> <p>Тақырыбы: Ақ тиын</p> <p>Мақсаты:</p> <p>Қай заттың артық екенін анықтауға,қалғанын бір сөзбен атап айту. Ақыл-ой логикасын, тілдік қорын, есте сақтау қабілеттерін дамыту. Балаларды сауатылыққа тәрбиелеу.</p>	<p>Қ дыбысы мен әрпі</p> <p>Мақсаты: 0.1.1.1. Сөздегі дауысты, дауыссыз дыбыстарды ажыратып, дұрыс дыбыстау.</p> <p>0.1.1.2. Сөзді буынға бөлу, сөздегі буын санын және орналасу ретін анықтау.</p> <p>3.Жаратылыстану</p> <p>Тақырыбы: Құстар қайда қыстайды?</p> <p>Мақсаты:</p> <p>0.1.4.1. Адамның негізгі дене мүшелерін атап, олардың қызметін білу</p> <p>0.1.4.2. Сезім мүшелерін атап, олардың қызметін білу</p> <p>0.1.4.3. Адамның өмір сүруіне қажетті жағдайларды білу</p> <p>4.Мүсіндеу</p> <p>Тақырыбы: Сәукеле</p> <p>Мақсаты:</p> <p>0.1.3.2. Өлем халықтарының ұлт тық ойыншықтары мысалында затқа қарап, елестетіп және ойдан құрастырып жапсырып мәнерленген образды сәндеу әдістерін пайдалану (рельеф, илеу, кескішпен ойып алу немесе қырып із салу).</p> <p>0.2.1.2. Өткір және кескіш құралдармен жұмыс барысында қауіпсіздік техникасын және еңбек гигиенасын сақтау.</p>		<p>2.Математика негіздері</p> <p>Тақырыбы: Қай уақытта болады? Бүгін, кеше, ертең, бүгінгі; таңертең, кешке, күндіз, түнде. Апта күндері.</p> <p>Мақсаты:</p> <p>0.2.3.1.Түрлі жағдаяттардың/фигуралардың /уақыттың (күн, апта, ай, жыл) тізбегін орнатып, жалғастыру.</p> <p>0.2.4.1.Уақыт туралы түсінікті білу: бүгін, кеше, ертең, бүгінгі; тәулік бөліктері.</p> <p>3.Музыка мұғалімінің жоспары бойынша</p> <p>4. Өзін-өзі тану мұғалімнің жоспары бойынша</p>	<p>Тақырыбы: Бақаның тапсырмалары</p> <p>Мақсаты:</p> <p>аталған күн аттарын ретімен атауға, кеңістікті бағдарлай білуге дамыту</p> <p>-логикалық ойлау дағдыларын дамыту мақсатында ойын есептер, дидактикалық ойындарды қолдану,геометриялық фигуралар туралы білімдерін тиянақтау</p> <p>-халық ауыз әдебиетін пайдалана отыра балалардың көңіл-күйін көтеріп, ойынға, сабаққа деген қызығушылықтарын арттыру.</p>
Серуен	Серуен №3				
Балалардың үйге қайтуы	Ата-аналарға баланың жұмысын көрсету.	Әдептілік сөздерді үйретуін ескерту.		Баланың бүгінгі жетістігі туралы әңгімелесу.	Демалыс күндері күн тәртібін сақтауын ата-аналардан талап ету.

ЦИКЛОГРАММА
Желтоқсан айы. I апта
Мектепалды даярлық тобы. Мерзімі: 06.-10.12.2023

Күн тәртібі	Дүйсенбі	Сейсенбі	Сәрсенбі	Бейсенбі	Жұма
Балаларды қабылдау Ата-аналармен әңгімелесу Ойындар (үстел үсті, саусақ және т.б.)	Балаларды қабылдау. Ата-аналармен амандасу. Ойын: «Мен еңбекқор баламын» Еңбек туралы әңгімелесу Еңбек тапсырмасы: Табиғат бұрышында еңбек ету	Бізді қоршаған орта жайлы әңгімелесу. Картинкалар топтамасын қарастыру Жұмбақтар шешу Еңбек тапсырмасы: Асханада кезекшілікті ұйымдастыру	Фотосуреттер қарастыру. Ойын. «Мен еңбекқор баламын». Балалар дөңгелене тұрып, ойын бастаушы допты бір балаға лақтырады. Допты қағып алған бала үйде не істейтіні жайлы айтып, допты балаға лақтырады. Еңбек тапсырмасы: Шығармашылық бұрышын жинастыру, қарындаштарды ұштау	«Еңбек ер атандырады». Педагог балалармен үйлерінен әкелген заттарды қарап, ата - аналарының, отбасы мүшелерінің қандай және қайда жұмыс істейтіндіктері жайлы әңгімелеседі. Еңбек тапсырмасы: Гүлдерге су құю, түбін копсыту	Ауа райы туралы әңгімелесу. Еңбекқор болу үшін қандай бала болу керек? Сұрақ-жауап Фотосуреттер қарау Жұмбақтар шешу Еңбек тапсырмасы: Асханада кезекшілікті ұйымдастыру
Ұйымдастырылған оқу қызметіне (ҰОҚ) дайындық	Балалармен ұйымдастырылған оқу қызметін ұйымдастыруда ойындар және баяу қимылды ойын-жаттығулар				
	Бұл қай кезде болады? Дидактикалық міндет. Балалардың тәулік мезгілдері туралы білімдерін нығайту; оларға тәуліктің <i>таңертең, күндіз, кеш, түн</i> тәрізді мезгілдеріне	«Қапшықта не жатыр?» Мақсаты: Балалардың зат пен пішіндер арасындағы ұқсастықты айра білу туралы білімдерін бекіту.	«Аттар тұяқтарымен тарсылдатады» Мақсаты: Балалардың артикуляциялық аппаратын дамыту. Дыбыстық жаттығу жасау арқылы дыбыстарды анық айтуға жаттықтыру	«Неге (не үшін) оны істеу керек?» дидактикалық ойыны Мақсаты: еңбекке қажеттіні қалыптастыру, білімде еңбек жағдайларын кеңейту.	«Кім тез шешеді?» ойыны Тапсырма: берілген суреттердің ішінен екіншісін тауып ал.
Кесте бойынша ҰОҚ	Дене шынықтыру Тақырыбы: Жыл мезгілдері Мақсаты: 0.1.1.1. Заттармен және заттарсыз жалпы дамытушы жаттығуларды орындау 0.2.1.2. Жүру мен жүгірудің негізгі түрлерін орындау, оларды алмастыру, қарапайым дене жаттығуларымен алмастыру	1. Сауат ашу Тақырыбы: Ұшты-ұшты ойнаймыз. Ұ дыбысы мен әрпі Мақсаты: 0.2.1.1. Сөз/сөйлем сызбасын оқу. 0.2.1.2. Суретті кітаптардан ақпаратты табу (сурет арқылы). 0.3.1.1. Сөз, сөйлем сызбасын құру. 2. Дене шынықтыру	1. Сауат ашу Тақырыбы: Ұшты-ұшты ойнаймыз. Ұ дыбысы мен әрпі Мақсаты: 0.2.1.1. Сөз/сөйлем сызбасын оқу. 0.2.1.2. Суретті кітаптардан ақпаратты табу (сурет арқылы). 0.3.1.1. Сөз, сөйлем сызбасын құру. 2. Дене шынықтыру Тақырыбы: Жәндіктер әлемі Мақсаты:	1. Сөйлеуді дамыту. Тақырыбы: Қанаттылар тіршілігі. Мөлдір бұлақ Мақсаты: 0.1.1.1 Сөздер мен фразалардағы дыбыстарды дұрыс дыбыстау 0.1.2.1 Сөздердің лексикалық мағынасы мен мәнін түсіну, мағынасы жақын сөздерді қолдану	1. Көркем әдебиет Тақырыбы: Қайырымды қоян Мақсаты: 0.2.3.1.1. Өзінің ұсынымдарын сурет ,сызба түрінде безендіру 2. Музыка мұғалімінің жоспары бойынша 3. Орыс тілі мұғалімінің жоспары бойынша

<p>2.Сурет салу Тақырыбы: Домбыраның үні. Мақсаты: 0.1.4.1. Көркем материалдар және құралдар түрлерімен, колмен/саусақпен және т.б. көмегімен қарапайым жұмыс техникасын қолдана отырып, заттардың текстурасын бейнелеу. 0.2.1.4. Қылқаламды бір бағытта, солдан оңға, жоғарыдан төменге, қиғаш жүргізу арқылы суретті бояу. 0.2.2.2. Өткір құралдармен жұмыс кезінде қауіпсіздік техникасы ережелерін сақтау, жеке бас гигиенасының ережелерін орындау. 3.Қоршаған ортамен танысу 0.5 Тақырыбы: Байланыс құралдары Мақсаты: 0.1.4.1. Байланыс құралдарының адам өміріндегі қажеттілігін түсініп, олардың қолданылу аясын атау 4. Логика Тақырыбы: Артығын тап Мақсаты: Байқампаздыққа, шапшаңдыққа тәрбиелеу. Әр нәрсені үйлесімді етіп орналастыруға дағдыландыру. Шыдамдылыққа, ұқыпты жұмыс істеуге тәрбиелеу.</p>	<p>Тақырыбы: Жыл мезгілдері Мақсаты: 0.1.1.1. Заттармен және заттарсыз жалпы дамытушы жаттығуларды орындау 0.2.1.2. Жүру мен жүгірудің негізгі түрлерін орындау, оларды алмастыру, қарапайым дене жаттығуларымен алмастыру 3.Жаратылыстану Тақырыбы: Сенің денеңнің құрылысы қандай? Мақсаты: 0.1.4.1. Адамның негізгі дене мүшелерін атап, олардың қызметін білу 0.1.4.2. Сезім мүшелерін атап, олардың қызметін білу 0.1.4.3. Адамның өмір сүруіне қажетті жағдайларды білу 4. Мүсіндеу Тақырыбы: Тон киген Айсұлу Мақсаты: 0.1.2.1. Басқа балалармен топтасып немесе жекелей біртекті заттардан образдар мен сюжеттік композициялар жасау (мысалы, ертегі, әңгіме, балаларға арналған халық әндері, санамақ, мазақтамалар, аңыздар желісімен). 0.2.1.3. Жұмыс барысында жұмыс орнын, құралдарын</p>	<p>0.1.2.1. Организмнің төзімділігі мен жаттыққандығын жетілдіру үшін түрлі жүктемелерді біртіндеп үдетумен дене жаттығуларын орындау 0.2.1.1. Бір орында тұрып және қозғалыс барысында сапқа тұру түрлерін, мәнерлі сап түзу, жүру түрлерін орындау 3.Жапсыру Тақырыбы: Шыршаны безендіреміз Мақсаты: 0.1.1.2. Шаблон/есте сақталған үлгі/затқа қарап жапсыруларды құрастыру, сәйкес түсті, пішінді, заттардың фактурасы мен пропорцияларын таңдау, бөлшектерді жапсыру бірізділігін дұрыс пайдалану. 0.2.1.3. Табиғи және қолдан жасалғандардан, екіге, қатпарлап бүктелген қағаздардан түрлі симметриялық пішіндерді қиып алу. 4.Әріптер патшалығы Тақырыбы: С, Д әріптері. Сағат Мақсаты: Әріпті таныту, сөз буындарынан ажырата білуге,сауатты жазуға, каллиграфиялық талаптарға сай жазуға,көркем орындауға дағдыландыру. Сөздік қорын, байланыстырып сөйлеу қабілетін дамыту</p>	<p>0.1.4.2 Берілген тақырып аясында диалогке қатысу 2.Математика негіздері Тақырыбы: Маған ұнайтын жыл мезгілі. Оқиганың ретін белгілеймін. Мақсаты: 0.2.4.1.Уақыт туралы түсінікті білу: бүгін, кеше, ертең, бүрсігүні; тәулік бөліктері. 0.2.4.2.Аптадағы күндердің/жылдағы айлардың санын білу. 3.Музыка мұғалімінің жоспары бойынша 4. Өзін-өзі тану мұғалімінің жоспары бойынша</p>	<p>4. Сиқырлы математика Тақырыбы: Жеті ағайындар Мақсаты: Уақыт туралы түсініктерін дамытып, апта күндерін ретімен айта білуге үйрету. Таң, күн, кеш, түн деген уақыт мезгілдер туралы түсініктер қалыптастыру. Дидактикалық ойындар , тапсырмалар арқылы уақыт туралы білімдерін қалыптастыру.</p>	
<p>Серуенге дайындық</p>	<p>Киіну: серуенге шығу.</p>				

Серуен	Серуен №4				
Балалардың үйге қайтуы	Ата анаға күн тәртібі жайында айту.	Баланың бүгінгі жетістігі, бала денсаулығы мен тамағы жөнінде әңгімелесу.	Балалардың жұмыстарын ата аналарына көрсету әңгімелесу	Ата - анаға балабақша ішілік іс-шараларға қатысуды айту.	Балаларға үйде ертегі оқып беру керектігін айту..

ЦИКЛОГРАММА

Желтоқсан айы. II апта

Мектепалды даярлық тобы. Мерзімі: 13-15.12.2023

Күн тәртібі	Дүйсенбі	Сейсенбі	Сәрсенбі	Бейсенбі	Жұма
Балаларды қабылдау. Ата-аналармен әңгімеле су. Ойындар (үстел үсті, саусақ және т.б.)	«Қыс келді далама» тақырыбында әңгімелесу. Орман тұрғындары туралы мазмұнды суреттер топтамасын ұсыну. Д/о «Суретшінің қатесін тауып айт?».	Жұмбақтар шешу Д/о: «Басқа әуендердің ішінен әнұранды тап» Еңбек тапсырмасы: Асханада кезекшілікті ұйымдастыру	«Кейбір жануарлар қыс мезгілінде неге ұйықтайды?» тақырыбында әңгімелесу. Д/о: Жыл мезгілін тап Еңбек тапсырмасы: Асхана кезекшілігін ұйымдастыру		
Ұйымдастырылған оқу қызметіне (ҰОҚ) дайындық	«Жыл мезгілін тап» Мақсаты: Мезгілдерді ажыратуға үйрету. «Жұмбақты шеш» сюжетті ойын ойнату.	«Ғажайып қапшық» Шарты: Қапшықтың ішіндегі затты сипап табады. Табалмаған балақыс мезгілі туралы тақпақ айтады. Д/о: «Киімдерді топтау»	«Бұл қай кезде болады?» ойын Мақсаты: Қыс мезгілін толық сипаттауды үйрету. Ойын: «Картинаға ену». (шығармашылық тапсырмалар беріледі)		
Кесте бойынша ҰОҚ	<u>1. Дене шынықтыру</u> Тақырыбы: Су асты әлемінің таңғажайыптары Мақсаты: 0.1.2.1. Организмнің төзімділігі мен жаттыққандығын жетілдіру үшін түрлі жүкте мөлшерді біртіндеп үдетумен дене жаттығуларын орындау 0.2.1.1. Бір орында тұрып және қозғалыс барысында сапқа тұру түрлерін, мәнерлі сап түзу, жүру түрлерін орындау <u>2. Құрастыру 0,5</u> Тақырыбы: Айналам қандай тамаша Мақсаты:	<u>1. Дене шынықтыру</u> Тақырыбы: Су асты әлемінің таңғажайыптары Мақсаты: 0.1.2.1. Организмнің төзімділігі мен жаттыққандығын жетілдіру үшін түрлі жүкте мөлшерді біртіндеп үдетумен дене жаттығуларын орындау 0.2.1.1. Бір орында тұрып және қозғалыс барысында сапқа тұру түрлерін, мәнерлі сап түзу, жүру түрлерін орындау <u>2. Сауат ашу</u> Тақырыбы: Айналамдағы үлкен және кіші бейнелер. I дыбысы мен әрпі. Мақсаты: 0.2.1.1. Сөз/сөйлем сызбасын оқу.	<u>1. Сауат ашу</u> Тақырыбы: Айналамдағы үлкен және кіші бейнелер. I дыбысы мен әрпі. Мақсаты: 0.2.1.1. Сөз/сөйлем сызбасын оқу. 0.2.1.2. Суретті кітаптардан ақпаратты табу (сурет арқылы). 0.3.1.1. Сөз, сөйлем сызбасын құру. <u>2. Қауіпсіз мінез-құлық негіздері</u> Тақырыбы: Тамақтану мәдениеті Мақсаты: 0.1.3.1. Тамақтану, ұйқы, демалыс, күн тәртібін сақтаудың қажеттілігін түсіну <u>3. Жапсыру</u> Тақырыбы: Кел, Жаңа Жыл!		

	<p>0.1.1.2. Табиғи және жасан ды материалдың қасиетін атау. 0.2.1.1. Құрастыру түріне сәйкес түрлі техникалар мен тәсілді қолдану. 0.3.2.2. Өзінің шығармашы-лық жұмысының нәтижесін бағалау</p> <p>1.Сурет салу Тақырыбы: Қазақстан-мақтанышым Мақсаты: 0.1.2.1. Негізгі геометриялық пішіндердің көмегімен қарапайым заттар мен олардың бөлшектерін, сондай-ақ біртұтас сюжеттік желісі бар сурет салу. 0.1.1.2. Түрлі сызықтар көмегімен қарапайым сәндік өрнектерін және қазақ өрнектерінің түрлерін салу. 0.2.1.4. Қылқаламды бір бағытта, солдан оңға, жоғарыдан төменге, қиғаш жүргізу арқылы суретті бояу</p> <p>4. Логика Тақырыбы: Суреттерді жетістір Мақсаты: Берілген суреттер мен заттардың айырмашылығын анықтау. Балалардың ақыл-ой өрісін логикалық жүйелеу қабілеттерін дамыту. Ойшылдыққа, іздемпаздыққа, татулыққа тірбиелеу</p>	<p>0.2.1.2. Суретті кітаптардан ақпаратты табу (сурет арқылы). 0.3.1.1. Сөз, сөйлем сызбасын құру.</p> <p>3.Жаратылыстану Тақырыбы: Сезім мүшелерінің қызметі қандай? Мақсаты: 0.1.4.1. Адамның негізгі дене мүшелерін атап, олардың қызметін білу 0.1.4.2. Сезім мүшелерін атап, олардың қызметін білу 0.1.4.3. Адамның өмір сүруіне қажетті жағдайларды білу</p> <p>4.Мүсіндеу Тақырыбы: Аққала және оның достары Мақсаты: 0.1.2.1. Басқа балалармен топтасып немесе жекелей біртекті заттардан образдар мен сюжеттік композициялар жасау (мысалы, ертегі, әңгіме, балаларға арналған халық әндері, санамақ, мазақтамалар, аңыздар желісімен). 0.2.1.2. Өткір және кескіш құралдармен жұмыс барысында қауіпсіздік техникасын және еңбек гигиенасын сақтау.</p>	<p>Мақсаты: 0.1.1.2. Шаблон/есте сақталған үлгі/затқа қарап жапсыруларды құрастыру, сәйкес түсті, пішінді, заттардың фактурасы мен пропорцияларын таңдау, бөлшектерді жапсыру бірізділігін дұрыс пайдалану. 0.2.1.3. Табиғи және қолдан жасалғандардан, екіге, қатпарлап бүктелген қағаздардан түрлі симметриялық пішіндерді қиып алу</p> <p>4.Әріптер патшалығы Тақырыбы: Ы, М әріптері. Ырыс алды- ынтымақ Мақсаты: Әріпті таныту, сөз буындарынан ажырата білуге,сауатты жазуға, каллиграф иялық талаптарға сай жазуға,көркем орындауға дағдыландыру. Сөздік қорын, байланыстырып сөйлеу қабілетін дамыту</p>		
Серуенге дайындық	Киіну, серуенге шығу.				
Серуен	Серуен №1				
Балалардың үйге қайтуы	Ата-аналарға балалар жетістігі туралы айту	Қызықты қыс мезгілне арнап суреттер салып келу	Тұмаудың алдын алу шаралары туралы кеңестер беру		

ЦИКЛОГРАММА.
Желтоқсан айы. III апта
Мектепалды даярлық тобы. Мерзімі: 20-24.12.2021

Күн тәртібі	Дүйсенбі	Сейсенбі	Сәрсенбі	Бейсенбі	Жұма
Балаларды қабылдау Ата-аналармен әңгімелесу Ойындар (үстел үсті, саусақ және т.б.)	«Менің Отаным»Мақсаты: «Отан» деген сөздің мағынасы туралы білімдерін тереңдету.Фотосуреттер қарау. Үстел үсті ойындары т/б. Еңбек тапсырмасы: Гүлдерге су құю	«Батырлар елі» Мақсаты: туған жерінің батырлары туралы түсінік беру.Мазмұнды суреттер қарастыру. Мақал мәтелдер айту. Мозайка құрастыру	«Қоянға ақ тон не үшін керек?» - қыс мезгіліндегі жануарлардың тіршілігімен таныстыруды жалғастыру.Еңбек тапсырмасы: Табиғат бұрышында еңбек.	«Жануарлар қалай қыстайды» д\о Қыс мезгілі несімен қызықты?әңгімелесу Жұмбақтар шешу Еңбек тапсырмасы: Ойыншық сөрелерін сұрту	«Біздің мереке» тақырыбында әңгімелесу, фотосуреттер альбомын қарастыру.Еліміздің ірі қалаларының суреттерін тамашалау
Ұйымдастырылған оқу қызметіне (ҰОҚ) дайындық	Балалармен ұйымдастырылған оқу қызметін ұйымдастыруда ойындар және баяу кимылды ойын-жаттығулар				
	«Қолымда не бар?» Ойынның мақсаты: ұзын-қысқа, жуан-жіңішке , үлкен-кіші, оң-сол жайлы білімдерін бекіту. Түйсіну сезімдерін дамыту.	Д\О«Буынды жалғастыр» Шарты:педагог сөздер айтады бірінші буынын ғана айтады,балалар соңғы буынын тауып, толық атын айтады.	Д\ о:«Сөзбен суретпен айт» ағаштың түрін таны. Мақсаты: Қар ағаштың түбін аяздан қорғайтынын балаларға түсіндіру.Балаларды табиғатқа қамқоршы болуға тәрбиелеу.	Д\О«Буынды жалғастыр» Шарты:педагог сөздер айтады бірінші буынын ғана айтады,балалар соңғы буынын тауып, толық атын айтады.	Д\О «Бұл қандай құбылыс» Шарты:Суретте берілген табиғаттағы құбылыстарды өз ойларымен жеткізеді.
Кесте бойынша ҰОҚ	Дене шынықтыру Тақырыбы: Жәндіктер әлемі Мақсаты: 0.1.2.1. Организмнің төзімділігі мен жаттыққандығын жетілдіру үшін түрлі жүктемелерді біртіндеп үдетумен дене жаттығуларын орындау 0.2.1.1. Бір орында тұрып және қозғалыс барысында сапқа тұру түрлерін, мәнерлі	1. Сауат ашу Тақырыбы: Мекені – жер. Е дыбысы мен әрпі Мақсаты: 0.2.1.1. Сөз/сөйлем сызбасын оқу. 0.2.1.2. Суретті кітаптардан ақпаратты табу 0.3.1.1. Сөз, сөйлем сызбасын құру. 0.3.2.1. Сөйлем сызбасының соңы на тиісті тыныс белгілерін қою: нүкте, сұрақ белгісі, леп белгісі	1. Сауат ашу Тақырыбы: Мекені – жер. Е дыбысы мен әрпі Мақсаты: 0.2.1.1. Сөз/сөйлем сызбасын оқу. 0.2.1.2. Суретті кітаптардан ақпаратты табу (сурет арқылы). 0.3.1.1. Сөз, сөйлем сызбасын құру. 0.3.2.1. Сөйлем сызбасының соңы на тиісті тыныс	1. Сөйлеуді дамыту. Тақырыбы: Жануарлар қайда тұрады? Қысқы орман. Мақсаты: 0.1.1.1 Сөздер мен фразалардағы дыбыстарды дұрыс дыбыстау 0.1.2.1 Сөздердің лексикалық мағынасы мен мәнін түсіну, мағынасы бойынша жақын/ қарама-	1.Көркем әдебиет Тақырыбы: Тазалық пен ұқыптылық Мақсаты: 0.2.3.1.1. Өзінің ұсынымдарын сурет, сызба түрінде безендіру 2. Музыка мұғалімінің жоспары бойынша 3.Орыс тілі мұғалімінің жоспары бойынша 4. Сиқырлы математика

	<p>сап түзу, жүру түрлерін орындау</p> <p>2.Сурет салу</p> <p>Тақырыбы: Су асты әлемі</p> <p>Жаңа жылдық керемет</p> <p>Мақсаты:</p> <p>0.1.4.1 Көркем материалдар және құралдар түрлерімен, қолмен/саусақпен және т.б. көмегімен қарапайым жұмыс техникасын қолдана отырып, заттардың текстурасын бейнелеу.</p> <p>0.2.1.5 Сурет сюжетіне, композициясына, өлшеміне, түсіне қарай көркем материал мен құралдарды таңдау.</p> <p>3.Қоршаған ортамен танысу 0,5</p> <p>Тақырыбы: Көлік түрлері</p> <p>Мақсаты:</p> <p>0.1.4.2. Қозғалыс ортасы мен қолданылуы бойынша көліктүрлерін ажырату және сипаттау.</p> <p>4. Логика</p> <p>Тақырыбы: Айгерімге көмектес</p> <p>Мақсаты:</p> <p>Қай заттың артық екенін анықтауға,қалғанын бір сөзбен атап айту. Ақыл-ой логикасын,тілдік қорын,есте сақтау қабілеттерін дамыту. Балаларды сауатылыққа тәрбиелеу.</p>	<p>2. Дене шынықтыру</p> <p>Тақырыбы: Айналадағы әлем</p> <p>Мақсаты:</p> <p>0.1.2.1. Организмнің төзімділігі мен жаттыққандығын жетілдіру үшін түрлі жүкте мелерді біртіндеп үдетумен дене жаттығуларын орындау</p> <p>0.2.1.1. Бір орында тұрып және қозғалыс барысында сапқа тұ ру түрлерін, мәнгерлі сап түзу, жүру түрлерін орындау</p> <p>3.Жаратылыстану</p> <p>Тақырыбы: Сенің өмір сүруіңе не қажет?</p> <p>Мақсаты:</p> <p>0.2.1.1. Жансыз табиғатқа жататын денелер мен заттарды анықтау</p> <p>0.2.1.2. Күнделікті өмірдегі жансыз табиғат денелері мен заттарының қолданылу аясын атау</p> <p>0.2.1.3. Су мен ауаның қасиеттерін сипаттау</p> <p>4. Мүсіндеу</p> <p>Тақырыбы: Не деген ғажап кесе.</p> <p>Мақсаты:</p> <p>0.1.3.1. Пластикалық, конструктивтік және мүсіндеу техникаларын қолданып, түрлі пішіндегі кескіштерді пайдалана отырып, ойыншықтар, ыдыс-аяқ жасау.</p> <p>0.2.1.3. Жұмыс барысында жұмыс орнын, құралдарын ретке келтіру</p>	<p>белгілерін қою: нүкте, сұрақ белгісі, леп белгісі</p> <p>2. Дене шынықтыру</p> <p>Тақырыбы: Айналадағы әлем</p> <p>Мақсаты:</p> <p>0.1.2.1. Организмнің төзімділігі мен жаттыққандығын жетілдіру үшін түрлі жүкте мелерді біртіндеп үдетумен дене жаттығуларын орындау</p> <p>0.2.1.1. Бір орында тұрып және қозғалыс барысында сапқа тұ ру түрлерін, мәнгерлі сап түзу, жүру түрлерін орындау</p> <p>3.Жапсыру</p> <p>Тақырыбы: Ақшақарға арналған көйлек.Әнші суықторғай</p> <p>Мақсаты:</p> <p>0.1.3.2. Қуыршақтар мен ойыншықтарға арнап ұлттық бұйымдарды, сондай-ақ қазақ ою-өрнектерінің желісімен балалардың ойдан шығаруы/шаблон бойынша түрлі бұйымдар-ды, шырша ойыншықтарын, құттықтау ашықхаттарын, ұжымдық панноларды сәндеу.</p> <p>4.Әріптер патшалығы</p> <p>Тақырыбы: Қ, Ұ әріптері.</p> <p>Құстың ұясы</p> <p>Мақсаты:</p> <p>Әріпті таныту, сөз буындарынан ажырата білуге,сауатты жазуға, каллиграфиялық талаптарға сай жазуға,көркем орындауға дағдыландыру. Сө</p>	<p>қарсы сөздерді сөйлегенде қолдану</p> <p>0.2.1.1 Тыңдалған мәтіндегі ақпаратты сурет, сызба, белгілер қолданып жеткізу</p> <p>2.Математика негіздері</p> <p>Тақырыбы: Біз өнім жинадық. Ұзындықты өлшеймін.</p> <p>Мақсаты:</p> <p>0.2.4.3.Шартты өлшемнің көмегімен заттарды ұзындығы/салмағы бойынша салыстыру.</p> <p>3.Музыка мұғалімінің жоспары бойынша</p> <p>4. Өзін-өзі тану мұғалімнің жоспары бойынша</p>	<p>Тақырыбы: Жұмбақ есептер</p> <p>Мақсаты:</p> <p>Балаларды жұмбақ есептің шартын дұрыстап тыңдап, оның жауабын ойланып беруді үйрету. Ұқыпты тыңдауға тәрбиелеу, ойлау қабілеттерін арттыру. Сіқырлы сандықшадан шыққан тапсырмаларды орындауға талап ету.</p>
--	--	---	---	--	--

			здік қорын, байланыстырып сөйлеу қабілетін дамыту		
Серуен	Серуен №2				
Балалардың үйге қайтуы	Баланың бүгінгі жетістігі туралы әңгімелесу. Үйде баланың өзі киініп, өзі шешінуін қадағалап, талап етіп отыруды түсіндіру.	Баланың бүгінгі жетістігі туралы әңгімелеу. Бала тәрбиесіне көңіл бөлуді ескерту. Әдептілік сөздерді үйретуін ескерту.	Алдағы мерекелік күндер туралы ескерту	Қызықты қыс мезгіліне арнап суреттер салып келу	Демалыс күндері күн тәртібін сақтауын ата-аналардан талап ету.

ЦИКЛОГРАММА. IV апта
Желтоқсан айы
Мектепалды даярлық тобы. Мерзімі: 27-29.12.2021

Күн тәртібі	Дүйсенбі	Сейсенбі	Сәрсенбі	Бейсенбі	Жұма
Балаларды қабылдау Ата-аналармен әңгімелесу Ойындар (үстел үсті, саусақ және т.б.)	«Жаңа жылдық сыйлықтар» туралы әңгімелесу, кім қандай сыйлық кімге беретіндігі туралы ақпарат алу«Сипап сезу арқылы санау» Д/оМақсаты: Сипай сезіп санау арқылы қара майақ екі топтағы заттарды салыстыруға үйрету санау дағдыларын бекіту; салыстыруда беттестіру тәсілін қолдана білу.	«Аяз ата мен Ақшақар» суреттер топтамасын ұсыну. Д/о: «Ертегі кейіпкерлерінің жұбын тап» .Мақсаты: Балаларды «жұп» ұғымымен таныстыру. Еңбек тапсырмасы:Шығармашылық бұрышында еңбек ету	«Топты немен безендіруге болады» тақырыбында әңгімелесу. Мазмұнды суреттер топтамасын қарастыру Д/о: «Суретші қай жерде қателесті?»Мақсаты: Балалардың ойлау қабілетін дамыту, суреттегі сәйкессіздікті таба алуға үйрету.		
Ұйымдастырылған оқу қызметіне (ҰОҚ) дайындық	Балалармен ұйымдастырылған оқу қызметін ұйымдастыруда ойындар және баяу қимылды ойын-жаттығулар				
	Д/ о: «Адасқан цифрлар» Мақсаты: баланың ойлау жылдамдығын арттыру. Мазмұны: Тәрбиеші 2, 4, 6, 7, 3, 5, цифрлары жазылған карточкаларды тақтаға іледі, балалар қалып қойған санды атайды.	Д/ о: «Сикырлы қапшық» Қапшықта геометриялық пішіндер: Балалар қолымен ұстап, сезу арқылы қандай пішін екенін айтады	Д/ о: «Суреттерді құрастыр» Мақсаты: Талдау және біріктіру қабілетін, кеңістік арақатынастарының заңдылықтарын құру, үлгіні көшіру іскерлігін дамыту		
Кесте бойынша ҰОҚ	1.Дене шынықтыру Тақырыбы: Керуен Мақсаты: 0.2.1.5.Қашықтыққа, көлденеңжәне тік нысанға лақтыру	1.Дене шынықтыру Тақырыбы: Ұлы Жібек жолы Мақсаты: 0.2.1.1.Бір орында тұрып және қозғалыс барысында сапқа тұру	1. Сауат ашу Тақырыбы: Табиғат – менің өз үйім. Ү дыбысы мен әрпі Мақсаты: 0.2.1.1. Сөз/сөйлем сызбасын оқу.		

	<p>0.2.2.1. Дене қуаты қасиеттерін көрсету: әртүрлі дене әрекеті түрлеріндегі ептілік, тепе теңдік, үйлесімдік, күш, жылдамдық пен реакция</p> <p>0.3.1.2. Топтық ойындардың рөлдері мен тәсілдерін қолдану</p> <p>2. Құрастыру 0,5</p> <p>Тақырыбы: Біз алысқа сапар шегеміз.</p> <p>Мақсаты:</p> <p>0.1.2.4. Жобаны командада жасау, команда үшін маңызы мен өз орнын білу</p> <p>0.2.1.2. Құрылыстың қарапайым сызбаларына бағдарлану.</p> <p>1. Сурет салу</p> <p>Тақырыбы: Жанажылдық керемет</p> <p>Мақсаты:</p> <p>0.1.4.1. Көркем материалдар және құралдар түрлерімен, қолмен/саусақпен және т.б. көмегімен қарапайым жұмыс техникасын қолдана отырып, заттардың текстурасын бейнелеу</p> <p>0.2.1.5 Сурет сюжетіне, композициясына, өлшеміне, түсіне қарай қажетгі көркем материал мен құралдарды таңдау</p> <p>4. Логика</p> <p>Тақырыбы: Қайда мекендейді?</p> <p>Мақсаты:</p> <p>Балаларға суретшінің салған суретін аяқтауға үйрету. Олардың ақыл-ой логикасын, байқампаздық қабілеттерін дамыту. Ұғымдылыққа, шапшаңдыққа тәрбиелеу</p>	<p>түрлерін, сапта түзу жүру түрлерін орындау</p> <p>0.3.1.1. Алуан түрлі ойын түрлерінде әртүрлі дене жаттығуларын орындау барысында басқа қатысушыларға тактикалық көмек көрсету</p> <p>2. Сауат ашу</p> <p>Тақырыбы: Табиғат – менің өз үйім. Ү дыбысы мен әрпі</p> <p>Мақсаты: 0.2.1.1. Сөз/сөйлем сызбасын оқу.</p> <p>0.2.1.2. Суретті кітаптардан ақпаратты табу (сурет арқылы).</p> <p>0.3.1.1. Сөз, сөйлем сызбасын құру.</p> <p>0.3.2.1. Сөйлем сызбасының соңына тиісті тыныс белгілерін қою: нүкте, сұрақ белгісі, леп белгісі.</p> <p>3. Жаратылыстану</p> <p>Тақырыбы: Жансыз табиғатқа не жатады?</p> <p>Мақсаты:</p> <p>Жансыз табиғатқа жататын денелер мен заттарды анықтау</p> <p>4. Мүсіндеу</p> <p>Тақырыбы: Бұйра қошақан</p> <p>Мақсаты:</p> <p>0.1.1.2. Дененің қарапайым пропорцияла рын есепке ала отырып, қоз ғалыстағы адамның немесе жануардың қарапайым фигурасын мүсіндеу, фигура ны тік немесе көлденең ор наластыру, фигура бөлікте рін өзара қосып, олардың бір-біріне қосылған жерін арнайы кескіш көмегімен тегістеп, жымдастыру.</p>	<p>0.2.1.2. Суретті кітаптардан ақпаратты табу (сурет арқылы).</p> <p>0.3.1.1. Сөз, сөйлем сызбасын құру.</p> <p>0.3.2.1. Сөйлем сызбасының соңына тиісті тыныс белгілерін қою: нүкте, сұрақ белгісі, леп белгісі.</p> <p>2. Қауіпсіз мінез-құлық негіздері</p> <p>Тақырыбы: Қандай шынығу түрлері болады?</p> <p>Мақсаты:</p> <p>0.1.4.1. Денсаулықты нығайту әдістері мен шынықтыру түрлерін білу.</p> <p>3. Жапсыру</p> <p>Тақырыбы: Әнші суықторғай</p> <p>Мақсаты:</p> <p>0.1.3.2. Қуыршақтар мен ойыншықтарға арнап ұлттық бұйымдарды, сондай-ақ қазақ ою-өрнектерінің желісімен балалардың ойдан шығаруы/шаблон бойынша түрлі бұйымдарды, шырша ойыншықтарын, құттықтау ашықхаттарын, ұжымдық панноларды сәндеу.</p> <p>4. Әріптер патшалығы</p> <p>Тақырыбы: Өзіндік жұмыс</p> <p>Мақсаты:</p>		
--	---	--	---	--	--

		0.2.1.1. Мүсіндеуге арналған материалдарды үнемді пайдалану			
Серуенге дайындық	Киіну: серуенге шығу.				
Серуен	Серуен №3				
Балалардың үйге қайтуы	Ата-аналармен әңгімелесу. Балаға ертегі оқып берудің пайдасы жайлы кеңес беру.	Ата-аналарға шырша ойыншықтарын балаларымен бірге отырып жасап келуге тапсырма беру	Ата-аналарға балаларымен демалысты теледидар, компьютерсіз өткізу жөнінде кеңес беру		

Тәрбиелеу-білім беру процесінің циклограммасы

Білім беру ұйымы Шортанды кентінің № 3 жалпы орта білім беретін мектебі

Мектепалды даярлық О «а» сыныбы

Балалардың жасы 5 жас

Жоспардың құрылу кезеңі 1-апта 9 – 13 қаңтар 2022-2023 оқу жылы

Күн тәртібі	Дүйсенбі	Сейсенбі	Сәрсенбі	Бейсенбі	Жұма
Балаларды қабылдау	Балаларды көтеріңкі көңіл-күймен қарсы алу. Балалар үшін жайлы жағдай жасау. Балаларға тәрбиешінің толық аты - жөнін атап сәлемдесуді үйрету. Баланың бүгінгі көңіл күйі, оны не қызықтыратыны туралы сұрау, баланы жеке пікірін білдіруге тарту, бүгінгі ауа райы туралы балалардың ойын білу				
Ата-аналармен немесе баланың басқа заңды өкілдерімен кеңес , әңгімелесу	Ата-аналармен әңгіме: Балалардың тазалығы жөнінде кеңес беру	Ата-аналармен әңгіме: Ата-аналарға балаларын ертеңгілік жаттығуға үлгертіп алып келулерін ескерту.	Ата-аналармен әңгіме: Балалардың жетістік пен дәрежесі үшін емес, сол қалпында сөзсіз қабылдап жақсы көретінізді сездіріңіз.	Ата-аналармен әңгіме: Ата-аналарға балаларды тамақтарын тауысып жеуге үйретулерін ескерту.	Ата –аналармен әңгіме: «Дұрыс тамақтануға баулу»
Балалардың дербес әрекеті (аз қимылды ойындар, үстел үсті ойындары, бейнелеу іс-әрекеті, кітаптарды қарау және басқалар)	Д/ойын: «Қарап ал да есіне сақта» Мақсаты: балаларды көрген суреттерді есі не сақтап,көз алдына елестете отырып ,әр қайсысын ретімен атап шығуға ,үй жануарларының,андардың және құстардың жалпы аттарын айтқызу. Оларды қорғауға қамқоршы болуға тәрбиелеу. Көрнекіліктер: үй жануарлары,андардың,құстардың суреттері.	Д/ойын «Ғажайып қоржын» Мақсаты: Балаларды заттарды тиісті қасиеттеріне қарай ажырата білуге үйрету. Ойын шарты: Қоржындағы затты сипап біліп атау. Бала затты дұрыс сипаттап бергеннен соң ғана зат қаптан алынып, балаларға көрсетіледі, ал дұрыс аталмаса қаптан алынбайды. қажетті құралдар: Ғажайып қоржын. Балалар санына сәйкес, таныс ойыншықтар.	Д/ойын:«Экологиялық пирамида». Мақсаты: Балаларды логикалық ойлай білуге, әр сатыны таңдауын негіздей отырып, экологиялық пирамида құрастыруға үйрету. Табиғаттағы барлық нысандардың өзара байланысын көре білуге баулу.	Д/ойын: «Зоологиялық домино». Мақсаты: Балалардың жабайы және үй жануарлары туралы білімдерін бекіту; ұғымталдыққа, зейін қоюшылыққа баулу. Ойын ережелері: Кімде-кім өз карточкаларын бірінші болып қойса, сол жеңімпаз болады. Жүрісті жіберіп алмай, карточканы дер кезінде қойып, мұқият болу.	Д/ ойын:Не артық? Мақсаты: Балаларды суретке қарап,оларды топтастыруға үйрету. Құстар мен жануарлардың жеке және жалпы аттарын айтқызу. Оларды қорғауға қамқоршы болуға тәрбиелеу. Көрнекіліктер: әр түрлі құстар мен үй жануарлары бейнеленген суреттер.
Ертеңгілік жаттығу	Таңғы жаттығу кешені № 9				

<p>Ұйымдастырылған іс-әрекетке дайындық (бұдан әрі-ҮІӨ)</p>	<p>Табиғатым тамаша, Көз тоймайды қараса. Табиғатты аялап, Сәлем саған-Жер ана! Сәлем саған-Нұрлы күн! Аман-есен болайық, Бейбітшілік қалайық, Біз әдепті баламыз, Біз ерекше баламыз, Қонақтарды көргенде Амандасып аламыз.</p>	<p>Табиғат қандай тамаша, Тоймаймыз біз де тамсана. Балықтар шіркін жүзеді, Табиғаттың жыры көп, Табиғаттың сыры көп.</p>	<p>Табиғат, сен тіршілік тұнып тұрған. Сен күннің көтерілген күліп қырдан. Сен көлдің, сен ормансың. Сен - бұлбұлсың, Адамға сұлулықты шын ұқтырған!</p>	<p>Табиғатқа қамқор боп, Байлығын біз қорғайық. Әдепті да, тәртіпті боп, Жақсылығын қолдайық.</p>	<p>Біз балдырған тең басқан, Дос құшағын елге ашқан. Тілегіміз тыныштық, Ашық болсын көк аспан. Мықты болсын іргеміз, Бәріміз де біргеміз.</p>
<p>Мектепке дейінгі ұйым кестесі бойынша ҮІӨ</p>	<p>1 - ұйымдастырылған іс-әрекет</p>				
<p>Сөйлеуді дамыту Міндеті: -Алуан түрлі заттарды сипаттауға, қарым-қатынас жасауға қажетті сөздерді қолдану Мақсаты: Әңгімемен таныстырып, мазмұнын айтуға үйрету</p> <p>–Бүгін қай күн? –Кеше қандай күн болды? –Ертең қандай күн болады? –Бүгін ауа райы қандай? –Табиғат өзгерістерін атайық Мақал-мәтелдер: 1.Ағаш – тамырымен, адам – достарымен мықты. 2.Адамға үш нәрсе көмек: шөл далада қазылған құдық, салынған көпір және жол бойына егілген ағаш. 3.Қарағайға қарап – тал өсер, Қатарына қарап – бала өсер. Педагог: – Балалар, сендер ертегі тыңдағанды ұнатасыңдар ма? Тақтаға ертегі мазмұнына байланысты сурет ілінеді. Алдымен балаларды екі топқа бөліп, бір топқа «шыршаның», екінші топқа «қайыңның» сөзін педагогтің соңынан қайталап отыруды ұсынысады. Педагог М.Төрежановтың «Біз де ойнаймыз» әңгімесін оқып береді.</p>	<p>Сауат ашу негіздері Міндеті: Сөйлемді ауызша талдау: жай сөйлемдерді сөздерге бөлу Мақсаты сөйлем құрауды үйретуді жалғастыру «Артығын тап» ойынын ойнату. 1.Қыс, көктем, жаз, күз, үз. (үз) 2.Жел, жаңбыр, қар, боран, қуыршақ, бұршақ. (қуыршақ) 3.Шаңғы, коньки, шана, ана. (ана) 4.Әке, ана, ата, әже, аға, таға. (таға) 5.Таңқурай, құлпынай, бүлдірген, күлдірген. (күлдірген)</p>	<p>Сауат ашу негіздері Міндеті - Сөйлемдегі сөздердің ретін, санын анықтау. берілген сөзге сөйлем құрастыру. Мақсаты Сөйлем құрау, дыбыстық талдау жасау іскерліктерін қалыптастыру</p> <p>Дидактикалық жаттығуы: «Сөзді аяқта» –Мен сендерге сөздің ең соңғы буынын айтпай аяқталмаған сөздер айтамын сендер соңғы буынды қосып сөзді аяқтап қайтадан айтасыңдар. Мысалы: аққа...ла, ба...ла, ба..нан, бан..тик, асқа..бақ, сә..біз, домбы..ра, қам..шы, балмұз..дақ, аялда..ма, дәрiха..на, емха..на, балабақ..ша, бағдар..шам, қалам...сап, қыза..нақ, бұл..ақ, көзілді..рік, тоңазт..қыш, тер..ек, ша..тыр, ал..қа, апель..син, ау..ыл, ас...пан, қарын..дас, кер...ует, қа..зан, шаныш...қы, ба..лық, қал..қан, қан..бақ, қа..мыр,</p>	<p>Сауат ашу негіздері Міндеті: -Сөзді буынға бөлу, дыбыстық талдау жасау, сөйлем құрай алу дағдыларын бекіту Мақсаты Сөзді буынға бөлу, дыбыстық талдау жасау, сөйлем құрай алу дағдыларын бекіту</p> <p>Дидактикалық ойын: «Буынды қос»(доппен) – Балалар, шеңберге тұрайық. Мен буынды айтып, бір балаға допты лақтырамын, бала допты ұстап алып, бір немесе бірнеше буынды қосып, сөзді жалғастырады. Кім дұрыс айта алмаса немесе тез буынды айтпаса, айыбын өтейді. Мысалы:(ас+паз, кі+тап, ба+лық, ба+ла). Ойынды өзгертуге болады.</p>	<p>Көркем әдебиет Міндеті: - Өлеңді жатқа, мәнерлеп, интонациямен айт- Мақсаты: әдеби шығарманы мәнерлеу құралдарына байланысты қабылдауға дағдыландыру</p> <p>Өлең мазмұны бойынша сұрақтар: –Өлең қалай аталады? –Өлеңде не туралы айтылған? –Саған ұнады ма? –Жақсы деп қандай баланы айтамыз? Жаман әдет деп қандай әдетті айтамыз? –Сен қандай бала болғың келеді? Өлеңнің бірінші жолы қалай басталады? Педагог «Жақсы мен жаман» өлеңін эмоциямен 2-3 рет қайталап оқиды, бірге жаттайды. Педагог сөйлемнің басын оқып, балалар жалғастыратын жаттату тәсілін пайдаланады. 3-4 бала өлеңді жатқа айтады.</p>	

шал..бар, кі..лем, жү..рек,
жүге..рі, жүл..дыз.
Әр дұрыс айтылған сөзге
педагог жұлдызша беріп
отырады. Ойын соңында
жұлдызша саналып,
жеңімпаз анықталады

Үзіліс: Затты лақтыру мен қағып алуға арналған ойындар
«Допты қуып жет»

Тынымсыз Тіл туралы ертегі жаттығулары:

Сыйқырлы айнаға қарап отырып, араның масаның , шегірткенің, жыланның дыбыстарын салып көр. Осы дыбыстарды Тынымсыз Тіл ұнатады ма соны байқа. Ағайынды аралар.

Ағайында арарармыз,
Еңбек үшін жаралғанбыз.

-3-3-3-3-3

Шырын іздеп күні бойы
Гүл бақшаны аралаймыз

-3-3-3-3-3

(Үш саусағыңды түйістіріп, ұшып жүрген араларға ұқсат, әрбір екі жолдан кейін аралардың ызылдағанын сал.)

Жаман ара


Қалмай ұшып соңынан,
Ара қуды Мұратты.

-3-3-3-3

Шағып алып қолынан,
Досымызды жылатты.

-у-у-у-у

(Араның дауысы мен баланың ара шаққандағы дауысын сал)



Ойын: «Допты қуып жет»

Мақсаты: Балаларды ептілікке, шашпандыққа тәрбиелеу. Тәрбиешінің берген белгісін мұқият тыңдай білуге үйрету.

Ойынның шарты:

Тәрбиеші балаларға доп салынған кәрзеңкені көрсетеді де алаңның бір жағында өзімен бірге қатарласа тұруды ұсынады. Одан кейін кәрзеңкеден доптарды алып, балалардан алысқа, әр жаққа лақтырады. Балалар доптарға жүгіреді, оларды алып кәрзеңкеге салады. Ойын қайталанады. Балалар қанша болса, доп та сонша болуы керек. Олардың әрқайсысы допты қуып жетіп, кәрзеңкеге салатын болсын.

2 - ұйымдастырылған іс-әрекет

Қоршаған орта
Міндеті: - Өлі табиғат заттарын адамның қолымен жасалған заттардан ажырата білу
Мақсаты
 дүниетанымын дамытуға жағдай жасау; көптеген заттардың адам қолымен жасалатындығын түсіндіру; кез келген затқа ұқыптылықпен қарауға тәрбиелеу

Табиғи заттармен жұмыс:
 түрлі өлі табиғат заттарын таратып беру.
 — Алдарындағы заттарды қара. Оларды ата. Оларды қайдан кездестіресің?
Ойын. «Ажырата біл!». Ойын барысында мұғалім тірі және өлі табиғат заттарын араластырып айтады. Өлі табиғатты атағанда оқушылар қол соғу керек. Сонан кейін оның неге өлі табиғат екенін дәлелдейді.
 Оқушылардың логикалық ойын дамытуға арналған сұрақтар мен тапсырмалар беру:
 -Су қыста қандай түрде кездеседі?
 -Суды қолға үйіп ұстауға бола ма?
 -Су қайнағанда неге йналады?
 -Мұз ерігенде не пайда болады?
 Осының негізінде өлі табиғатқа енетін су туралы не

Математика негіздері
Міндеті: - Пішіннің бір формасынан екіншісін қалай жасау керектігі туралы ұғымдарды дамыту
Мақсаты : заттың бірнеше тең бөлікке бөлінуі туралы ұғым қалыптастыру
Практикалық жұмыс жүргізеді
 Педагог балаларға қызыл және жасыл шеңберлерді көрсетеді.
 -Фигуралар қалай аталады? (дөңгелек)
 Қызыл дөңгелекті алып, екіге бүктейді, оны қиып бір-біріне беттестіреді, бөліктер бірбірінің үстіне қойылған кезде сәйкес келеді.
 -Дөңгелектер қандай бөліктерге бөлінді? (тең)
 -Неше бөлік шықты? (екі)
 -Бұл бөліктер "дөңгелектің жартысы" деп аталады.
 Уақыт беріп, дөңгелекті екі бөлікке қиюға көмектеседі.
 Педагог жасыл дөңгелекті алады.
 Екі рет бүктеп, тең төрт бөлікке қиып, бір-біріне беттестіріп сәйкес келетінін көрсетеді. - Дөңгелек қандай бөліктерге бөлінді? (тең) - Дөңгелектің неше бөлігі пайда болды? (төрт)
 -Бұл бөліктер «төрттен бір бөлік» деп аталады.
 Уақыт беріп, шеңбердің төрттен бір бөлігін қиюға көмектеседі.
 Сонымен қатар педагог қосымша қоңыр жолақты алады.
 -Қазір бұл жолақ бүтін болып тұр.
 Педагог жолақты 3 тең бөлікке бөліп бүктейді.

Математика негіздері
Міндеті: - 8-10 бөліктерден пішіндерді жинап, құрастыру
Мақсаты: заттың бірнеше тең бөлікке бөлінуі туралы ұғым қалыптастыру
«Дөңгелекті құрастыр» ойынын өткізеді.
 Балалар дөңгелек жасау үшін, бөліктерді қосады. Бөліктерден бүтін фигура жасайды.
 Қорытынды, фигураны бөліктерге бөлуге және бөліктерден жинауға болады.
 -Шаршының жартысын жасауға тырысыңыз
 -Оны қалай жасауға болады? (жиіктерін сәйкестендіріп шаршыны екіге бүктейміз).
 Сосын 4 бөлікке.
 (жиіктерін сәйкестендіріп шаршыны төртке бүктейміз)
 Қорытынды жасайды, тең бөліктер бір-бірінің үстіне қойылған кезде сәйкес келеді және олардың атауы бар (жарты, ширек).
 -Біз шаршының жартысын кескенде, қандай фигуралар шықты?
 (Екі кішкентай тіктөртбұрыш).
 -Ал шаршының төрттен бірі? (Ол да шаршылар, бірақ кішкентай).
 -Жартылар тең бе екенін тексерейік.
 Оларды бір-бірінің үстіне қойыңыз.
 Фигуралар сәйкес пе? Рас, бұл біздің фигурамыздың тең бөліктері.
 Жарты және төрттен бір фигурадан бүтін фигураны жасайды. Фигураны тең емес

Математика негіздері
Міндеті: - Көрнекілік негізінде қарапайым мысалдар мен есептерді шығару;
Мақсаты қарапайым мысалдар мен есептерді шығару білігін қалыптастыру
 Үлестірмелі материалмен жұмыс.
 Практикалық жұмыс ұсынылады.
 Алдарыңа 5 дөңгелек қойындар. Үш дөңгелекті алып тастандар. Неше дөңгелек қалды? Педагог тақтаға сандар мен таңбаларды іледі. Жұптық жұмыс. Педагогті мұқият тыңдап, есептерді шығарады. Педагогтің нұсқауы бойынша фигураларды шығарады, қалғанын санайды, өздерінің іс- қимылдарын түсіндіреді.
 Демонстрациялық материалмен жұмыс
 Педагог 15-кестедегі суретті көрсетеді. Балалар демонстрациялық материалдың 21-кестедегі цифры бар карточканы көрсетеді

Қоршаған орта
Міндеті: -Тірі және өлі табиғат, табиғат құбылыстары (маусым, өсімдік, адам еңбегі) арасындағы себеп-салдарлық байланыстарды бақылау және түсіну.
Мақсаты Балалардың «Өлі және тірі табиғат» тақырыбында білімдерін терендету, қоршаған орта жайлы танымдық әрекет шындау. Балалардың ақыл - ойын, түсінігін, білімін, табиғат туралы білімін, қызығушылығын зейінін дамыту.
 Тірі табиғат — олар өседі, қоректенеді, тыныс алады, тұқым шашады. Оларға адамдар, жан — жануарлар, өсімдіктер, құстар, жемістер, көкөністер, балықтар жатады. Электронды оқулықтан көрсету.
 Өлі табиғат — қоректенбейді, өспейді, тұқым шашпайды. Оларға су, тас, тау, күн, ай, құм жатады. Бірақ тіршілік атаулы оларсыз өмір сүрмейді.

айтуға болады? Мұндай тапсырмалар сыныптағы оқушылардың ізденушілігін арттыру, сабаққа қызығушылығын тудыру . Мұндағы мақсат өлі табиғат заттарының бір күйден екінші күйге ауысатындығы туралы түсінуінің алғашқы шартын жасау.

Бөліктер бойынша қиып, бір-бірінің үстіне қояды, бұл бөліктердің сәйкес келетінін көрсетеді.
 -Жолақты қандай бөліктерге бөлдім? (тең)
 -Қанша бөлік шықты? (үш)
 –Бұл бөліктердің әрқайсысын "үштен бір бөлік" деп атайды. Балалар «үштен бір бөлік» деп қайталайды. Балалар хормен бөліктердің атауын қайталайды (жартысы, төрттен бір бөлік, үштен бір бөлік) Уақыт беріп, жолақтың үштен бір бөлігін киноға көмектеседі.

бөліктерге кесуге болады. Педагог қарапайым геометриялық конструкторды таратады (суретті 5-6 бөлікке кесуге болады) және фигураны (суретті) бүктеуді сұрайды. Тіктөртбұрышты бөліктерге кесуге болады және т. б. Осыдан кейін ол парталарға өрнек немесе ою-өрнек шығаруды ұсынады, мысалы,мынадай Проблемалық сұрақ: Не көп: бүтін бе, әлде бөлік пе? Талқылайды, бүтін бөліктен көп деген қорытынды жасайды

Үзіліс: Үстел үстінде ойналатын ойындар.

Қол моторикасын дамытуға арналған санамақ
Ойын: Жүретін саусақтар.
Мақсаты: Саусақтарын жүргізе отырып, саусақты шынықтыру және заттарды атау үшін логикалық есін ұлғайту.
Керекті құралдар: Суреттері бар кітапшалар.
Шарты: Суреті бар кітапшаны алып, ішін ашып, ішінде балалар білетін деген суреттерді парақ бетінде саусақтарды жүргізе отырып (2 саусақпен), суретті



Ойын: «Сарбаздарға не керек?» (5-10 мин)
Мақсаты: Елін, жерін жаудан қорғай білуге, елінің патриоты болуға тәрбиелеу.
Керекті құралдар: ойынға керек ресурстар.
Мазмұны: Ортаға 1 қатысушы шақырылады. Маңдайына сурет қойылады. Бұл суретті қарама – қарсы отырған бала мимика арқылы қатысушыға көрсетіп, түсіндіреді. Ал ойынға қатысушы оны табу керек болады.

нұсқап оның атын сұрайды.балалар жауап береді.Сол ереже бойынша қайталады.

3 - ұйымдастырылған іс-әрекет

Қазақ тілі
Міндеті: - Балалардың түрлі әрекеттерінде бір-бірімен еркін диалог құруға мүмкіндік беру, **Мақсаты** сөздік қорларын жаңа сөздермен толықтыру
Сурет бойынша жұмыс.
– Мынау – пәтер. Мынау не?
– Мынау – пәтер (жеке-жеке жауап береді).
– Пәтерде (үйде) бөлмелер бар. Мынау – бөлме.
– Сенің пәтерінде (үйінде) неше бөлме бар?
Бөлмелерді санайды.
Суреттер арқылы әр бөлме (балалар бөлмесі, дәліз, асүй) қалай аталатынын айтады.
Ондағы таныс заттарды естеріне түсірту.
– Мынау – дәліз. Дә-ліз. Дәліз үлкен. Дәлізде шкаф тұр. Шкафта нелер болады? (Киім).
– Мынау – балалар бөлмесі. Балалар бөлмесінде нелер бар? (Ойыншықтар, кітаптар).
– Мынау қандай бөлме?
– Мынау – асүй. Мынау – ...
– Асүйде нелер бар? (Орындықтар, үстел, ыдыс ...)

Қазақ тілі
Міндеті - - Балалардың түрлі әрекеттерінде бір-бірімен еркін диалог құруға мүмкіндік беру, **Мақсаты** шағын мәтін құруға жаттықтыру.
Ойын жаттығуы: «Сен қайда тұрасың?».
Мнемо кесте арқылы әр бала қайда тұратынын айтады.
– Қай көшеде, қандай үйде тұрасың?
Педагог балалармен бірге мнемо кестедегі символдар нені білдіретінін талқылайды.
– Мен ... (көшенің аты) көшесінде, 2 қабатты (көпқабатты) үйде тұрамын.
– Сенің пәтерінде (үйінде) неше бөлме?
– Сенің пәтерінде (үйінде) қандай бөлме бар?
Суретпен жұмыс.
– Мынау – балалар бөлмесі.
Мынау қандай бөлме?
– Мынау – балалар бөлмесі.

Сөйлеуді дамыту
Міндеті: -Балаларды бір-біріне көмек қолын созуға, бірлесіп, келісіп ойнауға баулу
Мақсаты Дидактикалық ойындар арқылы дыбыс туралы алған білімдерін бекіту.
Дидактикалық ойын: «Берілген дыбысқа сөзді ата».
Ойын шарты: Ойынды педагог бастап, бір сөзді айтады, сол сөз қандай дыбыспен аяқталса, ойынды жалғастырушы бала сол дыбыстан басталатын жаңа сөз айтуы тиіс. Ойын осылай жалғасын табады.
Педагог: Шырша

Көркем әдебиет
Міндеті: - - Өлеңді жатқа, мәнерлеп, интонациямен айту
Мақсаты . әдеби шығарманы мәнерлеу құралдарына байланысты қабылдауға дағдыландыру
–Суреттен кімді көріп тұрсың?
(Баланы) – Балаға ат қояйықшы.
(Арман) – Арман не істеді?
–Ал мына суреттен кімді көріп тұрсың? (Саматты) – Ол не істеп тұр?
–Салыстырайық, кімнің істеген іс-әрекеті дұрыс?
–Иә, Саматқа қамқорлық жасау әдеті жетіспей тұр екен.
Біз Самат сияқты балаларға көмектесіп, қамқор болып, жақсы істерді үйретіп жүрейік.
Енді жақсы және жаман әдеттер туралы әңгімелесеміз.
–Бүгін біз автор Рахым Тышқанбаевтың «Жақсы мен жаман» өлеңімен танысамыз. Өлең – әдеби жанрдың бір түрі екенін естеріне түсіру. Өлең сөз адамның жан тебіренісін әсерлі етіп жеткізеді.
–Жақсы бала – тілалғыш, тәртіпті, ойыншықты сындырмай, күтіп ұстайды, ақылды, таза жүреді. Тіл алмайтын, ойыншықтарды сындыратын, өзінен кішіні, құрдастарын ренжітетін баланы жаман әдеті бар дейміз.
Педагог тақпақты оқып беріп, жаттатады.

Жақсы мен жаман
Жақсы бала ол анық, Істемейді шалалық. Тап-таза боп жуынып,
Жүреді ол таранып.

Шығармашылық бейнелеу әрекеті
Міндеті: -- Балаларды қазақтың қонақжайлылығымен таныстыру;
-- Мүсіндеудің әртүрлі әдістерін қолдану
-- Стожеттік композициялар жасау, оларды сәнді бөлшектермен толықтыру
-- Пішіндердің түрлі қалыптарын бере білуді, оларды күрделі емес композицияларға біріктіруді қалыптастыру
Мақсаты:- мерекелік дастарханды бейнелей бідуге үйрету
Топтық жұмыс

Үзіліс: . Қозғалмалы зерек ойындар «Өзен» ойыны

Еліктеу ойындары:
“Кім жақсы айтады”
P-p-p-ppp



Ы-ы-ы-ыыы



Гүлдерді иіскейік. Балалар, біз өзімізді гүлдер бағында жүрміз деп елестетейік. Гүлдер әдемі және хош иісті болады. Кәне, гүлдерді иіскеп көрейікші. Жаттығу 2-3 рет қайталанады.

Ойын: «Өзен»

Кішкене өзен арқылы.

Мақсаты: балаларды ұйымшылдыққа тәрбиелейді. Бірі бәрі үшін, Бәрі бір үшін. Сезімін қалыптастырады және достыққа тәрбиелейді.
Көрнекіліктер: тақтай, жіп.

Шарты: Тәрбиеші екі сызық сызады да (үйдің ішінде жіпті пайдалануға болады) балаларға: мынау – «өзен», - дейді; оның үстіне тақтадан көпір (ұзындығы 2-3м, ені 25-30см) салады да балаларға: «Көпір арқылы жүруді үйренейік», - деп ұсынады. Балалардың бір-біріне соқтығыспай тек тақтайдың үстімен ғана жүруін бақылай отырып, тәрбиеші балаларға суға құлап кетпеуі үшін жай жүру керек деп ескертеді: балалар тақтаймен ары-бері 2-3 рет жүріп өтеді.

4 - ұйымдастырылған іс-әрекет

Дене шынықтыру

Міндеті: -Қолды кеуде тұсына қою, екі жаққа созу; қолды жоғары көтеру және екі жаққа созу, қолды желкеге қою

Мақсаты: Нақты қимыл-қозғалыс жасай білу қабілеттерін қалыптастыруды жалғастыру, анализатор орталықтарын белсендіруге мүмкіндік жасау

I.«Құмырсқалар соқпақпен келеді».

Шенбер бойымен тізбектеле бағытты өзгертіп жүру және жүгіру.

Бір тізбекпен жүру, орташа қарқынмен жүгіру. «Артқа бұрыл!» бұйрығы бойынша бағыттарын өзгертіп жүгіреді. Тізбектен шықпай қозғалыста қимылдарын үйлестіріп жүруге, жүгіруге тырысады. Заттар арасымен (томаршалар) және заттарды аттап жүру және жүгіру.

Музыка

Міндеті: --Қазақ халқының би өнерімен таныстыру
Мақсаты Әуеннің би сипатын сезіну, би қимылдарының элементтерін орындау.

Музыка тыңдау: «Вальс» (С. Майкапар) Ән айту: «Қыс қызығы» (И. Нүсіпбаев) «Ақша қар» (К. Қуатбаев) Музыкалық-ырғақтық қимылдар: «Аюлар биі» (Е. Тиличеева) Билер: «Испан биі» («Билеп үйренейік» жинағынан) Ойындар, хороводтар: «Төмен және жоғары дыбыстар» ойыны Музыкалық аспапта ойнау: «Полька» (А. Филиппенко)

Дене шынықтыру

Міндеті: - Саусақтарды айқастырып, алға-жоғары көтеру (қолды сыртқы жағымен ішке қарай бұру). Қолды кезек жоғары-артқа көтеру.
Мақсаты - Нақты қимыл-қозғалыс жасай білу қабілеттерін қалыптастыруды жалғастыру, анализатор орталықтарын белсендіруге мүмкіндік жасау

«Тауға өрмелеп шығу». Гимнастикалық қабырғада әртүрлі тәсілмен өрмелеуге жаттықтыру. Қауіпсіздік техникасын сақтайды. Гимнастикалық қабырғаға жақындап келеді, әртүрлі тәсілмен өрмелейді. Қол мен аяқты үйлесімді түрде қозғауға тырысады. Ең жоғарғы тепкішекке дейін шығып, ең төменгі тепкішекке дейін түседі.

Тепе-теңдік – жерде созылып жатқан арқан үстімен басқа зат қойып, тепе-теңдік сақтап жүруге жаттықтыру.

Дене шынықтыру

Міндеті: - Допты жоғарыдан (алға және артқа) бір-біріне беру. Қолды алға көтеріп оңға, солға бұрылу
Мақсаты Гимнастикалық қабырғаның бір сатысынан екінші сатысына диагональ бойынша адымдап өтуге, өрмелеуге және түсуге үйрету

I.«Көңілді шарлардың» тапсырмасын балаларға айтады. Бір тізбекте жүреді, жүгіреді. Көңілді шар көрсеткен тапсырманы орындайды: жүгіріп келе жатып тоқтайды, бағыттарын өзгертіп жүгіреді. II. ЖДЖ-ны текшемен орындайды (№2): Негізгі қимыл-қозғалыстарды топ болып орындайды № 2 сурет. Шұңқырға секіру: 30 см биік заттың үстінен белгіленген жерге дәл секіріп түсулерін бекіту (6 рет). Тепе-теңдіктерін сақтап, дене бітімдерін түзу ұстауларын қадағалау. Топтарға бөлініп, негізгі қимыл-қозғалыстарды орындайды. 30 см биік заттың үстінен белгіленген жерге дәл секіреді. Шенбер ішіне аяқтың ұшымен түседі. Қолдарын

Музыка

Міндеті: - Балаларға «Қаражорға» биін билету
Мақсаты Әуеннің би сипатын сезіну, би қимылдарының элементтерін орындау.

Музыка тыңдау: «Вальс» (С. Майкапар) Ән айту: «Қыс қызығы» (И. Нүсіпбаев) «Ақша қар» (К. Қуатбаев) Музыкалық-ырғақтық қимылдар: «Аюлар биі» (Е. Тиличеева) Билер: «Испан биі» («Билеп үйренейік» жинағынан) Ойындар, хороводтар: «Төмен және жоғары дыбыстар» ойыны Музыкалық аспапта ойнау: «Полька» (А. Филиппенко)

			«Құмырсқаға үй тұрғызу»: поролон кірпіштерді қалап, үй тұрғызады.	еденге тигізбеуге тырысады	
Серуенге дайындық	Киімдерді реттілікті сақтап дұрыс киінуге үйрету.	Киімдерді реттілікті сақтап дұрыс киінуге үйрету.	Киімдерді реттілікті сақтап дұрыс киінуге үйрету.	Киімдерді реттілікті сақтап дұрыс киінуге үйрету.	Киімдерді реттілікті сақтап дұрыс киінуге үйрету.
Серуен	<p>Бақылау: Аязды бақылау. Мақсаты: Қыс мезгіліндегі күннің суықтығы-аяз. Аяздан бетіміз бен қолымыздың тонатынын, үсіріп жібе руі де мүмкін екенін, сол үшін де қолғап, мойын орауыш тағатынымызды түсіндіру. Еңбек: Ауладағы қарды күреу.Мақсаты: Балаларды еңбек сүйгіштікке, бірлесіп жұмыс жасауға үлкенге көмек беруді үйрету. Күректі дұрыс ұстауға үйрету. Қим.ойын: «Сырғанақ тебу». Мақсаты: Балаларды ұйымшыл тату ойнауға, шанамен ойнауға шақыру, таудан төмен сырғанау әдісін үйрету. Жеке жұмыс: (Нұрали, Бекарыс, Тілекжан, Аяулым) Жұмбақ. Терезеге қонады, Әсем ою ояды.(Аяз). Мақсаты: Жұмбақ жаттату арқылы есте сақтау, ойлау қабілет терін дамыту, сөздік қорларын молайту.</p>	<p>Бақылау: Мұзды бақылау. Мақсаты: Мұзды көрсете отыра сипаттау. Қыс мезгілінде өзендер мен көлдердің бетін мұз басатындығы жөнінде түсінік беру. Еңбек: Тайғанақ жерге құм себу. Мақсаты: Балаларды бірлесіп жұмыс жасауға баулу. Өздеріне беріл ген тапсырманы тия-нақты орындауларын қадағалау. Жаңа жыл туралы тақпақ жаттату. Жаңа жыл,жаңа жыл, Жаңа жылда-жаңа нұр.</p>	<p>Бақылау:Ауа-райын бақылау. Мақсаты: Ауа-райын бақылай отырып, күз мезгілінің өзіне тән ерекшеліктерін көрсете сипаттау. Еңбек: «Таза алаң». Мақсаты: Аула сыпырушыға көмектесу.Тазалыққа, кішіпейілдікке үйрету.Үлкендердің еңбегін қадірлей білуге тәрбиелеу. Жеке жұмыс: Е.Өтетілеуов «Күшік». Мақсаты: Ү дыбысының айтылуына жаттықтыру.Тақпақты мәнерлеп айтуға үйрету. Е.Өтетілеуов. «Күшік». Үреді үйшікте Аулада күшіктер Біреуі оның қап-қара, Біреуі сары ала Біреуі қардай ақ, Біреуі сұр жолақ Бәрібір, бәрінің жұмысы біреу-ақ: Үреді абалап Ойын: «Қасқыр мен қаздар». Мақсаты: Топ болып ойнауға, рөлдерді бөліп ойнауға қалыптастыру. Қимылдық ойын: «Тымпи-тымпи».</p>	<p>Бақылау: Қарды бақылау. Мақсаты: Қыс мезгілінің ерекшелік терін айту.Қар-түсі ақ, ұстасаң қолың тонады, жылыға ериді.Ойлау қабілетін дамыту. Тақпақ: Аппақ көше, бар дала, Аппақ ой мен қыраттар. Ақ шатырлы қар қала, Ақ жамылып тұр бақтар. Еңбек: Ағаштар түбіне қар үю. Мақсаты: Еңбексүйгіштікке тәрбиелей отырып, үйілген қардың маңызы туралы түсінік беру. Жеке жұмыс: «Қыс қызығы»тақырыбында әңгіме құрату. (Абдубақыт, Айару, Данагүл, Дильназ) Мақсаты: Сөздік қорын дамыту, ойын жүйелеп жеткізе білуге үйрету. Ойын: «Қардан түрлі бейнелер жасау». Мақсаты: Ойынға қызығушылығын арттыру.</p>	<p>Бақылау: Күнді бақылау. Мақсаты: Тірі табиғат үшін күннің маңызы, пайдасы, қажеттілігі. Қыста күннің қызуы төмендейтіні туралы түсінік беру. Еңбек: «Қыс қызығы». Мақсаты: Балалар мен ата-аналар біріге отырып, ойын алаңын әшекейлеу, қардан сырғанақ жасау. Бірлесіп еңбек етуге үйрету, үлкендердің еңбегіне құрметпен қарауға тәрбиелеу. Жеке жұмыс: Ақ сандығым ашылды, Ішінен жібек шашылды. (Күн) Мақсаты: Балаларға жұмбақтарды жаттата отырып, тіл байлықта-рын дамыту, ойлау қабілеттерін арттыру. Қимылды ойын:«Айгөлек». Мақсаты: Денені шынықтыру, шапшандыққа , ептілікке баулу.</p>
Балалард	<i>Ата –аналарға кеңес</i> Егер Сіздің балаңыз көпшіл, өз-жақындарыңыз бен бірге бөтен адамдарды жатырқамаса, ойын кезінде өздігімен ойнай білсе, мінезі ашық, өз құрдастарымен	<i>Ата –аналарға кеңес</i> Егер Сіздің балаңыз көпшіл, өз-жақындарыңыз бен бірге бөтен адамдарды жатырқамаса, ойын	<i>Ата –аналарға кеңес</i> - үйдегі жағдайда баланың өзіне - өзі қызмет етудің алғы шарттарына үйрете беріңіз:	<i>Ата –аналарға кеңес</i> Егер Сіздің балаңыз көпшіл, өз-жақындарыңыз бен бірге	<i>Ата –аналарға кеңес</i> - баламен жағымды эмоционалдық жағдайлар жасау қажет, ол көбіне ата – ана жағынан болуы қажет, мектеп

ың үйге қайтуы	мейрімді болса мектепке келген күннен бастап – ақ үйреніп кететіне сеніңіз.	кезінде өздігімен ойнай білсе, мінезі ашық, өз құрдастарымен мейрімді болса мектепке келген күннен бастап – ақ үйреніп кететіне сеніңіз.	жуыну, қолын сүрту, шешіну, өз бетімен тамақтану, тамақ ішкенде қасықты пайдалану, горшокқа сұрану. Киімдері міндегті түрде өзіне ыңғайлы болуы шарт: шалбар не болмаса шорты замоксыз, белдеушесіз.	бөтен адамдарды жатырқамаса, ойын кезінде өздігімен ойнай білсе, мінезі ашық, өз құрдастарымен мейрімді болса мектепке келген күннен бастап – ақ үйреніп кететіне сеніңіз.	туралы, оның өзіне керектігін түсіндіріп балаңызды сүйіп, аймалап, жиі оған өз мейіріміңізді көрсетіңіз. Балаңыздың көзінше мектеп туралы өзіңізді толғандыратын мәселені айтудан аулақ болыңыз.
-----------------------	---	--	--	--	--

Тәрбиелеу-білім беру процесінің циклограммасы

Білім беру ұйымы Шортанды кентінің № 3 жалпы орта білім беретін мектебі

Мектепалды даярлық О «а» сыныбы

Балалардың жасы 5 жас

Жоспардың құрылу кезеңі II-апта 16 – 20 қаңтар 2022-2023 оқу жылы

Күн тәртібі	Дүйсенбі	Сейсенбі	Сәрсенбі	Бейсенбі	Жұма
Балаларды қабылдау	Балаларды көтеріңкі көңіл-күймен қарсы алу. Балалар үшін жайлы жағдай жасау. Балаларға жыл мезгілдеріндегі өзгерістерді, жыл айларын, апта күндерін ажыратып айта алады				
Ата-аналармен немесе баланың басқа заңды өкілдерімен кеңес , әңгімелесу	Балалардың тазалығы жөнінде кеңес беру				

<p>Балалардың дербес әрекеті (аз қимылды ойындар, үстел үсті ойындары, бейнелеу іс-әрекеті, кітаптарды қарау және басқалар)</p>	<p>Д/ойын:«Ғажайып қоржын» Мақсаты: Балаларды заттарды қолдарымен, сипаптиісті қасиеттеріне қарай ажырата білуге үйрету. қажетті құралдар: Ғажайып қоржын. Балалар санына сәйкес, таныс ойыншықтар.</p>	<p>Д/ойын«Бұл қай кезде болады» Мақсаты: Баланың жыл мезгілдері жайлы білімдерін тиянақтау пысықтау тиісті белгілерін атату, тілдерін жетілдіру, танымдылықтарын, ұстамдылықтарын дамыту. Қажетті құралдар: Жыл мезгілдеріне байланысты 3-4 сурет</p>	<p>Д/ойын:« Өз жұбыңды тап» Мақсаты: Санды көру, есту және қимыл арқылы қабылдау қабілеттерін пысықтау. Қажетті құралдар: Цифрлар бала санына</p>	<p>Д/ойын:«Қателесіп қалма?». Мақсаты: Жылдам ойлау қабілеттерін дамыту, балалардың күннің әр түрлі мезгілінде не істейтін туралы біліктерін нығайту. Қажетті құралдар: текше</p>	<p>Д/ ойын: «Гүл шоғын құрастыр». Мақсаты: Бақшада, далада, орманда өсетін гүлдерді дұрыс тауып, аттарын есте сақтауға үйрету. Ойынның ережелері. Гүлдің кімге арналғанын, Қайда өсетінің және қалай аталатынын көрсету.</p>
<p>Ертеңгілік жаттығу</p>	<p>Таңғы жаттығу кешені № 9</p>				
<p>Ұйымдастырылған іс-әрекетке дайындық (бұдан әрі-ҰІӘ)</p>	<p>Жер-Ана, сағанмыңалғыс, Сыйлайсыңбізгеқуаныш. Жазда, күзде, қыста да, Көркемсің көктем тұста да!</p>	<p>Көк аспанда күнкүлсін, Бірге күлсін бүлдіршін. Көк аспанда күн күлсін, Жерге ұдайы нұр құйсын. Көк аспанда күн күлсін, Ұл қолында ту жүрсін. Қыз қолында гүл жүрсін, Көк аспанда күн күлсін, Бірге күлсін бүлдіршін.</p>	<p>Күндей жадырап, Айдай арайлап, Жұлдыздай жарқырап, Судай мөлдір таза көңілмен Бүгінгі күнді бастайық.</p>	<p>Жарқырап,күн де ашылды Айналаға гүл шашылды. Қайырлы күн! Біз көңілді баламыз! Қайырлықкүн! Бізсүйкімдібаламыз</p>	<p>Армысың шапағатты Күн-Ана! Армысың қайырымды Аспан-Ана! Армысың мейірімді Жер-Ана! Құт дарыт, бар әлемді жарылқа!</p>
<p>Мектепке дейінгі ұйым кестесі бойынша ҰІӘ</p>	<p>1 - ұйымдастырылған іс-әрекет</p>				
<p>Сөйлеуді дамыту Міндеті: -Негізгі ойды дұрыс жеткізе білу Мақсаты «Ақсақ құлан» аңызын мазмұны бойынша әңгімелету –Балалар, құлан – жылқы тектес жануар. –Сендер жылқыны білесіңдер ме? –Құланың да, жылқы сияқты, жалы бар, бірақ ол – жабайы жануар. Ертеде аң сияқты, құланды да аулап етін жеген. –Мен сендерге «Ақсақ құлан» аңызын оқып берейін. Аңыз – бұл түп нұсқасы болған оқиға. Ауыздан-ауызға ұмытылмай жеткен оқиғаны аңыз деп айтамыз. Қазір мен сендерге «Ақсақ құлан» аңызын мәнерлеп оқып беремін.</p>	<p>Сауат ашу негіздері Міндеті: Буындарға буын қосып сөз құрап айтуға жаттықтыру арқылы зейін мен есте сақтауларын дамыту Мақсаты балалардың білімін бекіту «Тиісті белгіні көтер» дидактикалық жаттығуы Педагог жуан, жіңішке дауысты дыбыстарды араластырып айтады, балалар жуан дауысты дыбысты айтқанда, сары түсті дөңгелекті, жіңішке дауысты дыбыстарды айтқанда, қызғылт сары дөңгелекті көтереді. «Кім көп сөз ойлап айтады?» дидактикалық ойыны</p>	<p>Сауат ашу негіздері Міндеті -Сөздерге дыбыстық талдау жасай білу дағдыларын бекіту Мақсаты Сөздерді буынға бөлу дағдыларын жетілдіру «Сөз жина» дидактикалық жаттығуы –Мен сендерге дыбыстар айтамын, сендер алақандарыңмен кесе жасап, дыбыстарды қағып алып отырыңдар. Айтылған дыбыстарды түсіріп немесе орнын ауыстырып алуға болмайды Жинаған дыбыстарыңнан сөз</p>	<p>Сауат ашу негіздері Міндеті: - Сөздегі дыбыстардың ретін, дауысты және дауыссыз дыбыстарды анықтау. Мақсаты Суреттер қандай дыбыстан басталатынын ауызша анықтауға үйрету, белгілермен қоршату, жасалу жолдарын естеріне түсіру дағдыларын бекіту «Сөзді аяқта» дидактикалық жаттығуы Балалар мен сендерге соңғы буынын айтпай сөздер айтамын, сендер буынды қосып, сөзді айтасыңдар. Мысалы: кү...шік, көбе...лек, ба...нан, алжап...қыш, жұлдыз...ша, жылқы...шы, шах...мат, ине...лік, жолба...рыс, жас...тық, ағаш...тар, бақта...шы, береке...лі, күлкі...лі, күнба...ғыс, қабыр...ға, қам...шы, қама...жай, ора...мал, сұл...гі, жапа...лақ, отба...сы,</p>	<p>Көркем әдебиет Міндеті: - Белгілі образды сомдауда эксперимент жасауға, түрлендіруге мүмкіндік беру. Мақсаты: -Байланыстырып сөйлеу дағдысын жетілдіру 1.Суретті қара. Ертегінің жүйесін сурет бойынша баянда. Ертегі кейіпкерлерінің қимыл-әрекетін және эмоциясын келтір. 2.Жұмбақты шеш. Ә дегеннен тап береді, Тап бергеннен қақ бөледі. (Балта) Ескегі бар, жүзбейді, Ұшудан үміт үзбейді. (Желдірмен)</p>	

		<p>– Н дыбысынан басталатын сөздер ойлар, сөздерді шапалақпен буынға бөліңдер, қанша буын атасындар.</p> <p>– Нан, нар, ну, нарын, немене, не, неге, нағыз, Нұрлан, Нұргүл, неке, нақ, неліктен.</p> <p>– Р дыбысынан басталатын сөз ойлар. Кім көп сөз ойласа, соған бір фишкадан беріліп отырады.</p> <p>– Радио, раугаш, рас, рет, резеңке, рен.</p> <p>Ойын соңында фишкаларды санап, жеңімпазды анықтайды</p>	<p>құрап айтасындар. Мысалы: - «а.л.м.а.», – «а.ғ.а.ш.», - «к.ү.н.», - «к.ү.с.», «к.о.я.н.», - «с.и.ы.р.» , - «а.с.ы.қ.» , - «е.с.і.к.», - «с.а.ғ.а.т.», - «т.а.б.а.қ.», - «ж.е.р.».</p> <p>–Балалар, сендер қандай тағамдарды ұнатасындар?</p> <p>–Балалар, денсаулыққа пайдалы тағамдармен тамақтану қажет. Ал А, В, С, Д, Е – осы адам ағзасына қажетті дәрумендердің атаулары. Біз оларды тағамдардан аламыз. А дәрумені өсу мен көру дәрумені деп атауға болады, себебі ол арқылы сен жақсы өсесің, ал көзің тамаша көреді.</p>	<p>жануар...лар, найза...ғай, сөм...ке, сыбыз...ғы, отша...шу, су...рет, жеміс...тер, жалау...ша, құмырс...қа т.б.</p> <p>Сөзді дұрыс айтқан балаларға педагог жұлдызша таратып отырады, ойын соңынан жеңімпаз анықталады</p>	
--	--	--	--	---	--

Үзіліс :

<p>Саусақ ойындары Ойын: Су толтыру. Мақсаты: Қол ептілігін дамыту, ас ішкенде қалай отырып, қасықты қалай ұстайтынын, ыдыстар қалай тұратынын үйрету. Керекті құралдар: шұңқыр қасық, шұңқыр тәрелке мен күрешке. Мазмұны: Үстел үстіне шұңқыр ыдысқа су құйып қоямыз. Одан кейін 1-ші тәрбиеші өзі көрсетеді. Ыдыстағы суды қасықпен алып, ақырын төгіп алмай күрешкеге құямыз. Осы іс-әрекет бірнеше рет қайталанады.</p>	<p>Саусақ ойыны: Жүретін саусақтар. Мақсаты: Саусақтарын жүргізе отырып, саусақты шынықтыру және заттарды атау үшін логикалық есін ұлғайту. Керекті құралдар: Суреттері бар кітапшалар. Шарты: Суреті бар кітапшаны алып, ішін ашып, ішінде балалар білетін деген суреттерді парақ бетінде саусақтарды жүргізе отырып (2 саусақпен), суретті нұсқап оның атын сұрайды. Балалар жауап береді. Сол ереже бойынша қайталанады.</p>
---	--

2 - ұйымдастырылған іс-әрекет

<p>Қоршаған орта Міндеті: - Табиғатпен таныстыру барысында заттар мен құбылыстардың өзіне тән, сипаттамалық белгілерін</p>	<p>Математика негіздері Міндеті: - Көрнекілік негізінде қарапайым мысалдар мен есептерді шығару;</p>	<p>Математика негіздері Міндеті: - Заттардың (5 және одан артық) ұзындығын, биіктігін,</p>	<p>Математика негіздері Міндеті: - Шартты өлшемнің көмегімен заттардың ұзындығын, енін, биіктігін өлшеу және осы</p>	<p>Қоршаған орта Міндеті: Адам өмірі үшін судың, құмның, күн, ай сәулесінің, саздың, тастардың маңызын түсіну Мақсаты Ауа, су, күн және олардың маңызы туралы балалардың білімдерін</p>
---	---	---	---	--

бақылау, талдау, салыстыру, ажырату

Мақсаты Тірі, өлі табиғат туралы, денелер туралы ұғым беру. Табиғатты қорғауға тәрбиелеу.

Табиғатты суреттеу.

Бұлардың бәрі бізді қоршаған табиғатқа жатады. Осы ағаштар табиғаттың қай түріне жатады? Тірі табиғат. Оны нәліктен тірі табиғат деп атаймыз?

Одан әрі саяхатымызды жалғастырамыз. Не естідіңдер?

Тағы не көрдіңдер? Орман жануарлары. Олар да тірі табиғатқа жатады. Тірі табиғатқа жатады - адам. Осы тірі табиғаттың қажеттіліктерін атайық: ауа, тамақ, су, жарық, жылу.

Одан әрі саяхатымызды жалғастырайық. Таудан сарқырап аққан өзенді көрдік. Енді табиғатта өлі денелер бар. Оларды тамашалайық. Күн, су, тау, тас, ауа, Бұлардың бәрі табиғи денелер.

Бұдан басқа жасанды денелер болады, олар адам қолымен жасалады. Жасанды денелерге не жатады? Машина, үй, парта, кітап, т. б. Кез - келген денелер заттан тұрады. Мысалы: доп - дене, резеңке - зат, парта - дене, ағаш - зат, т. б. Қане, мына суреттен жасанды денелерді табайық. Ал осы табиғатта болып жатқанның барлығы табиғат құбылыстары.

Мақсаты : қарапайым мысалдар мен есептерді шығару білігін қалыптастыру

Суретті қарайды, есеп құрастырады, шығарады. Педагог есеп құрастырудың үлгісін көрсетеді: аквариумда қызғылтсары түсті 3 балық және күлгін түсті 2 балық жүзіп жүрді. Аквариумда қанша балық жүзіп жүр?

- Балалар үлгіге сүйене отырып, қалған суреттердегі тапсырмаларды құрастырады, шешеді, жауабын атайды.

-Екінші аквариумда неше балық бар? Олар бірдей ме?

-Үшінші аквариумда неше балық бар? Балалар сұрақтарға жауап береді.

Аквариумдағы балықтарды санап, есеп құрастырады

ені мен жуандығын анықтай білу

Мақсаты: шартты өлшемнің көмегімен заттарды шамасы бойынша салыстыру дағдыларын қалыптастыру

Проблемалық іздеу тапсырмасы:

Кәділердің ұзындығын қалай салыстыруға болады (бір-бірінің үстіне салу арқылы)? Педагог:

Кәділерді сабағынан үзбей өлшеуге бола ма?

Заттың ұзындығын өлшеуге арналған басқа да тәсілдер бар. Кез келген затты шартты өлшемнің көмегімен өлшеуге болады.

Шартты өлшем ретінде таспаны, бауды, қаламды немесе кез келген басқа затты пайдалануға болады.

Бүгін біз шартты өлшем ретінде жасыл қағаз таспаны пайдаланамыз.

Менің қалай өлшейтінімді мұқият қараңдар. Екеуінің де бұрышын бір-біріне сәйкес келтіріп, шартты өлшемді кесіндінің үстіне саламын.

Шартты өлшемнің шеті қай жерде болса, сол жерге белгі саламын. Келесі өлшем осы жерден басталады. Балалар өздерінің салыстыру тәсілдерін ұсынады. Балаларға кәділердің макеттері (муляждар, суреттер) беріледі және олар кәділерді ұзындығы бойынша салыстырады. Санайды.

Осы кесіндінің неше шартты белгіге тең екенін санауды ұсынады. Кәдінің ұзындығын кім өлшейді? Кәді неше шартты өлшемге тең?

өлшемдер бойынша бірнеше

заттарды салыстыру.

Мақсаты : шартты өлшемнің көмегімен заттарды шамасы бойынша салыстыру дағдыларын қалыптастыру

Практикалық жұмыс

Педагог балаларға: көк және қызыл қағаз таспаларын таратады. Кішкентай жасыл таспа – шартты өлшем.

Педагог балаларға: алдарыңдағы тәрелкелерде көк және қызыл қағаз таспалар жатыр. Тәжірибелік жолмен таспалардың қайсысы ұзынырақ екенін дәлелдеп көріңдер.

–Таспалардың қайсысы ұзынырақ?

–Нәліктен қызыл таспа ұзынырақ?

–Қызыл таспа неше шартты өлшемге тең?

–Көк таспа неше шартты өлшемге тең?

Қайсысы көбірек: 3 пе, немесе 4 пе?

Шартты өлшемнің көмегімен таспалардың ұзындығын өлшейді.

Қорытынды жасайды: қызыл таспа ұзынырақ, оның ұзындығы 4 шартты өлшемге тең. Көк таспа қысқарырақ, ол 3 шартты өлшемге тең.

Тапсырмаларды орындап, өздерінің іс-қимылдарын түсіндіреді

тереңдету.Ауа туралы ұғымды түсіндіру, су-тіршілік көзі екендігін, оның пайдасы туралы білімдерін кеңейту.Күннің жылуы мен жарық беретіндігін түсіндіру.

Ойын: «Сықырлы көпіршіктер»

-Балалар Ертегі көрініс көрсету «Күн, жер, су, от және ауа» (ертегі) Бір күні Күн, жер, су, ауа қайсысы ең маңызды деп таласыпты.

Күн: «Ең бірінші оянып мен өз шуақтарыммен жер планетадағы адамдарды, құс, аңдарды оятамын!» дейді.

Жер: «Ия, ия, күн, сен жаңа өзің айттың жер планетасында тұратыңдар деп. Мен болмасам аңдар, жәндіктер, адамдар қайда өмір сүруші еді? Ағаштар, гүлдер қайда өсуші еді? Өзен, теңіз, мұхиттар қайда тасушы еді? Ең маңызды мені!»

Ал мен болмасам,- таласқа су кірісті – балықтар, пингвиндер, су құстары болмаушы еді? Менсіз адамдар өмір сүре алмаушы еді. «Мен олардың үйлерін жылытамын» — таласқа от кірісті.

«Сендер мен туралы ұмытып қалдыңдар!» — Ауа дауысын шығарды. Мен көрінбесем де адамдардан басқа, әр тірі зат өмір сүре алмайды! Менсіз отта болмайды.

Бұл талас ұзаққа дейін созылды. Ешкім білмейді қашанға дейін созылатынын, егерде адам бұл әңгімеге кіріспесе.

«Сендердің әрқайсысы маңызды. Сендерсіз жерде өмір болмаушы еді.»

Адам тыныс алып, жерден астықты теріп, бұлақтан таза суды ішіп, үйіне кіріп отты жақты. Содан бері күн, су, жер, от, ауа бір бірімен таласпайды.

— Балалар, сендер табиғатқа байланысты мақал-мәтелдер білесіңдер ме?

— Тау бұлағымен сәнді, көл құрағымен сәнді.

— Жер құтты болса, мал сүтті болады.

— Жер – ана, ел – бала Дәйексөз:

Адамзаттың табиғатсыз күні жоқ.

Мұны айтуға адамзаттың тілі жоқ.

Балалар табиғатқа өз ризашылығын білдіреді.

— Күн, сәуле шашқаның үшін рахмет!

— Ағаш, көлеңке үшін рахмет!

— Жер, саған жомарттығың үшін рахмет!

— Бұлт жаңбыр сепкенің үшін рахмет!

— Таза ауа, саған рахмет!

— Табиғат, сұлулығың үшін рахмет!

— Құстар, тамылжыта салған әндерің үшін рахмет!

Табиғат құбылыстары: жаңбырдың жаууы, қардың жаууы, найзағай, кемпірқосақтың шығуы, жапырақтың түсуі, т. б

Үзіліс:

Дидактикалық ойын:

«Домино»

Мақсаты: «Баланың көліктер жайлы білімдерін дамыту, пысықтау. Сәйкес көлікті тауып дұрыс атату, оның атқаратын қызметімен таныстыру.

Ойын шарты: Суреттері сәйкес келетін карточкаларды біріне қатарлап тізіп қою, кім бұрын барлық карточкаларын қояды, сол жеңіп шығады.

Қажетті құралдар: Бірдей қос суреттер, әртүрлі көліктер бейнеленген көлімдері 5×6см карточкалар.

«Сүйікті қаламызға саяхат»

Мақсаты: Туып - өскен қаласы туралы білімдерін бекіту; үлкендер еңбегі, автокөліктер.

Ойынның барысы: Тәрбиеші балаларды үш топқа бөліп, карточкаларды таратады. Содан соң қаланың көрікті жерлері, үлкендер еңбегі, автокөліктер туралы әңгімелеуге тапсырма береді. Балалар қолдарындағы карточка бойынша әңгіме құрастырады. Әңгімені мазмұнды айтқан топ жіңішке жетеді. Топтар қағаздарын алмастырып, ойынды әрі қарай жалғастырады.

3 - ұйымдастырылған іс-әрекет

Қазақ тілі

Міндеті: - Суреттер бойынша

әңгіме құрастыру

Мақсаты сөздік қорларын жаңа сөздермен толықтыру, ретін сақтай отырып сөйлем құрауға жаттығуды жалғастыру

Ойын: «Қандай сөз артық?». Педагог сөздерді айтады, балалар мұқият тындап қандай сөз артық екенін табады. Мысалы: керулет, үстел, нан, кілем. Балалар әр дұрыс жауап үшін фишкадан алады, ойын соңында фишкалар саналып, жеңімпаз анықталады.

Қазақ тілі

Міндеті -- Қазақ халқының тұрмыстық заттарымен, киім-кешегімен, азық-түлік өндірудегі тұрмыстық кәсібімен таныстыру

Мақсаты Өз халқының тұрмыстық заттарының ерекшеліктерін, колонерлерін, салт-дәстүрлерін таныстыру

Қазақ халқының шеберлері асхана аспаптарын, тұрмыстық заттар, жиһаздар дайындауда қандай материалдарды қолданған баллаарға көрсету, Осы заттарды бояту.

Сөйлеуді дамыту

Міндеті: -Монологты байланыстырып құра білу, әңгімені бірізді айту

Мақсаты «Л» – «Р» дыбыстарын үйрету

–Сендерге «Ақсақ құлан» аңыз ұнады ма?
–Аңызда не туралы айтылған?
–Ашуына тиген құлан әңгісі балаға не істеді?
–Міне, балалар, аң екеш аңға да зәбір көрсетіп, қорлауға болмайды екен.
–Аңыз әңгімедегі құлан сөзі орыс тілінде «кулан» деп айтылады.
Әңгі – үйірді басқаратын, бастап жүретін айғыры

–«Л» – дауыссыз дыбыс.
–"Л" дыбысының буын арасында кездесуі.
Ла-ла-ла – лақ.
Лә-лә-лә – Ләззәт.
Да-да-да – дала
До-до-до – долана.

Көркем әдебиет

Міндеті: - Сахналық қойылымдарға қатысуға баулу

Мақсаты Кейіпкерлердің іс-әрекетіне өз пікірін айта білуге баулу

Педагог қорапшаның ішінен бір сурет алып шығады. – Суреттен нені көріп тұрсындар? (Балта) – Бұл не деп ойлайсындар?

–Ол не үшін керек? Мұндай затты көргендерің бар ма?

–Балалар, бүгін «Алтын балта» орыс халық ертегісімен танысамыз.

Ертегі – әдеби жанрдың бір түрі екенін естеріне түсіру. Ертегі ойдан, қиялдан туады

Ертегі мазмұны бойынша сұрақтар:

–Ертегі қалай аталады?

–Кедей қайда барды?

–Балта қайда түсіп кетті?

–Балта не үшін қажет?

–Диірменші қандай балталар ұсынды?

–Диірменші неліктен кедейге алтын балтаны берді?

–Бай не істеді?

–Ертегі қалай аяқталды?

Шығармашылық бейнелеу әрекеті

Міндеті: - Балалардың қайың ағашы туралы білімдерін арттыру
- - Бақылаған заттың бейнесін бере білу, затты әртүрлі калыптарда мүсіндеу



-- Сюжеттік жапсыруда заттардың өлшеміне қарай арақатынасын, әртүрлі заттардың бөліктерінің беру

-- Қағаздан құрастыру әдістерін қолданып, жазық материалды көлемді пішінге өзгерте білуді бекіту

Мақсаты:- қысқы ағашты бейнелей білуге үйрету

Топтық жұмыс

**Үзіліс: . Жүгіруге арналған ойындар
«Торғайлар мен мысық»**



Ойын: «Торғайлар мен мысық»
 Мақсаты: балаларды ойынның шартын бұзбай ойнауға, белгі бойынша қимыл-қозғалыс жасауға дағдыландыру, зейіндерін, байқағыштықтарын, жүгіру дағдыларын дамыту.
 Шарты: Жерді шеңбермен белгілеу керек /5-6м.диаметрмен/. Ортада тәрбиешімен тағайындалған бала жүреді – ол мысық. Қалған балалар шеңбердің сыртында- олар торғайлар. Мысық ұйықтап қалады. Торғайлар шеңбердің ішіне дән жеуге кіреді. Мысық оянып кетеді де, торғайларды көріп, оларды ұстай бастайды. Торғайлар шеңберден шығуға асығады. Шеңбердің ішінен мысыққа ұсталған торғайлар, шеңбердің ортасында қалады. Мысық 2-3 торғайды ұстаған соң, тәрбиеші жаңа мысықты таңдайды. Ұсталған торғайлар басқа ойынаушыларға қосылады. Ойын 4-5 рет қайталанады.
 Ұсыныс: мысық ақырын барып торғайларды ұстайды (қатты ұстамай, ақырын ғана қолын тигізеді)

4 - ұйымдастырылған іс-әрекет

Дене шынықтыру
Міндеті: - Гимнастикалық қабырғаға қарап тұрып, белінің тұсындағы тақтайшаны ұстап, алға еңкею
Мақсаты: - Гимнастикалық қабырғаның бір сатысынан екінші сатысына диагональ бойынша адымдап өтуге, өрмелеуге және түсуге үйрету
 Гимнастикалық қабырғаның бір сатысынан екінші сатысына диагональ бойынша адымдап өтуге,

Музыка
Міндеті: -Таныс би қимылдарын қолдана отырып, музыканың сипатына сәйкес ойдан би қимылдарын шығару
Мақсаты Шығармалардың эмоциялық мазмұнын, олардың сипатын, көңіл күйін ажырату, әсерлі реңктерін ажырату
Музыка тыңдау: «Қыс» (Б. Ерзакович)
 Ән айту: «Зырлайды шанамыз» (М. Маңғытаев)
 «Қыс қызығы» (И. Нүсіпбаев) Музыкалық-ырғақтық қимылдар:

Дене шынықтыру
Міндеті: - Гимнастикалық қабырғаға арқасымен сүйеніп тұрып, белінің деңгейіндегі рейкадан ұстап, аяқты кезектестіре бұғу және тік көтеру
Мақсаты - Гимнастикалық қабырғаға арқасымен сүйеніп тұрып, белінің деңгейіндегі рейкадан ұстап, аяқты кезектестіре бұғу және тік көтеру
 Гимнастикалық қабырғаға арқасымен сүйеніп тұрып, белінің деңгейіндегі рейкадан ұстап, аяқты кезектестіре бұғу және тік көтеру

Дене шынықтыру
Міндеті: - Алға еңкейіп, алақанын еденге тигізу. Қолдарын айқастырып желкеге қою, қолды жазып, екі жаққа созу
Мақсаты Алға еңкейіп, алақанын еденге тигізу. Қолдарын айқастырып желкеге қою, қолды жазып, екі жаққа созу
 Алға еңкейіп, алақанын еденге тигізу. Қолдарын айқастырып желкеге қою, қолды жазып, екі жаққа созу
Қимыл-қозғалыс ойыны: «Төбешіктен-төбешікке».
 Ойыншылар еденге тақтайшаларды қойып, оның үстіне тұрады, сонан кейін екіншісін қояды. Осыдан кейін екінші тақтайшаға секіріп тұрады да, бірінші таяқшаны алып,

Музыка
Міндеті: - Мәтінге сәйкес әнді сахналау
Мақсаты Шығармалардың эмоциялық мазмұнын, олардың сипатын, көңіл күйін ажырату, әсерлі реңктерін ажырату
 Музыка тыңдау: «Қыс» (Б. Ерзакович)
 Ән айту: «Зырлайды шанамыз» (М. Маңғытаев)
 «Қыс қызығы» (И. Нүсіпбаев)
 Музыкалық-ырғақтық қимылдар: «Ленталармен жаттығу» (В. Моцарт)

	өрмелеуге және түсуге үйрету, қол мен аяқты үйлестіріп қозғау шеберліктерін (машықтарын) жетілдіру (тіркемелі адыммен адымдау, саты тепкішектерін қолмен ұстап).	«Ленталармен жаттығу» (В. Моцарт) Билер: «Испан биі» («Билеп үйренейік» жинағынан) Ойындар, хороводтар: «Кешікпе» орыстың х.э. (өңдеген М. Раухвергер) Музыкалық аспапта ойнау: «Полька» (А. Филиппенко)	Қозғалыс ойындары: «Сағат» Екі ойыншы бірдей қашықтықта шеңбер бойымен тұрып алып, белгі берілгенде бір бағытта жүгіріп, бірін-бірі қуып жетуге тырысады. Ойында жаттығуларды екі бағытта қайталау керек (сағат тілімен, сағат тіліне қарсы).	оны алдыға тастайды. Осылайша залдың екінші шетіне дейін тақтайдан-тақтайға секіріп барады.	Билер: «Испан биі» («Билеп үйренейік» жинағынан) Ойындар, хороводтар: «Кешікпе» орыстың х.э. (өңдеген М. Раухвергер) Музыкалық аспапта ойнау: «Полька» (А. Филиппенко)
Серуенге дайындық	Киімдерді реттілікті сақтап дұрыс киінуге үйрету.	Киімдерді реттілікті сақтап дұрыс киінуге үйрету.	Киімдерді реттілікті сақтап дұрыс киінуге үйрету.	Киімдерді реттілікті сақтап дұрыс киінуге үйрету.	Киімдерді реттілікті сақтап дұрыс киінуге үйрету.
Серуен	Бақылау: Бұлтты бақылау. Мақсаты: Қыста аспанды сұрғылт бұлт басады, бұлттың салдарынан қар жауады т.б. түсіндіру. Зәулімде тұрағы Тіреусіз тұрады.(Бұлт). Еңбек: Көшедегі қар жинаушы машиналардың жұмысын бақылау. Мақсаты: Қар тазалаушы машиналардың адам үшін пайдасының зор екендігін айту.Еңбекті дәріптей білуге үйрету. Бір халық аспанда ұшқан, аяғы жоқ, Ұстаған қолдарында таяғы жоқ.Күніне талай жерге кетер кезіп, Нәрсенің бұл секілді саяғы жоқ. (Бұлт) Мақсаты: Балаларға бұлт туралы түсінік қалыптастыра отырып, есте сақтау қабілетін дамыту. Қим.ойын: «Мені қуып жет». Мақсаты: Шапшаңдыққа үйрету. Денені ширату арқылы денсаулықты нығайту.	Бақылау: Мұзды бақылау. Мақсаты: Мұзды көрсете отыра сипаттау. Қыс мезгілінде өзендер мен көлдердің бетін мұз басатындығы жөнінде түсінік беру. Еңбек: Тайғанақ жерге құм себу. Мақсаты: Балаларды бірлесіп жұмыс жасауға баулу. Өздеріне берілген тапсырманы тиянақты орындауларын қадағалау. Жаңа жыл туралы тақпақ жаттату. Жаңа жыл, жаңа жыл, Жаңа жылда-жаңа нұр. Жасыл шырша жанында Жадырап бар бала жүр. Мақсаты: Еске сақтау қабілетін дамыту, сөздерді қатесіз дұрыс айтуға үйрету. Ойын: «Тышқан мен мысық». Мақсаты: Шапшаңдыққа, жылдам шешім қабылдауға үйрету.	Бақылау: Ауа-райын бақылау. Мақсаты: Ауа-райын бақылай отырып, күз мезгілінің өзіне тән ерекшеліктерін көрсете сипаттау. Еңбек: «Таза алаң». Мақсаты: Аула сыпырушыға көмектесу.Тазалыққа, кішіпейілдікке үйрету.Үлкендердің еңбегін қадірлей білуге тәрбиелеу. Ойын: «Қасқыр мен қаздар». Мақсаты: Топ болып ойнауға, рөлдерді бөліп ойнауға қалыптастыру. Қимылдық ойын: «Тымпи-тымпи».	Бақылау: Мұздақты бақылау. Мақсаты: Мұздақтың пайда болу жолын түсіндіру, мұздақтан абай болып жүруге үйрету. Еңбек: Ағаш түптеріне қар үю. Мақсаты: Еңбекқорлыққа үйрету. Жалқаулықтан аулақ болуға шақыру. Жеке жұмыс: Жұмбақ жаттату* Отқа жанбас, Суға батпас” (мұз) Мақсаты: Мұз туралы түсінік беру. Жұмбақ жаттату арқылы сөздік қорын молату. Есте сақтау қабілетін дамыту. Қимылдық ойын: «Қазан». Мақсаты: Бірлесіп ойнауға шақыру. Балалардың көңілдерін көтеру.	Бақылау: Күнді бақылау. Мақсаты: Тірі табиғат үшін күннің маңызы, пайдасы, қажеттілігі. Қыста күннің қызуы төмендейтіні туралы түсінік беру. Еңбек: «Қыс қызығы». Мақсаты: Балалар мен ата-аналар біріге отырып, ойын алаңын әшекейлеу, қардан сырғанақ жасау. Бірлесіп еңбек етуге үйрету, үлкендердің еңбегіне құрметпен қарауға тәрбиелеу. Жеке жұмыс: Ақ сандығым ашылды, Ішінен жібек шашылды. (Күн) Мақсаты: Балаларға жұмбақтарды жаттата отырып, тіл байлықтарын дамыту, ойлау қабілеттерін арттыру. Қимылдық ойын: «Айгөлек». Мақсаты: Денені шынықтыру, шапшаңдыққа, ептілікке баулу.
	<i>Ата –аналарға кеңес</i>	<i>Ата –аналарға кеңес</i>	<i>Ата –аналарға кеңес</i>	<i>Ата –аналарға кеңес</i>	<i>Ата –аналарға кеңес</i>

Балалардың үйге қайтуы	Егер Сіздің балаңыз көпшіл, өз-жақындарыңыз бен бірге бөтен адамдарды жатырқамаса, ойын кезінде өздігімен ойнай білсе, мінезі ашық, өз құрдастарымен мейрімді болса мектепке келген күннен бастап – ақ үйреніп кететіне сеніңіз.	Егер Сіздің балаңыз көпшіл, өз-жақындарыңыз бен бірге бөтен адамдарды жатырқамаса, ойын кезінде өздігімен ойнай білсе, мінезі ашық, өз құрдастарымен мейрімді болса мектепке келген күннен бастап – ақ үйреніп кететіне сеніңіз.	- үйдегі жағдайда баланың өзіне - өзі қызмет етудің алғы шарттарына үйрете беріңіз: жуыну, қолын сүрту, шешіну, өз бетімен тамақтану, тамақ ішкенде қасықты пайдалану, горшокқа сұрану. Киімдері міндетті түрде өзіне ыңғайлы болуы шарт: шалбар не болмаса шорты замоксыз, белдеушесіз.	Егер Сіздің балаңыз көпшіл, өз-жақындарыңыз бен бірге бөтен адамдарды жатырқамаса, ойын кезінде өздігімен ойнай білсе, мінезі ашық, өз құрдастарымен мейрімді болса мектепке келген күннен бастап – ақ үйреніп кететіне сеніңіз.	- баламен жағымды эмоционалдық жағдайлар жасау қажет, ол көбіне ата – ана жағынан болуы қажет, мектеп туралы, оның өзіне керектігін түсіндіріп балаңызды сүйіп, аймалап, жиі оған өз мейіріміңізді көрсетіңіз. Балаңыздың көзінше мектеп туралы өзіңізді толғандыратын мәселені айтудан аулақ болыңыз.
-------------------------------	--	--	--	--	--

Тәрбиелеу-білім беру процесінің циклограммасы

Білім беру ұйымы Шортанды кентінің № 3 жалпы орта білім беретін мектебі

Мектепалды даярлық О «а» сыныбы

Балалардың жасы 5 жас

Жоспардың құрылу кезеңі 1-апта 23– 27 қаңтар 2022-2023 оқу жылы

Күн тәртібі	Дүйсенбі	Сейсенбі	Сәрсенбі	Бейсенбі	Жұма
Балаларды қабылдау	Балаларды көтеріңкі көңіл-күймен қарсы алу. Балалар үшін жайлы жағдай жасау. Балаларға тәрбиешінің толық аты - жөнін атап сәлемдесуді үйрету. Баланың бүгінгі көңіл күйі, оны не қызықтыратыны туралы сұрау, баланы жеке пікірін білдіруге тарту, бүгінгі ауа райы туралы балалардың ойын білу				
Ата-аналармен немесе баланың басқа заңды өкілдерімен кеңес , әңгімелесу	Ата-аналармен әңгіме: Балалардың көңіл күйі, денсаулығы жайында ата –анамен әңгімелесу. Ата –аналармен қарым –қатынас мәдениетін орнату. Күн тәртібін сақтауға дағдылану.	Ата-аналармен әңгіме: Ата-аналарға балаларын таңертеңгілік жаттығуға үлгертіп алып келулерін ескерту.	Ата-аналармен әңгіме: Балалардың тазалығы жөнінде кеңес беру.	Ата-аналармен әңгіме: Ата –аналарға баланың денсаулығын сақтау жөнінде кеңес беру.	Ата-аналармен әңгіме: Ата –аналарға керекті құрал – жабдықтарды әкелуін өтіну.

<p>Балалардың дербес әрекеті (аз қимылды ойындар, үстел үсті ойындары, бейнелеу іс- әрекеті, кітаптарды қарау және басқалар)</p>	<p>Қимылды ойын «Ұшты-ұшты» Мақсаты: Балаларға әуеде ұшатын заттарды ажырата алуға үйрету. Қоршаған ортамен таныстыру</p>	<p>Сюжеттік ойын «Мен дәрігер боламын» Мақсаты: Балалар бір -бірімен ойнау арқылы өздерін дәрігер сезіне алады. Сөйлеуді дамыту</p>	<p>Үстел-үсті ойын «Әдемі үйшік» Мақсаты:Балалар өз еріктерімен үйшікті құрастыра алады Құрастыру</p>	<p>Сюжеттік ойын «Шаштараз» Мақсаты:Балалар ойын арқылы шаш қиюшының еңбегін түсінеді. Көркем әдебиет</p>	<p>Дидактикалық ойын «Сандар тізбегі» Мақсаты: Сандарды тура және кері санай білуге үйрету Математика негіздері</p>
<p>Ертенгілік жаттығу</p>	<p>Таңғы жаттығу кешені № 10</p>				
<p>Ұйымдастырылған іс-әрекетке дайындық (бұдан әрі-ҰІӨ)</p>	<p>Д/ойын:«Ғажайып қоржын» Мақсаты: Балаларды заттарды қолдарымен, сипаптіісті қасиеттеріне қарай ажырата білуге үйрету. қажетті құралдар: Ғажайып қоржын. Балалар санына сәйкес, таныс ойыншықтар.</p>	<p>Д/ойын:«Бұл қай кезде болады» Мақсаты: Баланың жыл мезгілдері жайлы білімдерін тиянақтау пысықтау тиісті белгілерін атату, тілдерін жетілдіру, танымдылықтарын, ұстамдылықтарын дамыту. Қажетті құралдар: Жыл мезгілдеріне байланысты 3-4 сурет</p>	<p>Д/ойын:« Өз жұбыңды тап» Мақсаты: Санды көру, есту және қимыл арқылы қабылдау қабілеттерін пысықтау. Қажетті құралдар: Цифрлар бала санына</p>	<p>Д/ойын:«Қателесіп қалма?». Мақсаты: Жылдам ойлау қабілеттерін дамыту, балалардың күннің әр түрлі мезгілінде не істейтін туралы біліктерін нығайту. Қажетті құралдар: текше</p>	<p>Д/ ойын: «Гүл шоғын құрастыр». Мақсаты: Бақшада, далада, орманда өсетін гүлдерді дұрыс тауып, аттарын есте сақтауға үйрету. Ойынның ережелері. Гүлдің кімге арналғанын, Қайда өсетінін және қалай аталатынын көрсету.</p>
<p>Мектепке дейінгі ұйым кестесі бойынша ҰІӨ</p>	<p>1 - ұйымдастырылған іс-әрекет</p>				
	<p>Сөйлеуді дамыту Міндеті: --Өзара байланысты бірзді сюжет құрастыру, сөйлегенде бейнелі сөздерді қолдану Мақсаты : -. Өңгімені оқып, сұраққа жауап беруге үйрету.</p> <p>«Торғайлар мен мысық» ойыны. Педагог – «мысық», ал қалғандары «торғайлар» болады. Бөлмеде жағымды баяу әуен ойналады. «Торғайлар» алаңқайда секіріп, ұшып-қонып жүреді. Мысықтың дауысын естісімен «торғайлар» өз ұяларына ұша жөнеледі. Ұсталған «торғай» «мысық» болып ауысады. Ойын осылай жалғаса береді Балалар, біз бүгін торғайлар туралы ойынды бекер ойнаған жоқпыз. Өйткені сендерге қазір жазушысы М.Зверевтің «Су торғай» атты әңгімесін мәнерлеп оқып беремін. Өңгімені мәнерлеп оқиды. «Су торғайы» Қыстығүні қатты аязда таудан аққан өзеннен бу шығып жатады. Екі жағаға көкпенбек жалтыр мұз</p>	<p>Сауат ашу негіздері Міндеті - Төрт дыбысты сөзге дыбыстық талдау жасауды жетілдіру Мақсаты Мақсаты: дыбыстық талдауды меңгертуді жалғастыру.</p> <p>Дидактикалық жаттығуы: «Белгі бер» Педагог балаларға ұяң (д) дыбысын басқа дыбыстармен араластырып айтады, балалар (д) дыбысын естігенде, қол шапалақтап, дыбыс берулері керек. [А, Б, Д, Т, Р, Б, Л, Д, Ш, Г, Д, Б, К, Д У, Д, С, Д, Ч, Б, Д, Я, Ы, Ф, Д, Б, З, Д, Й, Д, Ц, Д, Б.] Сол сияқты басқа да дыбыстармен ойнатса болады. Дидактикалық жаттығу: «Кім зейінді?» – Балалар, алдарыңа көк түсті төртбұрыш, үшбұрыш, көк, сары және қызыл дөңгелектерді альондар. Мен сендерге қатаң дауыссыз дыбысты айтсам, көк төртбұрыштыны, үнді дауыссыз дыбысты айтсам, көк үшбұрышты, ұяң дауыссыз дыбысты айтсам, көк, жуан дауысты дыбысты айтсам, сары,</p>	<p>Сауат ашу негіздері Міндеті - Сөздегі дыбыстардың ретін, дауысты және дауыссыз дыбыстарды анықтау. Мақсаты дыбыстық талдауды пысықтау</p> <p>Дидактикалық ойын: «Бірінші дыбысты қайтала»(доппен). Педагог бірінші дыбысын анығырақ етіп, қандай да бір сөзді айтып, допты балаларға лақтырады, балалар бірінші дыбысты қайталап допты, педагогке кері лақтырады. (Ойынға барлық бала қатысады.) Мысалы: рррадио(р), уууылдырық(у), ааалма(а), ккқасқыр(қ), мммакта(м), кккняр(к), сссағат(с), ккқыс(к), ааалжапқыш(а), тттышқан(т), сссазан(с), өөөшіргіш(ө), жжжұлдыз(ж), жжжастық(ж), дддиректор(д), жжжарық(ж), шшшұлық(ш), мммектеп(м), уууыз(у), тттиін(т),</p>	<p>Сауат ашу негіздері Міндеті: - - Сөздегі дыбыстардың ретін, дауысты және дауыссыз дыбыстарды анықтау Мақсаты . сөздің дыбыстық сызбасы туралы алған білімдерін бекіту</p> <p>–Бүгін біз дыбыстық сызбасы салынған карточкаға сәйкес келетін сөздерді табымыз. Біз сөзге дыбыстық талдау жасауды, сөздегі дыбыстардың түрін анықтауды үйрендік. Дыбыстық талдау жасау үшін, сөздегі дыбыстарды оқып, олардың дауысты, дауыссыз екенін анықтап аламыз, буынға бөлеміз, неше дыбыс, неше әріптен тұратын анықтаймыз. Содан кейін әр дыбысты тиісті дөңгелектермен белгілейміз. Алдарыңдағы дыбыстық сызбаға назар аударыңдар, не көріп тұрсыңдар? Барлық торкөздер тиісті белгілермен белгіленіп тұр. Қасында сурет бар. Ненің суреті? –Күннің суреті. –Бұл – күн сөзінің дыбыстық сызбасы екен. Келесі дыбыстық сызбаны қарайық. Ол жерде де барлық торкөздері белгіленген</p>	<p>Көркем әдебиет Міндеті: - Себеп-салдарлық байланыстарды, жанрларды (ертегі, әңгіме, өлең) ажырату Мақсаты: әңгіменің мағынасын интонациямен мазмұндауға дағдыландыру.</p> <p>1.Оқиганың жүйесін сурет бойынша баянда. Анасы мен қызы нені істеп отыр? Анасы мен қызы терезеден нені көрді? Торғайдың аузындағы не нәрсе? Сен қыздың орнында болсаң, не істер едің? 2.Мақтадан не жасалады? Сызып қос. 3.Жұмбақты шеш. Тау-тау ақ қар, Ерімейді ыстықта. (Мақта) .</p>

	<p>катады. Өзеннің тек ортасы ғана мұзсыз. Осындай кезде шыр-шыр етіп, мұз үстінде жорғалап торғай жүреді. Ол – қайқы құйрық, кішкентай қара торғай. Торғай шолп етіп ағынды суға сүнгіп кетеді. Оның мөлдір судың түбінде жорғалап, тастардың арасын шұқылап жүргенін анық көруге болады. Өне, ол пыр етіп қайтадан жағаға ұшып шықты. Тырнақтарының ұшына мұз қатып қалған. Оны да елең қылмастан зыр-зыр жорғалап, баяғысынша әндетумен болады. Бұл қандай ғажап күс! –Бұл құсты су торғайы дейді. Ол қысы-жазы бірдей жемін су түбінен табады.</p>	<p>жінішке дауысты дыбысты айтсам, қызыл дөңгелекті көтересіңдер. Мысалы: « а-, -й-, -ц-, -у-, -к-, -е-, -н-, -г-, -ш-, -щ-, -з-, -х-, -ф-, -ы-, -в-, -а-, -п-, -р-, -о-, -л-, -д-, -ж-, -э-, -я-, -ч-, -с-, -м-, -и-, -т-, -б-, -ю т.б.»</p>	<p>ккколшатыр(к), бббақа(б), ииит(и), т.б</p>	<p>екен. Енді мен сендерге екі сурет көрсетейін. Бұлар – бақ пен гүл. Дыбыстық сызба осы екі суреттің қайсысына сәйкес келеді, тауып айтыңдар. Бұл – бақ сөзінің дыбыстық сызбасы екен. Дыбыстық сызбаны сөзге дұрыс таңдау үшін сөздің неше дыбыстан тұратынын, оның нешеуі дауысты, нешеуі дауыссыз екенін біліп алу керек. Дауысты дыбыс нешеу, дауыссыз дыбыс нешеу? Сөздегі дыбыс саны, сызбадағы дыбыс санына сәйкес келе ме? Сәйкес келетін дұрыс сызбаны таңдау керек.</p>	
--	--	---	---	--	--

Үзіліс:

<p>Қимылды ойын: « Күн мен түн » Мақсаты: Балаларды ептілікке, жылдамдыққа, ажыратуға баулу. Ойын мазмұны: Балалар бірі « Күн», екіншісі « Түн» тобы болып екіге бөлінеді. Олардың бір-бірінен бөлек, өз үйлері болады. Тәрбиешінің көрсетуі бойынша екі команда да жаттығулар жасап тұрады. Тәрбиеші « Күн» деп белгі берген кезде, сол топтың балалары үйіне жеткізбей қуып жетулері керек. Қолға түскен балалар қушылар қатарына қосылады. Сөйтіп, ойын осылайша алма-кезек жүріп отырады. Көп бала ұстаған команда жеңіске жетеді.</p>	<p>Қимылды ойын:« Көгі-гөк » Мақсаты: Шапшандыққа, ептілікке баулу. Ойын мазмұны: Тақпақ айтып, бір қызды « кемпір» етіп сайлайды. Қалғандары қаз болады. « Кемпір» шетке шығып тұрады, басқа ойыншылар қаздай тізіліп, бірінің соңынан бірі ұстап: Гөк, гөк, көгі көк, Гөк, гөк, көгі гөк. Гөк, гөк, көгі гөк,-деп қаздың жүрісіне еліктей ақырын оң мен солға шайқалып, « кемпірдің» қасына келеді. Бірінші келген балаға беріп: « Жоғалтпаңдар!»-деп тапсырады. Балалар айнала жүріп, қайтадан қаздай тізіліп « кемпірге» келеді. « Кемпір» Әлгің қайда? Қалды сайда!-деп сұрайды. Балалар бәрі бірдей. Әлгің қайда?- Қалды сайда!-деп жауап береді. Олай болса сендердің бірінді алып қаламын, деп « кемпір» балаларға бас салады. Балалар тізбегін жазбай қаша жөнелуі керек. Қолға түскен біреуін « кемпір» қасына алып қала береді. Ойын барлық балаларды түгел ұстап болғанша қайта жалғаса береді.</p>	<p>Қимылды ойын: « Аққу-қаздар » Мақсаты: Балаларды шапшандыққа, аңғарымпаздыққа тәрбиелеу. Ойын мазмұны: Алаңның бір шетіне қаздар тұратын үй белгіленеді, қарсы шетіне бақташы тұрады. Үйдің бір жақ бүйірінде қасқыр тұратын үңгір болады. Алаңның қалған жері жайылым болады. Бақташы қаздарды жайылымға қуып шығады, олар жайылып жүреді. Бақташы: Қаздар, қаздар, қаңқылдап, Барасыңдар қай жаққа. Қаздар: Айна көлі жалтылдап, Жатқан жасыл аймаққа. Бақташы: Біздің жерге түсе кет, Түсіп сусын іше кет. Қаздар: Сіздің жерге түсеміз Түсіп сусын ішеміз. Бақташы: Болсын онда жол жайлы! Қаздар: Бізге ол жаққа болмайды, Жолды тосып тұр сұр қасқыр. Бақташы: Олай болса, қалаған, Жақтарыңа бар аман. Қаздар қанаттарын жайып, жайылым арқылы үйлеріне ұшады, ал қасқыр үңгіршек жүгіріп шығып, оларды ұстауға тырысады. Ұсталған қаздар қасқырдың үңгіріне қарай жүреді. Бірнеше рет жүгірістен кейін қасқырдың ұстаған қаздарфын санайды. Ойын 3-4 рет қайталады.</p>
--	---	--

Қоршаған орта
Міндеті: - -Туған өлкенің өсімдіктері (ағаштар, бұталар, гүлдер, шөпті өсімдіктер) туралы түсініктерін кеңейту
Мақсаты Өсімдіктер де жанды табиғатқа жататыны туралы түсініктерін қалыптастыру.

Әлемде өмір сүріп жатырмыз. Айналаға қарасаң, бізді көптеген заттардың қоршап жатқанын білеміз, олар:неше түрлі әдемі ғимараттар, жолдар, көпірлер, ұшақ, жиһаздар және т.б.
-Бірақ айналамыздағы заттардың көпшілігі адамның көмегінен өздері пайда болған.
-Оларға жер мен су, ағаштар мен жануарлар, күн мен аспан жатады, оларды бір сөзбен табиғат деп атаймыз.
-Табиғаттың бір бөлігіне азық та, су да, киім де қажет емес, олар-тау-тас, ауа, ғаламшар, яғни жансыз табиғат.
-Ал енді бір бөлігі
-Балаларға әр жыл мезгіліне байланысты суреттер көрсетіледі. Жанды және жансыз табиғат арасында қандай байланыс бар? 1. Өсімдіктер немен тыныс алады. (ауа)
2. Өсімдіктің тыныс алатын және суды буландыратын мүшесін ата. (жапырақ)
3. Күн бізге не береді. (жарық)
Олай болса, Ағаштар, Бұталар, Шөптесіндерді бір сөзбен не деп айтуға болады.
– Өсімдіктер

Математика негіздері
Міндеті: - - Биіктігін, ені мен жуандығын анықтай білу, заттарды шамасына қарай өсу және кему ретімен орналастыру
Мақсаты шартты өлшемнің көмегімен заттарды шамасы бойынша салыстыру дағдыларын қалыптастыру

Өздерінің салыстыру тәсілдерін ұсынады.
Педагог балаларға мойынорағыштарды көзбен алдымен екеуден, одан кейін үшеуден салыстыруды ұсынады. Жауаптың толық болуы керек екеніне назар аударады: (қызыл мойынорағыш ақ мойынорағыштан ұзынырақ, жасыл мойынорағыш қызыл мойынорағыштан қысқарырақ).
Балалар мойынорағыштардың ұзындығын өлшеу бойынша практикалық жұмысқа қатысады.
Оларды ұзындығы бойынша қалай салыстыруға болатынын кім біледі? Оларды бір-бірінің жанына осылай жақындатуға бола ма? (Қате жақындатуы көрсетеді).
Тыңдайды, бір-біріне жақындату керек деп жауап береді.
-Екеуінің шеті сәйкес келетіндей етіп жақындату керек.
-Заттың ұзындығын өлшеудің және салыстырудың басқа тәсілдері бар ма?
Бір-бірінің үстіне салу техникасын қолданамыз.
Педагог өлшеу кезінде мойынорағыштың бір ұшы сәйкес келетініне көз жеткізеді.
Педагог балалардың өткен ұйымдастырылған оқу қызметінде заттың ұзындығын шартты өлшеуіш арқылы өлшеп үйренгенін еске түсіреді.
Шартты өлшеуіш ретінде қағаз жолағын ұсынады.
Балалар шартты өлшеуішті пайдаланып нәтижелерін

Математика негіздері
Міндеті: - Шамасы бойынша заттардың арасындағы қатынастарды білдіретін математикалық терминдерді қолдану
Мақсаты: шартты өлшемнің көмегімен заттарды шамасы бойынша салыстыру дағдыларын қалыптастыру

Ойын жаттығуы: «Кім биік, аласа немесе тең»
– Балалар, кімнің бойы биік, кімнің бойы аласа, кімнің бойы бірдей екенін қалай білесіңдер?
Топтың жартысына жұптасып тұруды ұсынады.
Топтың екінші жартысы жұптарды салыстырады; одан кейін балалар орын алмастырады.
Сұрақтарға жауап береді, бір-бірімізге жақын немесе бір-бірімізге арқамызды тақап тұрамыз.

Математика негіздері
Міндеті: Геометриялық фигуралар (дөңгелек, сопақша, үшбұрыш, шаршы, тіктөртбұрыш) мен денелерді (шар, текше, цилиндр) дұрыс атап, оларды ажырата білуге жаттықтыру
Мақсаты геометриялық фигуралар мен денелер туралы білімін қалыптастыру

«Бұл неге ұқсайды?» дидактикалық ойыны
–Қоршаған ортадан дөңгелек, шаршы, үшбұрыш, текше, шар, цилиндрге ұқсайтын заттарды атаңдар.
Балалар атайды, неге ұқсайтынын қорытындылайды
Практикалық жұмыс.
Балалар үлестірме материалмен жұмыс істейді, сопақша мен шеңбердің геометриялық фигураларын зерттейді, ұқсастықтар мен айырмашылықтарды табады, бұрыштары мен қабырғасы жоқ, сопақша ұзартылған, бірақ шеңбер жоқ.
–Балалар, қызыл сопақшаны аламыз, жиектеріне саусағымызбен жүргіземіз. Сопақшаның бұрыштары бар ма? Қабырғалары? Сопақша қандай фигураға ұқсайды?
Қызыл сопақшаға жасыл шеңбер салыңыз. (Фигуралар бірдей мөлшерде болуы керек.)
–Сіз не байқадыңыз? Олар бір-бірінен несімен ерекшеленеді? Сопақшаға ұқсас заттарды тауып, оларды атайды.
–Сопақшаға қандай заттар ұқсас? (Сопақшаға ұқсас заттарды бейнелейтін суреттерді **көрсетеді.**)
Балалар сопақшаға ұқсайтын заттарды табады, оларды атайды.
–Енді балалар, қолдарыңызға сары тіктөртбұрышты аламыз.
Жиектерін саусағымызбен жүргіземіз. Оның бұрыштары бар ма? Қанша бұрышы бар?
Қабырғалары бар ма? Қанша қабырғасы бар? Тіктөртбұрыш пен шаршыны салыстырады, сұрақтарға жауап береді.

Қоршаған орта
Міндеті: - . -Өсімдіктердің тірі тіршілік иесі екендігін бақылау және себеп-салдарлық байланыстарды ажырату
Мақсаты Қысқы ағаштарды бұтағына, діңіне қарап ажырата білуге үйрету.
Қыста ағаштар қандай күйде болады?
-Жапырағы бар ма?
Қыста ағаштың күйі жапырағы жоқ,бұтақтарын қырау басып тұрады.Қар қалың жауса ағаш бұтақтары иіліп сәлем беріп тұрған тәрізді болады.Ағаш басына кейбір құстар ұя салады.Жазда тоқылдақ ағаштың діңіндегі зиян келтіретін құрт-құмырсқаны тазартады.Адамдар ақтап қояды.

Өлең: Ертеңгісін байқадым М.Әлімбаев «Қыс келбеті»
Жердің беті ақ қырау
Аққу мамық ұлпа қар,
Дәл маржан деп айтамын,
Жамылады қырқалар.
Төгілуге шақ тұр-ау,
Шымшып аяз бетінді,
Өзеніне,көліне
Ширатады етінді
Әдемі ою ойыпты,
Ағаштардың бәріне
Алка тағып қойыпты.
Сергіту сәті:
Табиғатты сүйеміз
Қанат жаям жалма –жан
Иіліп келіп қол созам
Аяғымның ұшын

айтады, қызыл мойнорағыш ақтан ұзынырақ, жасыл мойнорағыш ақтан қысқарырақ.
«Тең заттар» ұғымымен таныстыру.
Педагог ұзындығы мен ені тең жолақтарды әр қолына ұстап, балаларға көрсетеді.
-Қай жолақ ұзынырақ? Қалай тексеруге болады?
Балалар талқылайды, өлшеу жолдарын ұсынады.
Педагог жолақтарды бір-бірінің үстіне салып, сәйкес екенін көрсетеді

–Тіктөртбұрыш қандай геометриялық фигураға ұқсайды? (Шаршыға.) – Сары тіктөртбұрышқа бірдей өлшемдегі жасыл шаршыны саламыз.
–Бұл фигуралар несімен ерекшеленеді?
–Бұл фигуралар несімен ұқсас?
Балалар ұқсастықтар мен айырмашылықтарды табады, шаршыда барлық қабырғалары тең, тіктөртбұрышқа қарама-қарсықабырғалары тең.
Тіктөртбұрыш пен шаршының 4 бұрышы, 4 қабырғасы бар.

Үзіліс:

Қимылды ойын:
« Шарлармен алмасу »

Мақсаты: Балаларды ептілікке, жылдамдыққа, ажыратуға баулу.

Ойын мазмұны:

Балалар орындықтарда дөңгеленіп отырады. Тәрбиеші қатар отырған екі балаға бір-бірден шар береді де ары қарай басқаларға ауыстырады (біреуі оңға, біреуі солға ұсынады). Шарлар бір-бірімен екі жақтан кездескенде балалар « Соқтығысты» деген сөзбен оларды соқтықтырады. Одан кейін балалар орындарынан тұрып, дөңгелекті айналып, қарсы жаққа барады, қалғандары орындықтарынан тұрып: « Жүгірдік, жүгірдік...» деп дауыстайды.

Қимылды ойын:
« Кішкене өзен арқылы »

Мақсаты:

Балаларды қырағылыққа, байқампаздыққа үйрету, бірлікке, татулыққа тәрбиелеу

Ойынның шарты:

Ойынға бір топ (6-8 адамнан) бала тартылады.

Алаңда бір-бірінен 1,5-2м қашықтықта екі сызық сызылады. Бұл өзен.

Ойнаушылар сызықтың жанында-өзеннің жағасында тұрады. Олар өзеннен анық сызылған дөңгелектер арқылы аяғын суламай, тастан-тасқа секіріп өтуі керек. Дөңгелектердің арасының қашықтығы балалардың оларға бірінен-біріне секіре алатындай болуы керек.

Өзеннен қатарынан 2-3 бала өтеді, ал қалғандары тәрбиешімен бірге оларды бақылап тұрады. Секіре алмай, аяғын сулап алғандары

<p>Балалар өз орындықтарына жүгіріп келіп: « Ол шарды басқа балаларға береді де ойын қайталады.</p> <p>Бұл ойынды даладағы сазды алаңда өткізуге болады, онда балалар көк шөптің үстінде отырады</p>	<p>оны күнге кептіруге кетеді-орындыққа отырады. Кейін олар ойынға қайтып араласады, тәрбиеші оларды қалай болса да мақтап, жағаның екінші жағына өтуге көмектеседі.</p>
--	--

3 - ұйымдастырылған іс-әрекет


	<p>Қазақ тілі Міндеті: - Туған өлкенің көрнекі жерлері, әсем табиғаты, тарихи орындары туралы айту Мақсаты Отан туралы түсініктерін кеңейту</p> <p>Сөздік ойын: «Сұрақ-жауап» – Сенің Отаның қалай аталады? – Менің Отаным – Қазақстан. – Қай қалада (ауылда) тұрасың? (Қаласының, ауылының атын айтады). – Отанымыздың бас қаласын ата? – Отанымыздың бас қаласы – Нұр-Сұлтан. – Қазақстан қандай мемлекет? – Қазақстан – тәуелсіз мемлекет</p>	<p>Қазақ тілі Міндеті - - Фонематикалық естуді дамыту, сөздегі дыбыстардың орнын анықтау (басы, ортасы, соңы). Мақсаты ойын арқылы ойлау зейінін, білімдерін бекіту</p> <p>«Білгенге – маржан». Бұл кезеңнің шарты сұрақтарға жылдам тез жауап беру керек. – Мамандық иелерін ата? – Біздің Отанымыз қалай аталады? – Бөлмеде не бар? – Сыпайы сөздерді ата. – Таңертең не істейміз? – Апта күндерін ата. т.б</p>	<p>Сөйлеуді дамыту Міндеті: - Өпитеттерді, салыстыруларды қолдану Мақсаты -«Ж» – «Ш» дыбыстарын таныстыру.</p> <p>Педагог балаларға әңгіме мазмұны бойынша сұрақтар қояды. 1.Әңгімеде жылдың қай мезгілі? 2.Әңгімеде не туралы? 3.Су торғайын кім сипаттап береді? 4.Су торғайы жемін қайдан табады? 5.Су торғайын не үшін ғажап құсқа теңей Педагог әңгіме мазмұнын 5– 6 балаға қайталап айтқызады. –Балалар, құстар үй құстары және жабайы құстар болып екіге бөлінеді. –Әңгімедегі су торғай қандай құсқа жатады деп ойлайсындар? Қыстап қалатын құстар, жылы жаққа ұшып кететін құстар және жыртқыш құстар болып бөлінеді. –Жыртқыш құстарға қандай құстар жатады? Педагог балаларға суретін көрсетеді «Ш» дыбысын дұрыс естіп, ажыратуға арналған жаттығулар: 1)Ша-ша-ша – шана. Шу-шу-шу – шуда. Шы-шы-шы – шыны. Ше-ше-ше – шелек. Ши-ши-ши – шие. Шө-шө-шө – шөп</p>	<p>Көркем әдебиет Міндеті: -- Әдеби шығармаларды эмоционалды қабылдауына ықпал ету, олардың мазмұнын түсіну Мақсаты әңгіменің мағынасын интонациямен мазмұндауға дағдыландыру. Педагог жұмбақ жасырады.</p> <p>Қардай аппақ, мамықтай жұмсақ. Ол не? (Мақта) –Мақта жұмсақ, аппақ болады. Мақтадан киім дайындайды, көрпе жасайды. Бүгін біз мақта туралы Ыбырай Алтынсарин атамның «Бір уыс мақта» деген қызықты әңгімесімен танысамыз. Әңгіме болған оқиғаның желісі бойынша жазылады. Педагог әңгімені мәнерлеп оқып береді, мазмұнын түсіндіреді –Әңгіме қалай аталады? –Авторы кім? –Кішкентай қыз не істеп отырды? –Анасы қызына қандай ақыл айтты? –Қыз мақтаның қиқымын қайда лақтырды? –Оны не алып кетті? –Анасы оған не деді? –Әңгімені қалай аяқтауға болады?.</p>	<p>Шығармашылық бейнелеу әрекеті Міндеті: - - Жыл мезгіліне салуда бере білу білігін бекіту -- Ойдан өзбетінше мүсіндеуге, ұжымдық жұмыстарды орындауға баулу. -- Қайшы мен желімді дұрыс қолдану, еңбек қауіпсіздігі мен жеке гигиена ережелерін сақтау. - Ойынға қажетті құрылысты бірлесіп ойдан құрастыруға, мүмкіндік беру байланысты өзгерісті сурет Мақсаты:- қар кесегі суретін салу мүсіндеу, жапсыру, құрастырту Топтық жұмыс</p>
--	---	---	---	---	--

Үзіліс: .

Тіл дамытуға арналған жаттығулардың мақсаты:


Балалардың дыбысты дұрыс айтуын түзету, тілін дамыту

Шалқан: Шалқан үлкен болып өсіп қалған екен. Оны көрген атай: «О...о...о!» деп таң қалды. Кәне, бізде айтып



Жыланның ысылы: Жылан қалай дыбыстайды?

Ыы.....Ыс – с – сссс



Ыс – с – сссс



Жүгіруге арналған ойын: «Қайда жасырылғанын тап»

Мақсаты:

Балаларды қырағылыққа, байқампаздыққа үйрету, бірлікке, татулыққа тәрбиелеу

Ойынның шарты: Балалар бөлменің бұрышында тұрады.

Тәрбиеші жалаушаны тығатынын айтады. Балалар теріс қарап көзін жұмады, тәрбиеші жалаушаны тығып қояды да «болды», деген де балалар жалаушаны іздейді. Тапқан бала жалаушаны тығады. Ойын 2-3 рет қайталанады.

Жүгіруге арналған ойын: «Мысықтар мен балалар»

Мақсаты: Берілген белгіні дұрыс тыңдай білуге, ойын ойнағанда қауіпсіздік ережелерін сақтай білуге, топпен ойнауды ойнай білуге үйрету. Ептілікке, алғырлыққа тәрбиелеу.

Ойынның шарты: Балалардың жартысы мысықтар болады, ал жартысы олардың иесі болады. Мысықтар баспалдақта отырады, олардың иелері жүрелерінен алаңның екінші жағында отырады. Тәрбиеші сүт кімге керек деп сүт құйғандай болады. Балалар «кис-кис», деп шақырады. Мысықтар жақындаған да балалар алаңның екінші жағына қашып шығады.

Ойын 2-3 рет қайталанады.



4 - ұйымдастырылған іс-әрекет

Дене шынықтыру

Міндеті: - Алға қарай еңкейіп, алақанды еденге тигізу; артқы жағынан қолды айқастырып көтеру, қолды жоғары көтеріп, жан-жаққа бұрылу

Мақсаты: - Гимнастикалық қабырғаның бір сатысынан екінші сатысына диагональ бойынша адымдап өтуге, өрмелеуге жаттықтыруды жалғастыру, қол мен аяқ қозғалысын үйлесімді қозғау қабілеттерін жетілдіру

Музыка

Міндеті: - Шығармашылық тапсырмаларды орындауға ынталандыру.

Мақсаты Музыканы тыңдай отырып, оның көңіл күйін ажырата білуге баулу.

Музыка тыңдау:

«Көңілді балалар әні» (Б. Дәлденбай) **Ән айту:** «Қыс келді» (Б. Жұмабекова) «Зырлайды шанамыз»

Дене шынықтыру

Міндеті: -Отырып алға қарай еңкею, тізерлеп тұрып алға еңкею

Мақсаты - Гимнастикалық қабырғаның бір сатысынан екінші сатысына диагональ бойынша адымдап өтуге, өрмелеуге жаттықтыруды жалғастыру, қол мен аяқ қозғалысын үйлесімді қозғау қабілеттерін жетілдіру

Шөл әлемі

Дене шынықтыру

Міндеті: - 5 метр қашықтықта екі қолын жерге қойып, жүру (бір бала екінші баланы аяғынан ұстайды).

Мақсаты Отырған күйде допты екі қолмен бастан асыра лақтыруға үйрету

«Кокостармен ойнаймыз»

Отырған күйде допты екі қолмен бастан асыра лақтыруға үйрету. Доп ұстаған қолды бастан асыра артқа

Музыка

Міндеті: Балалар музыкалық аспаптарында қарапайым, таныс әуендерді жеке және шағын топпен орындауға үйрету . - **Мақсаты** Музыканы тыңдай отырып, оның көңіл күйін ажырата білуге баулу.

Музыка тыңдау:

«Көңілді балалар әні» (Б. Дәлденбай) **Ән айту:**

	<p>Шле әлемі</p> <p>«Қи қоңыз» ойын-жаттығуы. Еркін бағытта фитболдарды (доптарды) домалатуға жаттықтыру.</p> <p>Фитболдарды зал бойымен домалатып жү</p> <p>реді. Доптарды қатты итермейд</p> <p>Батпақ әлемі</p> <p>Қимыл-қозғалыс ойыны: «Төбешіктен-төбешікке».</p> <p>Ойыншылар еденге тақтайшаларды қойып, оның үстіне тұрады, сонан кейін екіншісін қояды. Осыдан кейін екінші тақтайшаға секіріп тұрады да, бірінші таяқшаны алып, оны алдыға тастайды. Осылайша залдың екінші шетіне дейін тақтайдан-тақтайға секіріп барады. «Теңіз шуы» ұнтаспасын тыңдайды.</p>	<p>(М. Маңғытаев) Музыкалық-ырғақтық қимылдар: «Марш» (Е. Андосов) Билер: «Қоян биі» (В. Питерцев) Ойындар, хороводтар: «Кешікпе» орыстың х.э. (өңдеген М. Раухвергер)</p>	<p>«Қи қоңыз» ойын-жаттығуы. Еркін бағытта фитболдарды (доптарды) домалатуға жаттықтыру.</p> <p>Фитболдарды зал бойымен домалатып жүреді. Доптарды қатты итермейді.</p> <p>Батпақ әлемі</p> <p>Қимыл-қозғалыс ойыны: «Төбешіктен-төбешікке».</p> <p>Ойыншылар еденге тақтайшаларды қойып, оның үстіне тұрады, сонан кейін екіншісін қояды. Осыдан кейін екінші тақтайшаға секіріп тұрады да, бірінші таяқшаны алып, оны алдыға тастайды. Осылайша залдың екінші шетіне дейін тақтайдан-тақтайға секіріп барады. «Теңіз шуы» ұнтаспасын тыңдайды.</p>	<p>жіберіп, доптың траекториясы алдыға, жоғары дұрыс ұшу үшін, бүгілген қолды тұзу ұстап, допты лақтыру шеберліктерін (машықтарын) қалыптастыру.</p> <p>Доптың артынан залдың сол немесе оң жағынан жүгіріп барып алып келіп, сапқа тұрады. Допты сол қолмен лақтырады.</p>	<p>«Қыс келді» (Б. Жұмабекова) «Зырлайды шанамыз» (М. Маңғытаев) Музыкалық-ырғақтық қимылдар: «Марш» (Е. Андосов) Билер: «Қоян биі» (В. Питерцев) Ойындар, хороводтар: «Кешікпе» орыстың х.э. (өңдеген М. Раухвергер) :</p>
Серуенге дайындық	Киімдерді реттілікті сақтап дұрыс кийнуге үйрету.	Киімдерді реттілікті сақтап дұрыс кийнуге үйрету.	Киімдерді реттілікті сақтап дұрыс кийнуге үйрету.	Киімдерді реттілікті сақтап дұрыс кийнуге үйрету.	Киімдерді реттілікті сақтап дұрыс кийнуге үйрету.

Серуен	<p>Бақылау: Бұлтты бақылау. Мақсаты: Қыста аспанды сұрғылт бұлт басады, бұлттың салдарынан қар жауады т.б. түсіндіру. Зәулімде тұрағы Тіреусіз тұрады.(Бұлт). Еңбек: Көшедегі қар жинаушы машиналардың жұмысын бақылау. Мақсаты: Қар тазалаушы машиналардың адам үшін пайдасының зор екендігін айту. Еңбекті дәріптей білуге үйрету. Бір халық аспанда ұшқан, аяғы жоқ. Ұстаған қолдарында таяғы жоқ. Күніне талай жерге кетер кезіп, Нәрсенің бұл секілді саяғы жоқ. (Бұлт) Мақсаты: Балаларға бұлт туралы түсінік қалыптастыра отырып, есте сақтау қабілетін дамыту. Қим.ойын: «Мені қуып жет».</p>	<p>Бақылау: Мұзды бақылау. Мақсаты: Мұзды көрсете отыра сипаттау. Қыс мезгілінде өзендер мен көлдердің бетін мұз басатындығы жөнінде түсінік беру. Еңбек: Тайғанақ жерге құм себу. Мақсаты: Балаларды бірлесіп жұмыс жасауға баулу. Өздеріне берілген тапсырманы тиянақты орындауларын қадағалау. Жаңа жыл туралы тақпақ жаттату. Жаңа жыл, жаңа жыл, Жаңа жылда-жаңа нұр. Жасыл шырша жанында Жадырап бар бала жүр. Мақсаты: Еске сақтау қабілетін дамыту, сөздерді қатесіз дұрыс айтуға үйрету. Ойын: «Тышқан мен мысық». Мақсаты: Шапшандыққа, жылдам шешім қабылдауға үйрету.</p>	<p>Бақылау: Ауа-райын бақылау. Мақсаты: Ауа-райын бақылай отырып, күз мезгілінің өзіне тән ерекшеліктерін көрсете сипаттау. Еңбек: «Таза алаң». Мақсаты: Аула сыпырушыға көмектесу. Газалыққа, кішіпейілдікке үйрету. Үлкендердің еңбегін қадірлей білуге тәрбиелеу. Ойын: «Қасқыр мен қаздар». Мақсаты: Топ болып ойнауға,</p>	<p>Бақылау: Мұздақты бақылау. Мақсаты: Мұздақтың пайда болу жолын түсіндіру, мұздақтан абай болып жүруге үйрету. Еңбек: Ағаш түптеріне қар үю. Мақсаты: Еңбекқорлыққа үйрету. Жалқаулықтан аулақ болуға шақыру. Жеке жұмыс: Жұмбақ жаттату“ Отқа жанбас, Суга батпас” (мұз) Мақсаты: Мұз туралы түсінік беру. Жұмбақ жаттату арқылы сөздік қорын молату. Есте сақтау қабілетін дамыту. Қимылдық ойын: «Қазан». Мақсаты: Бірлесіп ойнауға шақыру. Балалардың көңілдерін көтеру.</p>	<p>Бақылау: Күнді бақылау. Мақсаты: Тірі табиғат үшін күннің маңызы, пайдасы, қажеттілігі. Қыста күннің қызуы төмендейтіні туралы түсінік беру. Еңбек: «Қыс қызығы». Мақсаты: Балалар мен ата-аналар біріге отырып, ойын алаңын әшекейлеу, қардан сырғанақ жасау. Бірлесіп еңбек етуге үйрету, үлкендердің еңбегіне құрметпен қарауға тәрбиелеу. Жеке жұмыс: Ақ сандығым ашылды, Ішінен жібек шашылды. (Күн) Мақсаты: Балаларға жұмбақтарды жаттата отырып, тіл байлықтарын дамыту, ойлау қабілеттерін арттыру. Қимылды ойын: «Айгөлек». Мақсаты: Денені шынықтыру, шапшан-</p>
--------	--	--	---	--	---

	Мақсаты: Шапшандыққа үйрету. Денені ширату арқылы денсаулықты нығайту.		рөлдерді бөліп ойнауға қалыптастыру. Қимылдық ойын: «Тымпи-тымпи».		дыққа , ептілікке баулу.
Балалардың үйге қайтуы	<i>Ата –аналарға кеңес</i> Егер Сіздің балаңыз көпшіл, өз-жақындарыңыз бен бірге бөтен адамдарды жатырқамаса, ойын кезінде өздігімен ойнай білсе, мінезі ашық, өз құрдастарымен мейрімді болса мектепке келген күннен бастап – ақ үйреніп кететіне сеніңіз.	<i>Ата –аналарға кеңес</i> Егер Сіздің балаңыз көпшіл, өз-жақындарыңыз бен бірге бөтен адамдарды жатырқамаса, ойын кезінде өздігімен ойнай білсе, мінезі ашық, өз құрдастарымен мейрімді болса мектепке келген күннен бастап – ақ үйреніп кететіне сеніңіз.	<i>Ата –аналарға кеңес</i> - үйдегі жағдайда баланың өзіне - өзі қызмет етудің алғы шарттарына үйрете беріңіз: жуыну, қолын сүрту, шешіну, өз бетімен тамақтану, тамақ ішкенде қасықты пайдалану, горшокқа сұрану. Киімдері міндетті түрде өзіне ыңғайлы болуы шарт: шалбар не болмаса шорты замоксыз, белдеушесіз.	<i>Ата –аналарға кеңес</i> Егер Сіздің балаңыз көпшіл, өз-жақындарыңыз бен бірге бөтен адамдарды жатырқамаса, ойын кезінде өздігімен ойнай білсе, мінезі ашық, өз құрдастарымен мейрімді болса мектепке келген күннен бастап – ақ үйреніп кететіне сеніңіз.	<i>Ата –аналарға кеңес</i> - баламен жағымды эмоционалдық жағдайлар жасау қажет, ол көбіне ата – ана жағынан болуы қажет, мектеп туралы, оның өзіне керектігін түсіндіріп балаңызды сүйіп, аймалап, жиі оған өз мейіріміңізді көрсетіңіз. Балаңыздың көзінше мектеп туралы өзіңізді толғандыратын мәселені айтудан аулақ болыңыз.

Тәрбиелеу-білім беру процесінің циклограммасы

Білім беру ұйымы Шортанды кентінің №3 жалпы орта білім беретін мектебі

Мектепалды даярлық О «а» сыныбы

Балалардың жасы 5 жас

Жоспардың құрылу кезеңі 1-апта 30–31 қаңтар 1-3 ақпан 2022-2023 оқу жылы

Күн тәртібі	Дүйсенбі	Сейсенбі	Сәрсенбі	Бейсенбі	Жұма
Балаларды қабылдау	Балаларды көтеріңкі көңіл-күймен қарсы алу. Балалар үшін жайлы жағдай жасау. Балаларға тәрбиешінің толық аты - жөнін атап сәлемдесуді үйрету. Баланың бүгінгі көңіл күйі, оны не қызықтыратыны туралы сұрау, баланы жеке пікірін білдіруге тарту, бүгінгі ауа райы туралы балалардың ойын білу				
Ата-аналармен немесе баланың басқа заңды өкілдерімен кеңес, әңгімелесу	Ата-аналармен әңгіме: Балалардың көңіл күйі, денсаулығы жайында ата –анамен әңгімелесу. Ата –аналармен қарым –қатынас мәдениетін орнату. Күн тәртібін сақтауға дағдылану.	Ата-аналармен әңгіме: Ата-аналарға балаларын таңертеңгілік жаттығуға үлгертіп алып келулерін ескерту.	Ата-аналармен әңгіме: Балалардың тазалығы жөнінде кеңес беру.	Ата-аналармен әңгіме: Ата –аналарға баланың денсаулығын сақтау жөнінде кеңес беру.	Ата-аналармен әңгіме: Ата –аналарға керекті құрал – жабдықтарды әкелуін өтіну.
Балалардың дербес әрекеті (аз қимылды ойындар, үстел үсті ойындары, бейнелеу іс- әрекеті, кітаптарды қарау және басқалар)	«Менің балабақшам» Суреттер әлеміне саяхат	«Пішіндерді орналастыр және суретін сал» ойыны Мақсаты: Пішіндерді ұяшықтарға түстеріне және көлеміне сәйкес орналастырады. Дөңгелек пішінді мүсіндеу.	«Өз үйін тап» ойыны Мақсаты: үлкен – кіші ұғымдары туралы түсінік беру.	«Өз орнын тап» ойыны Мақсаты: түстерді тануға үйрету.	Үстел -үсті ойыны пазл: «Үйшік құрастыр» Мақсаты: логикалық ойлау қабілетін дамыту.
Ертеңгілік жаттығу	Таңғы жаттығу кешені № 10				
Ұйымдастырылған іс-әрекетке дайындық (бұдан әрі-ҮІӨ)	Жер-Ана, сағанмыңалғыс, Сыйлайсыңбізгекуаныш. Жазда, күзде, қыста да, Көркемсің көктем тұста да!	Көк аспанда күнкүлсін, Бірге күлсін бүлдіршін. Көк аспанда күн күлсін, Жерге ұдайы нұр құйсын. Көк аспанда күн күлсін, Ұл қолында ту жүрсін. Қыз қолында гүл жүрсін, Көк аспанда күн күлсін, Бірге күлсін бүлдіршін.	Күндей жадырап, Айдай арайлап, Жұлдыздай жарқырап, Судай мөлдір таза көңілмен Бүгінгі күнді бастайық.	Жарқырап,күн де ашылды Айналага гүл шашылды. Қайырлы күн! Біз көңілді баламыз! Қайырлықүн! Бізсүйкімдібаламыз	Армысың шапағатты Күн-Ана! Армысың қайырымды Аспан-Ана! Армысың мейірімді Жер-Ана! Құт дарыт, бар әлемді жарылқа!
Мектепке дейінгі ұйым кестесі бойынша ҮІӨ	1 - ұйымдастырылған іс-әрекет				
	Сөйлеуді дамыту Міндеті: - Қойылған сұрақтарға қысқаша немесе толық жауап беруге баулу Мақсаты: – Қыс белгілері жайлы әңгімелесу. Балалар, осы қыс мезгілінің қызықтарын айта отырып әңгіме құрайық. Даладағы аппақ қар күмістей жарқ-жұрқ етеді. Қардың аппақ тазалығы сондай, бетіне ештең	Сауат ашу негіздері Міндеті Жай сөйлемдерді сөздерге бөлу Мақсаты сөйлем, дыбыс туралы білімдерін пысықтау. Дидактикалық ойын: « Көпше түрін айт» – Мен сендерге допты лақтырып бір сөз айтамын, сендер сол сөздің көпше (көп) түрін айтып допты кері лақтырасыңдар. Мысалы: қыз-қыздар, ұл-ұлдар, аға-ағалар, дәптер-дәптерлер ,қозы-қозылар, жүзімжүзімдер, орындық-орындықтар, алма-алмалар, қоян-қояндар, түлкі- түлкілер, жіпжіптер, ине-инелер, көбелек-көбелектер, етік-етіктер, сақина- сақиналар, дыбысдыбыстар, мысық-мысықтар, қасқыр-қасқырлар, аю-аюлар, жылқы-жылқылар т.б.	Сауат ашу негіздері Міндеті - Дыбыстық талдау жасау дағдыларын пысықтау. Мақсаты дыбыстық талдау жасау дағдыларын пысықтау. Дидактикалық ойын- жаттығу: «Жалауша» Педагог дыбыстар айтады егер дыбыс дауысты болса, балалар қызыл жалаушаны, егер дыбыс дауыссыз болса, көк жалаушаны желбіретеді. Дидактикалық жаттығу: «Тиісті белгіні көтер» Педагог жуан, жіңішке дауысты дыбыстарды араластырып айтады, балалар жуан дауысты дыбысты	Сауат ашу негіздері Міндеті: Төрт дыбысты сөздерге дыбыстық талдау жасауды жетілдіру Мақсаты дыбыстық талдау жасау дағдыларын пысықтау. Дидактикалық ойын: «Сөз тізбегі» Педагог бір сөз айтып допты балаларға лақтырады, допты қағып алған бала сол сөздің соңғы дыбысынан басталатын сөз айтып, допты бір балаға лақтырады. Ойын осылай жалғасын табады. Мысалы: (ана-арба-	Көркем әдебиет Міндеті: Қойылымдағы өзінің рөлін мәнерлі дербес орындау. Мақсаты: ертегі мазмұнын интонациямен мазмұндау арқылы сахналауға баулу. Ертегі мазмұны бойынша сұрақтар: Ертегі қалай аталады? Ертегі ұнады ма? Ертегіде не туралы айтылған? Қай кейіпкер саған ұнады? Орманда мысықпен бірге не өмір сүрді? Мысық қайда кетеді? Өтешті түлкі қалай алдады? Мысық өтешті қалай құтқарды? Түлкінің жасағаны дұрыс па? Есінде сақта!

тастағын келмейді. Енді сендер осы қыс қызықтары туралы әңгіме құраңдар. Балалардың әңгімелерін тыңдайды. Өте жақсы тағы да кім құрап береді. Қыс мезгілінде сендер қармен көп ойнайтындарың ды әңгімелеріңнен байқадым. Қар туралы «Қар қандай?» ертегісін оқып берейін.

«Қар қандай?»

Бірде құстар дауласады. Олар қардың, көдімгі қардың қандай болатынын анықтайды. Ұшып жүріп сұрақ қояды: Қар қандай болушы еді? Алтындай жарқырап тұрады, – дейді Таң. Көгілдір түсті, – дейді мұнтаздай көгілдір Аспан.

Тастай суық, – деп жауап береді Үйрек, тұмсығын қанатының астына тыға түсіп. Жып-жылы шығар, – деп жауап катады Тауық. Жеп-жеңіл! Сондай жеңіл! – деп шу ете қалады Жел.

Сондай ауыр! Кереметтей ауыр! – деп күрсінеді ағаш Бұтақтары. Күмістей, әрине! – деп күлімсірейді аспандағы сұлу да сымбатты Ай.

Жер-көкті шарлаған құстар алуан түрлі жауаптар естиді, бірақ олар әртүрлі болып шығады.

Балалар қар қандай?– деген сұраққа әр қайсысы әртүрлі жауап берді, неге?

Дидактикалық ойын: «Соңғы дыбысты ұста!»

Балалар бүгін біз шеңберде сөз тізбегін жасаймыз. Мен «құмыра» сөзін айтып бастаймын да, соңғы «а» дыбысын созып тұрамын, келесі бала соңғы дыбыстан басталатын сөз ойлап, қолмен ұстағандай қимыл жасайды, соңғы дыбысқа жаңа сөз айтып, соңғы дыбысты созып айтады. Балалар созып айтқан дыбысқа сөз айтып, ойынды жалғастырады (ойын осылай жалғасын табады).

Мысалы: Құмырааа - алмааа - айраннн - наррр - раушаннн - найзағаййй - инеее - ешкііі - іззз - зырылдауууқ - қамшыыы - ыдыссс - сағаттт - тасбақааа - алтыбақаннн - наннн - намыссс - сазаннн - нағашыыы - ысқырықққ - канттт т.б.

айтқанда сары түсті дөңгелекті, жіңішке дауысты дыбыстарды айтқанда қызыл дөңгелекті көтереді.

алмұрт- тарақ- қармақ- қалта- айран-нан-нағашы- ыдыс-сағыз- зәкір- рауғаш- шана-алтын-негетік-көмір т.б.)

Дос болсаң, берік бол, Досына серік бол. Педагог ертегіні қуыршақ театры арқылы сахналауды ұсынады. Сикырлы қоржыннан алынған ертегі кейіпкерлерінің суреттері бойынша рөлдерге бөлінеді

Үзіліс: Затты лақтыру мен қағып алуға арналған ойындар «Допты қуып жет»

Тынымсыз Тіл туралы ертегі жаттығулары:
Сыйқырлы айнаға қарап отырып, аранын масаның , шегірткенің, жыланның дыбыстарын салып көр. Осы дыбыстарды Тынымсыз Тіл ұнатады ма соны байқа.
Ағайынды аралар.
Ағайында арарармыз,
Еңбек үшін жаралғанбыз.
-3-3-3-3-3
Шырын іздеп күні бойы
Гүл бақшаны аралаймыз
-3-3-3-3-3
(Үш саусағыңды түйістіріп, ұшып жүрген араларға ұқсат, әрбір екі жолдан кейін аралардың ызылдағанын сал.)
Жаман ара
Қалмай ұшып соңынан,
Ара қуды Мұратты.
-3-3-3-3
Шағып алып қолынан,
Досымызды жылатты.
-у-у-у-у
(Араның дауысы мен баланың ара шаққандағы дауысын сал)



Ойын: «Допты қуып жет»

Мақсаты: Балаларды ептіліке, шапшаңдыққа тәрбиелеу. Тәрбиешінің берген белгісін мұқият тыңдай білуге үйрету.

Ойынның шарты:

Тәрбиеші балаларға доп салынған кәрзеңкені көрсетеді де алаңның бір жағында өзімен бірге қатарласа тұруды ұсынады. Одан кейін кәрзеңкеден доптарды алып, балалардан алысқа, әр жаққа лақтырады. Балалар доптарға жүгіреді, оларды алып кәрзеңкеге салады. Ойын қайталанады. Балалар қанша болса, доп та сонша болуы керек. Олардың әрқайсысы допты қуып жетіп, кәрзеңкеге салатын болсын.

2 - ұйымдастырылған іс-әрекет

Қоршаған орта

Міндеті: -Өсімдіктерге қажеттіліктеріне сәйкес күтім жасау әдістерін білу
Мақсаты Балалардың өсімдіктерге күтім жасау, оларды өсіру тәсілдері туралы түсініктерін кеңейту

Практикалық жұмыс.

- Балалар, енді Қоянға өсімдіктерді қалай күту керек екендігін көрсетейік. Балалар алжапқыштарын киеді, қолдарына таяқшаларын, су сепкішті алады.
- Өсімдік жақсы өсу үшін не керек?
- Өсімдік жақсы өсу үшін ауа, жарық керек. Олай болса, өсімдіктерді жарық жерге қойып, өсімдіктерге күтім жасайық. Балалар екі- үштен бірігіп, топтағы өсімдіктердің топырағын қопсытып, су құяды.
- 1. Топырақты таяқшамен қопсытамыз.
- 2. Жапырақтарының шаңын жұмсақ шүберекпен сүртеміз.
- 3. Су құямыз.
- 4. Жапырақтарына су бүркеміз.
- Өсімдіктердің жапырағы, тамырына зақым келтірмес үшін, күту жұмысын қалай орындадыңдар?
- Мұқият, ұқыпты, баппен, мейіріммен.
- Жарайсыңдар, балалар! Сендер Қоянға өсімдіктерді күтуді үйретіндер. Енді ол да өсімдіктер өсіретін болады.

Математика негіздері

Міндеті: - Геометриялық фигуралар (дөңгелек, сопақша, үшбұрыш, шаршы, тіктөртбұрыш) мен денелерді (шар, текше, цилиндр) дұрыс атап, оларды ажырата білуге жаттықтыру
Мақсаты : геометриялық фигуралар мен денелер туралы білімін қалыптастыру

«Сықырлы дорба» ойыны.
 «Сықырлы дорбада» - шар, текше, цилиндр, шаршы, үшбұрыш, шеңбер бар. Ал үстелде олардың суреттері бар. Педагог ойын жағдайын жасайды:
 – Балалар, геометриялық фигуралар мен денелер өмір сүрген, бір патшалықта бақытсыздық болды. Зұлым сиқыршы сиқырлы таяқшаның бір соққысымен оның барлық тұрғындарын терең зынданға жіберді. Оларды құтқарудың бірден – бір жолы – оның қандай зат екенін, қолымен ұстап, сипалау арқылы анықтап және оның суретін табу.
 Балалар кезек-кезек екі қолымен фигураларды ұстап қарап, оны дорбадан шығарады, оның суретін тауып, үстіне фигураны қояды. Балалар көздерін жұмып, әрқайсысы команда бойынша дорбадан заттарды алады. Қозғалыстар мәтін бойынша орындалады

Математика негіздері

Міндеті: -Пішіндердің атауларын: дөңгелек, сопақша, үшбұрыш, шаршы, тіктөртбұрыш, денелердің атауларын: текше, шар, цилиндр бекіту; пішіндер мен денелердің ерекше қасиеттері туралы ұғымдарды қалыптастыру
Мақсаты: геометриялық фигуралар мен денелер туралы білімін қалыптастыру

Ойын жаттығуы.
«Пішінге ұқсас зат».
 Жұптық жұмыс. Үстелдерде пішіндердің: дөңгелек, үшбұрыш, шаршы, тіктөртбұрыш жинақтары салынған хатқалта жатыр. Тапсырманы түсіндіреді.
 Кез келген бала хатқалтадан пішінді шығарып, оны атайды, ал екінші бала қоршаған ортадағы осындай пішіндегі затты атайды.

Математика негіздері

Міндеті: Көлемді пішіндер мен денелерді ажыратуға, осы пішіндерді қоршаған ортадан табу; өз ойы бойынша пішіндерден тақырыптық композициялар жасауға, графикалық диктантты орындауға үйрету
Мақсаты геометриялық фигуралар мен денелер туралы білімін қалыптастыру

«Шын немесе жалған» дидактикалық ойыны
 Педагог зат пен форманы атайды. Мысалы, «доп дөңгелек», «қорап доп тәрізді». Егер мәлімдеме дұрыс болмаса, онда балалар қолын айкастыра көкірегіне қояды немесе бастарын шайқайды. Егер дұрыс болса – қол шапалақтайды.

Қоршаған орта

Міндеті: - .Нанға ұқыпты қарауға, бидайды өсіруге және өндіруге қатысатын адамдардың еңбегін құрметтеуге тәрбиелеу
Мақсаты Нанға деген ұқыпты қатынасқа тәрбиелеу, бидай өсіру мен нан өндіруге қатысатын адамдардың еңбегіне құрмет көрсету. Сурет салу икемділігін арттыру

Нан неден жасалады екен?

Ұн неден жасалады?

Бидай қайда өседі?

Бидайды кім өсіреді?

Диканшы дегеніміз кім?

Диірменші дегеніміз кім?

Наубайшы дегеніміз кім?

Сатушы дегеніміз кім?

Балалардың жауаптарын толықтырып, суреттер арқылы көрсетеді. Дикандар көктемде жерге бидай тұқымын себеді. Оны жаз бойы суарып, күтіп баптайды. Күз болған соң жайқалып піскен бидайды комбайнмен жинайды. Одан соң диірменші ұн етіп тартып, қапқа қаптайды. Қапталған ұнды наубайханаға жібереді. Наубайшылар ұннан түрлі тағамдар нан, бауырсақ, бәліш пісіреді. Дайын болған тағамдарды дүкенге жібереді. Мұның бәрі адамдардың еңбегі. Нан-адамның тіршілік қорегі, дастарханға үлкен еңбекпен келеді.

Сондықтан дастарханға зор еңбекпен

– Ал енді олар неге бөлме өсімдіктері деп аталады?
– Өйткені олар бөлмеде өсіріледі.

келген нан тағамдарын қастерлеуіміз керек.
Енді балалар, нанның суретін салайық.

Үзіліс:

Саусақ ойындары

Ойын: Су толтыру.

Мақсаты: Қол ептілігін дамыту, ас ішкенде қалай отырып, қасықты қалай ұстайтынын, ыдыстар қалай тұратынын үйрету.

Керекті құралдар: шұңқыр қасық, шұңқыр тәрелке мен күрешке.

Мазмұны: Үстел үстіне шұңқыр ыдысқа су құйып қоямыз. Одан кейін 1-ші тәрбиеші өзі көрсетеді. Ыдыстағы суды қасықпен алып, ақырын төгіп алмай күрешкеге құямыз. Осы іс-әрекет бірнеше рет қайталанады.

Саусақ ойыны: Жүретін саусақтар.

Мақсаты: Саусақтарын жүргізе отырып, саусақты шынықтыру және заттарды атау үшін логикалық есін ұлғайту.

Керекті құралдар: Суреттері бар кітапшалар.

Шарты: Суреті бар кітапшаны алып, ішін ашып, ішінде балалар білетін деген суреттерді парақ бетінде саусақтарды жүргізе отырып (2 саусақпен), суретті нұсқап оның атын сұрайды. Балалар жауап береді. Сол ереже бойынша қайталанады.

Дидактикалық ойын:

«Домино»

Мақсаты: «Баланың көліктер жайлы білімдерін дамыту, пысықтау. Сәйкес көлікті тауып дұрыс атату, оның атқаратын қызметімен таныстыру.

Ойын шарты: Суреттері сәйкес келетін карточкаларды біріне қатарлап тізіп қою, кім бұрын барлық карточкаларын қояды, сол жеңіп шығады.

Қажетті құралдар: Бірдей қос суреттер, әртүрлі көліктер бейнеленген көлімдері 5×6 см карточкалар.

3 - ұйымдастырылған іс-әрекет

<p>Қазақ тілі Міндеті: Шағын өлеңдер тақпақтар жаттату, жұмбақтар шешкізу Мақсаты: Мемлекеттік Рәміздердің қазақша атын үйрету, сөйлеу мәдениетін жетілдіру.</p> <p>Тақпақ жатта.</p> <p>Мемлекеттік Елтаңба</p> <p>Елтаңбамыз – ел беті, Төрге ілінер көрнекі. Анам таққан шолпыдай Дөп-дөңгелек, өрнекті.</p>	<p>Қазақ тілі Міндеті - Шағын өлеңдер тақпақтар жаттату, жұмбақтар шешкізу Мақсаты: Мемлекеттік Рәміздердің қазақша атын үйрету, сөйлеу мәдениетін жетілдіру.</p> <p>«Мнемо кестесі» бойынша Мемлекеттік Елтаңбаны сипатта, сөйлем құра.</p> <p>– Елтаңбада шаңырақ бейнеленген.</p> <p>– Елтаңбада тұлпар бейнеленген.</p> <p>– Елтаңбада жұлдыз бейнеленген.</p>	<p>Сөйлеуді дамыту Міндеті: - Айналасындағылармен өздігінен диалогті бастауға ынталандыру Мақсаты -Қыс белгілері жайлы әңгімелесу. Балалар енді «қыс» сөзіне дыбыстық талдау жасату әріп қималарымен. Қ– дауыссыз дыбыс. Ы – дауысты дыбыс. С– дауыссыз дыбыс. Дауысты дыбысты қандай түспен белгілейміз? Ал дауыссыз дыбысты ше? Дидактикалық ойын: «Қай мезгілде ойнаймыз?» Ойын шарты: Шаңғы, асық, шана, доп, хоккей, секіргіш жіп суреттеріне қарап, қай мезгілде ойнайтынын айту.</p>	<p>Көркем әдебиет Міндеті: Рөлдерде кейіпкердің көңіл күйі мен мінезін, бейненің қимылын, интонациясы мен мимикасын беру Мақсаты ертегі мазмұнын интонациямен мазмұндау арқылы сахналауға баулу. Педагог балаларға жұмбақ жасырады: Бұрап қойған сағаттай, Айғайлайды таң атпай. (Өтеш) Жолбарысқа ұқсайды, Тек тышқанды ұстайды. (Мысық) Өзі айлакер, өзі бір қу, Жүрген жері айғай-шу. (Түлкі) Мысық, әтеш, түлкі туралы қандай ертегі білесіңдер? Бүгін біз «Мысық, әтеш және түлкі» деген орыс халық ертегісімен танысамыз. Ертегі – әдеби жанрдың бір түрі екенін естеріне түсіру. Ертегініөлеңнен айырмашылығы – ертегіні ойдан, қиялдан шығарады.</p>	<p>Шығармашылық бейнелеу әрекеті Міндеті: - - Балаларды ер адамға арналған басқимнің түрлерімен, олардың ерекшеліктерімен, басқимнің басқа да киімдерден өзгешелігімен таныстыру -аталған заттардан қалауы бойынша мүсіндеу және оларды ою-өрнектермен және қосымша заттармен (моншак, дән және т.б.) безендіру -жапсырудың түрлі әдістері (симметриялы, сыңарлы симметриялы, сұлбалы) мен тәсілдерін (тура, қисық кино, ою, флористика элементтерін және т.б.) қолдану, түрлі материалдардан (қағаз, мата, табиғи материалдар) жапсыру -- Қағаздан құрастыру. Қағаз цилиндрлерден қазақ халқының ұлттық бас киімдерін</p> <p>-Мақсаты:- балаларға тымақты бейнелеп салуға,мүсіндеуге,жапсыруға,құрастыруға үйрету Топтық жұмыс</p>
---	---	--	---	--

Үзіліс: .

«Гүлдерді күтеміз» ойыны

Мақсаты: балалардың табиғатты рухани бағалау мәдениетін, гүлдерді дұрыс күтіп-баптау, яғни суару, қопсыту дағдыларын қалыптастыру. Гүлдердің түрлерін (көпжылдық, біржылдық, пияз тұқымдас, шөптекті, тұқымдас гүлдерді) ажырата білуге үйрету. Гүлдер сұлулық белгісі екенін, оларды күтіп-баптап, қамқорлыққа алу керектігін түсінеді.

Қимылды ойын: «Ту».

Мақсаты: Топтағы қарым-қатынасты нығайту.

Ойынның шарты: Балалар 3-4 топқа бөлінеді. Әр топтың ортасында 1 бала ту ұстап тұрады. Тәрбиешінің бұйрығы бойынша ойыншылар жан-жаққа жүгіріп, көздерін жұмып тұрады. Тәрбиешінің бұйрығы бойынша ту ұстаған балалар орындарын ауыстырады. Тәрбиеші «Өз туларыңды табындар» дегенде ойыншылар өз туларына қарай

Қимылды ойын:

«Шұңқырдағы қасқырлар»

Мақсаты: Балаларды шапшандыққа, жылдамдыққа баулу.

Ойынның шарты: Алаңның ортасында ұзын шұңқыр салынды. (1-1,5 метр) Шұңқырдың ортасында екі қасқыр тұрады. Қалған ойыншылар ешкі болады. Ешкілер алаңның бір жақ шетінде үйлерінде тұрады. Тәрбиешінің

Ойын шарты: гүлдерді екіге бөлу, дала гүлдерін газонның қасына іліп, ал бөлме гүлдерін үйдің қасына қою, суреттер бойынша әнгімелету.



жүгіреді. Қай топ тез жиналады, сол топ жеңеді. (Тулардың түстері әр түрлі болу керек)

бұйрығы бойынша ешкілер үйлерінен шығып, шұңқырдан секіріп өтіп, жайылымға барады. Қасқырлар шұңқырдан шықпай ешкілерді ұстап алу керек.

4 - ұйымдастырылған іс-әрекет

Дене шынықтыру

Міндеті: - Іштің бұлшық еттеріне арналған жаттығулар: екі бала жұптасып жасайды: бірінші бала қолын желкесіне қойып, шалқасынан жатып, денесін көтереді

Мақсаты: - Отырған күйде допты екі қолмен бастан асыра лақтыруға үйрету.

«Кокостармен ойнаймыз»

Отырған күйде допты екі қолмен бастан асыра лақтыруға үйрету. Доп ұстаған қолды бастан асыра артқа жіберіп, доптың траекториясы алдыға, жоғары дұрыс ұшу үшін, бүгілген қолды түзу ұстап, допты лақтыру шеберліктерін (машықтарын) қалыптастыру.

Доптың артынан залдың сол немесе оң жағынан жүгіріп барып алып келіп, сапқа тұрады. Допты сол қолмен лақтырады.

Музыка

Міндеті: Балалар шығармашылығын дамыту, оларды белсенділікке, дербестікке баулу

Мақсаты Вальс музыкасының ырғағын өзге музыкалардан ажырата білуге ұмтылдыру.

Музыка тыңдау: «Вальс» (К. Шілдебаев) Ән айту:

«Айнала ақша қар» (И. Мамаков)

«Қыс келді» (Б. Жұмабекова)

Музыкалық-ырғақтық кимылдар:

«Көңілді балалар» литва х.э.

(өңдеген Т. Ломова)

Билер: «Қоян биі» (В. Питерцев)

Ойындар, хороводтар:

«Көлеңке» (К. Қуатбаев)

Музыкалық аспапта ойнау:

«Тамшылар» румын х.э.

(өңдеген Т. Попатенко)

Дене шынықтыру

Міндеті: -Гимнастикалық қабырғада қолдарымен тартылып тұрып, аяқтарын көтеру (5-6 рет).

Мақсаты - Іші толтырылған допты алысқа бір қолмен лақтыруға үйрету: қолды алдыға, жоғары созып, ширақ сермеп, доптың ұшу траекториясын дұрыс беру және бастапқы қалыпқа қайтадан тұра білу шеберліктерін (машықтарын) қалыптастыру.

Іші толтырылған допты алысқа бір қолмен лақтыруға үйрету: қолды алдыға, жоғары созып, ширақ сермеп, доптың ұшу траекториясын дұрыс беру және бастапқы қалыпқа қайтадан тұра білу шеберліктерін (машықтарын) қалыптастыру. (2 рет)

Доптың артынан залдың сол немесе оң жағынан жүгіріп барып, алып келіп, сапқа тұрады. Допты сол қолмен лақтырады.

Дене шынықтыру

Міндеті: - Арқаға арналған жаттығулар: отырып алға, артқа еңкею (5–6 рет), стретчинг элементтері бар жаттығуларды орындау, қолдың көмегімен етпетінен жатып еңбектеу (3 метр).

Мақсаты Іші толтырылған допты алысқа бір қолмен лақтыруға үйрету: қолды алдыға, жоғары созып, ширақ сермеп, доптың ұшу траекториясын дұрыс беру және бастапқы қалыпқа қайтадан тұра білу шеберліктерін (машықтарын) қалыптастыру.

Антарктида

Антарктидада жыл бойы қыс болады. Пингвин – оның мекені. «Пингвиндер» ойын-жаттығуы Екі тізмен допты қысып алып жүру. Екі топқа бөлінеді. Екі топ екі тізбек болып тұрады. Бастаушы балалар екі тізе ортасына допты қысып, белгіленген жерге екі аяқпен секіріп барып, кері жүгіріп келіп, тізбектің соңына тұрады. Ойын осылай жалғаса береді.

Музыка

Міндеті: - Музыканың ширақ сипатын жеңіл, ырғақты жүгіріспен беру
Мақсаты Вальс музыкасының ырғағын өзге музыкалардан ажырата білуге ұмтылдыру

:Музыка тыңдау: «Вальс» (К. Шілдебаев) Ән айту:

«Айнала ақша қар» (И. Мамаков)

«Қыс келді» (Б. Жұмабекова)

Музыкалық-ырғақтық

кимылдар:

«Көңілді балалар» литва х.э.

(өңдеген Т. Ломова)

Билер: «Қоян биі» (В. Питерцев) Ойындар,

хороводтар:

«Көлеңке» (К. Қуатбаев)

Музыкалық аспапта ойнау:

«Тамшылар» румын х.э.

(өңдеген Т. Попатенко)

Серуенге дайындық

Киімдерді реттілікті сақтап дұрыс киінуге үйрету.

Киімдерді реттілікті сақтап дұрыс киінуге үйрету.

Киімдерді реттілікті сақтап дұрыс киінуге үйрету.

Киімдерді реттілікті сақтап дұрыс киінуге үйрету.

Киімдерді реттілікті сақтап дұрыс киінуге үйрету.

Серуен	<p>Бақылау: Бұлтты бақылау. Мақсаты: Қыста аспанды сұрғылт бұлт басады, бұлттың салдарынан қар жауады т.б. түсіндіру. Зәулімде тұрағы Тіреусіз тұрады.(Бұлт). Еңбек: Көшедегі қар жинаушы машиналардың жұмысын бақылау.Мақсаты: Қар тазалаушы машиналардың адам үшін пайдасының зор екендігін айту.Еңбекті дәріптей білуге үйрету. Бір халық аспанда ұшқан, аяғы жоқ,Ұстаған қолдарында таяғы жоқ.Күніне талай жерге кетер кезіп, Нәрсенің бұл секілді саяғы жоқ. (Бұлт Мақсаты: Балаларға бұлт туралы түсінік қалыптастыра отырып, есте сақтау қабілетін дамыту. Қим.ойын: «Мені қуып жет». Мақсаты: Шапшандыққа үйрету. Денені ширату арқылы денсаулықты нығайту.</p>	<p>Бақылау: Мұзды бақылау. Мақсаты: Мұзды көрсете отыра сипаттау. Қыс мезгілінде өзендер мен көлдердің бетін мұз басатындығы жөнінде түсінік беру. Еңбек: Тайғанақ жерге құм себу. Мақсаты: Балаларды бірлесіп жұмыс жасауға баулу. Өздеріне берілген тапсырманы тиянақты орындауларын қадағалау. Жаңа жыл,жаңа жыл, Жаңа жыл,жаңа жыл, Жаңа жыл,жаңа жыл, Жасыл шырша жанында Жадырап бар бала жүр. Мақсаты: Еске сақтау қабілетін дамыту, сөздерді қатесіз дұрыс айтуға үйрету. Ойын: «Тышқан мен мысық». Мақсаты: Шапшандыққа, жылдам шешім қабылдауға үйрету.</p>	<p>Бақылау: Ауа-райын бақылау. Мақсаты: Ауа-райын бақылай отырып, күз мезгілінің өзіне тән ерекшеліктерін көрсете сипаттау. Еңбек: «Таза алаң». Мақсаты: Аула сыпырушыға көмектесу.Тазалыққа, кішіпейілдікке үйрету.Үлкендердің еңбегін қадірлей білуге тәрбиелеу. Ойын: «Қасқыр мен қаздар». Мақсаты: Топ болып ойнауға, рөлдерді бөліп ойнауға қалыптастыру. Қимылдық ойын: «Тымпи-тымпи».</p>	<p>Бақылау: Мұздақты бақылау. Мақсаты: Мұздақтың пайда болу жолын түсіндіру, мұздан абай болып жүруге үйрету. Еңбек: Ағаш түптеріне қар үю. Мақсаты: Еңбекқорлыққа үйрету. Жалқаулықтан аулақ болуға шақыру. Жеке жұмыс: Жұмбақ жаттату“ Отқа жанбас, Суға батпас” (мұз) Мақсаты: Мұз туралы түсінік беру. Жұмбақ жаттату арқылы сөздік қорын молдату. Есте сақтау қабілетін дамыту. Қимылдық ойын: «Қазан». Мақсаты: Бірлесіп ойнауға шақыру. Балалардың көңілдерін көтеру.</p>	<p>Бақылау: Күнді бақылау. Мақсаты: Тірі табиғат үшін күннің маңызы, пайдасы, қажеттілігі. Қыста күннің қызуы төмендейтіні туралы түсінік беру. Еңбек: «Қыс қызығы». Мақсаты: Балалар мен ата-аналар біріге отырып, ойын алаңын әшекейлеу, қардан сырғанақ жасау. Бірлесіп еңбек етуге үйрету, үлкендердің еңбегіне құрметпен қарауға тәрбиелеу. Жеке жұмыс: Ақ сандығым ашылды, Ішінен жібек шашылды. (Күн) Мақсаты: Балаларға жұмбақтарды жаттата отырып, тіл байлықтарын дамыту, ойлау қабілеттерін арттыру. Қимылдық ойын: «Айгөлек». Мақсаты: Денені шынықтыру, шапшандыққа, ептілікке баулу.</p>
Балалардың үйге қайтуы	<p><i>Ата –аналарға кеңес</i> Егер Сіздің балаңыз көпшіл, өз-жақындарыңыз бен бірге бөтен адамдарды жатырқамаса, ойын кезінде өздігімен ойнай білсе, мінезі ашық, өз құрдастарымен мейрімді болса мектепке келген күннен бастап – ақ үйреніп кететіне сеніңіз.</p>	<p><i>Ата –аналарға кеңес</i> Егер Сіздің балаңыз көпшіл, өз-жақындарыңыз бен бірге бөтен адамдарды жатырқамаса, ойын кезінде өздігімен ойнай білсе, мінезі ашық, өз құрдастарымен мейрімді болса мектепке келген күннен бастап – ақ үйреніп кететіне сеніңіз.</p>	<p><i>Ата –аналарға кеңес</i> - үйдегі жағдайда баланың өзіне -өзі қызмет етудің алғы шарттарына үйрете беріңіз: жуыну, қолын сүрту, шешіну, өз бетімен тамақтану, тамақ ішкенде қасықты пайдалану, горшокқа сұрану. Киімдері міндетті түрде өзіне ыңғайлы болуы шарт: шалбар не болмаса шорты замоксыз, белдеушесіз.</p>	<p><i>Ата –аналарға кеңес</i> Егер Сіздің балаңыз көпшіл, өз-жақындарыңыз бен бірге бөтен адамдарды жатырқамаса, ойын кезінде өздігімен ойнай білсе, мінезі ашық, өз құрдастарымен мейрімді болса мектепке келген күннен бастап – ақ үйреніп кететіне сеніңіз.</p>	<p><i>Ата –аналарға кеңес</i> - баламен жағымды эмоционалдық жағдайлар жасау қажет, ол көбіне ата – ана жағынан болуы қажет, мектеп туралы, оның өзіне керектігін түсіндіріп балаңызды сүйіп, аймалап, жиі оған өз мейіріміңізді көрсетіңіз. Балаңыздың көзінше мектеп туралы өзіңізді толғандыратын мәселені айтудан аулақ болыңыз.</p>

Тәрбиелеу-білім беру процесінің циклограммасы

Білім беру ұйымы Шортанды кентінің № 3 жалпы орта білім беретін мектебі

Мектепалды даярлық О «а» сыныбы

Балалардың жасы 5 жас

Жоспардың құрылу кезеңі 1-апта 9 – 13 қаңтар 2022-2023 оқу жылы

Күн тәртібі	Дүйсенбі	Сейсенбі	Сәрсенбі	Бейсенбі	Жұма
Балаларды қабылдау	Балаларды көтеріңкі көңіл-күймен қарсы алу. Балалар үшін жайлы жағдай жасау. Балаларға тәрбиешінің толық аты - жөнін атап сәлемдесуді үйрету. Баланың бүгінгі көңіл күйі, оны не қызықтыратыны туралы сұрау, баланы жеке пікірін білдіруге тарту, бүгінгі ауа райы туралы балалардың ойын білу				
Ата-аналармен немесе баланың басқа заңды өкілдерімен кеңес , әңгімелесу	Ата-аналармен әңгіме: Балалардың тазалығы жөнінде кеңес беру	Ата-аналармен әңгіме: Ата-аналарға балаларын ертеңгілік жаттығуға үлгертіп алып келулерін ескерту.	Ата-аналармен әңгіме: Балалардың жетістік пен дәрежесі үшін емес, сол қалпында сөзсіз қабылдап жақсы көретінізді сездіріңіз.	Ата-аналармен әңгіме: Ата-аналарға балаларды тамақтарын тауысып жеуге үйретулерін ескерту.	Ата –аналармен әңгіме: «Дұрыс тамақтануға баулу»
Балалардың дербес әрекеті (аз қимылды ойындар, үстел үсті ойындары, бейнелеу іс-әрекеті, кітаптарды қарау және басқалар)	Д/ойын: «Қарап ал да есіне сақта» Мақсаты: балаларды көрген суреттерді есі не сақтап,көз алдына елестете отырып ,әр қайсысын ретімен атап шығуға ,үй жануарларының,андардың және құстардың жалпы аттарын айтқызу. Оларды қорғауға қамқоршы болуға тәрбиелеу. Көрнекіліктер: үй жануарлары,андардың,құстардың суреттері.	Д/ойын «Ғажайып қоржын» Мақсаты: Балаларды заттарды тиісті қасиеттеріне қарай ажырата білуге үйрету. Ойын шарты: Қоржындағы затты сипап біліп атау. Бала затты дұрыс сипаттап бергеннен соң ғана зат қаптан алынып, балаларға көрсетіледі, ал дұрыс аталмаса қаптан алынбайды. қажетгі құралдар: Ғажайып қоржын. Балалар санына сәйкес, таныс ойыншықтар.	Д/ойын: «Экологиялық пирамида». Мақсаты: Балаларды логикалық ойлай білуге, әр сатыны таңдауын негіздей отырып, экологиялық пирамида құрастыруға үйрету. Табиғаттағы барлық нысандардың өзара байланысын көре білуге баулу.	Д/ойын: «Зоологиялық домино». Мақсаты: Балалардың жабайы және үй жануарлары туралы білімдерін бекіту; ұғымталдыққа, зейін қоюшылыққа баулу. Ойын ережелері: Кімде-кім өз карточкаларын бірінші болып қойса, сол жеңімпаз болады. Жүрісті жіберіп алмай, карточканы дер кезінде қойып, мұқият болу.	Д/ ойын:Не артық? Мақсаты: Балаларды суретке қарап,оларды топтастыруға үйрету. Құстар мен жануарлардың жеке және жалпы аттарын айтқызу. Оларды қорғауға қамқоршы болуға тәрбиелеу. Көрнекіліктер: әр түрлі құстар мен үй жануарлары бейнеленген суреттер.
Ертеңгілік жаттығу	Таңғы жаттығу кешені № 9				

<p>Ұйымдастырылған іс-әрекетке дайындық (бұдан әрі-ҮІӨ)</p>	<p>Табиғатым тамаша, Көз тоймайды қараса. Табиғатты аялап, Сәлем саған-Жер ана! Сәлем саған-Нұрлы күн! Аман-есен болайық, Бейбітшілік қалайық, Біз әдепті баламыз, Біз ерекше баламыз, Қонақтарды көргенде Амандасып аламыз.</p>	<p>Табиғат қандай тамаша, Тоймаймыз біз де тамсана. Балықтар шіркін жүзеді, Табиғаттың жыры көп, Табиғаттың сыры көп.</p>	<p>Табиғат, сен тіршілік тұнып тұрған. Сен күнсің көтерілген күліп қырдан. Сен көлсің, сен ормансың. Сен - бұлбұлсың, Адамға сұлулықты шын ұқтырған!</p>	<p>Табиғатқа қамқор боп, Байлығын біз қорғайық. Әдепті да, тәртіпті боп, Жақсылығын қолдайық.</p>	<p>Біз балдырған тең басқан, Дос құшағын елге ашқан. Тілегіміз тыныштық, Ашық болсын көк аспан. Мықты болсын іргеміз, Бәріміз де біргеміз.</p>
<p>Мектепке дейінгі ұйым кестесі бойынша ҮІӨ</p>	<p>1 - ұйымдастырылған іс-әрекет</p>				
<p>Сөйлеуді дамыту Міндеті: -Алуан түрлі заттарды сипаттауға, қарым-қатынас жасауға қажетті сөздерді қолдану Мақсаты: Әңгімемен таныстырып, мазмұнын айтуға үйрету</p> <p>–Бүгін қай күн? –Кеше қандай күн болды? –Ертең қандай күн болады? –Бүгін ауа райы қандай? –Табиғат өзгерістерін атайық Мақал-мәтелдер: 1.Ағаш – тамырымен, адам – достарымен мықты. 2.Адамға үш нәрсе көмек: шөл далада қазылған құдық, салынған көпір және жол бойына егілген ағаш. 3.Қарағайға қарап – тал өсер, Қатарына қарап – бала өсер. Педагог: – Балалар, сендер ертегі тыңдағанды ұнатасыңдар ма? Тақтаға ертегі мазмұнына байланысты сурет ілінеді. Алдымен балаларды екі топқа бөліп, бір топқа «шыршаның», екінші топқа «қайыңның» сөзін педагогтің соңынан қайталап отыруды ұсынысады. Педагог М.Төрежановтың «Біз де ойнаймыз» әңгімесін оқып береді.</p>	<p>Сауат ашу негіздері Міндеті: Сөйлемді ауызша талдау: жай сөйлемдерді сөздерге бөлу Мақсаты сөйлем құрауды үйретуді жалғастыру «Артығын тап» ойынын ойнату. 1.Қыс, көктем, жаз, күз, үз. (үз) 2.Жел, жаңбыр, қар, боран, қуыршақ, бұршақ. (қуыршақ) 3.Шаңғы, коньки, шана, ана. (ана) 4.Әке, ана, ата, әже, аға, таға. (таға) 5.Таңқурай, құлпынай, бүлдірген, күлдірген. (күлдірген)</p>	<p>Сауат ашу негіздері Міндеті - Сөйлемдегі сөздердің ретін, санын анықтау. берілген сөзге сөйлем құрастыру. Мақсаты Сөйлем құрау, дыбыстық талдау жасау іскерліктерін қалыптастыру</p> <p>Дидактикалық жаттығуы: «Сөзді аяқта» –Мен сендерге сөздің ең соңғы буынын айтпай аяқталмаған сөздер айтамын сендер соңғы буынды қосып сөзді аяқтап қайтадан айтасыңдар. Мысалы: аққа...ла, ба...ла, ба..нан, бан..тик, асқа..бақ, сә..біз, домбы..ра, қам..шы, балмұз..дақ, аялда..ма, дәрiха..на, емха..на, балабақ..ша, бағдар..шам, қалам...сап, қыза..нақ, бұл..ақ, көзілді..рік, тоңазт..қыш, тер..ек, ша..тыр, ал..қа, апель..син, ау..ыл, ас...пан, қарын..дас, кер...ует, қа..зан, шаныш...қы, ба..лық, қал..қан, қан..бақ, қа..мыр,</p>	<p>Сауат ашу негіздері Міндеті: -Сөзді буынға бөлу, дыбыстық талдау жасау, сөйлем құрай алу дағдыларын бекіту Мақсаты Сөзді буынға бөлу, дыбыстық талдау жасау, сөйлем құрай алу дағдыларын бекіту</p> <p>Дидактикалық ойын: «Буынды қос»(доппен) – Балалар, шеңберге тұрайық. Мен буынды айтып, бір балаға допты лақтырамын, бала допты ұстап алып, бір немесе бірнеше буынды қосып, сөзді жалғастырады. Кім дұрыс айта алмаса немесе тез буынды айтпаса, айыбын өтейді. Мысалы:(ас+паз, кі+тап, ба+лық, ба+ла). Ойынды өзгертуге болады.</p>	<p>Көркем әдебиет Міндеті: - Өлеңді жатқа, мәнерлеп, интонациямен айт- Мақсаты: әдеби шығарманы мәнерлеу құралдарына байланысты қабылдауға дағдыландыру</p> <p>Өлең мазмұны бойынша сұрақтар: –Өлең қалай аталады? –Өлеңде не туралы айтылған? –Саған ұнады ма? –Жақсы деп қандай баланы айтамыз? Жаман әдет деп қандай әдетті айтамыз? –Сен қандай бала болғың келеді? Өлеңнің бірінші жолы қалай басталады? Педагог «Жақсы мен жаман» өлеңін эмоциямен 2-3 рет қайталап оқиды, бірге жаттайды. Педагог сөйлемнің басын оқып, балалар жалғастыратын жаттату тәсілін пайдаланады. 3-4 бала өлеңді жатқа айтады.</p>	

шал..бар, кі..лем, жү..рек,
жүге..рі, жүл..дыз.
Әр дұрыс айтылған сөзге
педагог жұлдызша беріп
отырады. Ойын соңында
жұлдызша саналып,
жеңімпаз анықталады

Үзіліс: Затты лақтыру мен қағып алуға арналған ойындар
«Допты қуып жет»

Тынымсыз Тіл туралы ертегі жаттығулары:

Сыйқырлы айнаға қарап отырып, араның масаның , шегірткенің, жыланның дыбыстарын салып көр. Осы дыбыстарды Тынымсыз Тіл ұнатады ма соны байқа. Ағайынды аралар.

Ағайында арарармыз,
Еңбек үшін жаралғанбыз.

-3-3-3-3-3

Шырын іздеп күні бойы
Гүл бақшаны аралаймыз

-3-3-3-3-3

(Үш саусағыңды түйістіріп, ұшып жүрген араларға ұқсат, әрбір екі жолдан кейін аралардың ызылдағанын сал.)

Жаман ара


Қалмай ұшып соңынан,
Ара қуды Мұратты.

-3-3-3-3

Шағып алып қолынан,
Досымызды жылатты.

-у-у-у-у

(Араның дауысы мен баланың ара шаққандағы дауысын сал)



Ойын: «Допты қуып жет»

Мақсаты: Балаларды ептілікке, шашпандыққа тәрбиелеу. Тәрбиешінің берген белгісін мұқият тыңдай білуге үйрету.

Ойынның шарты:

Тәрбиеші балаларға доп салынған кәрзеңкені көрсетеді де алаңның бір жағында өзімен бірге қатарласа тұруды ұсынады. Одан кейін кәрзеңкеден доптарды алып, балалардан алысқа, әр жаққа лақтырады. Балалар доптарға жүгіреді, оларды алып кәрзеңкеге салады. Ойын қайталанады. Балалар қанша болса, доп та сонша болуы керек. Олардың әрқайсысы допты қуып жетіп, кәрзеңкеге салатын болсын.

2 - ұйымдастырылған іс-әрекет

Қоршаған орта
Міндеті: - Өлі табиғат заттарын адамның қолымен жасалған заттардан ажырата білу
Мақсаты
 дүниетанымын дамытуға жағдай жасау; көптеген заттардың адам қолымен жасалатындығын түсіндіру; кез келген затқа ұқыптылықпен қарауға тәрбиелеу

Табиғи заттармен жұмыс:
 түрлі өлі табиғат заттарын таратып беру.
 — Алдарындағы заттарды қара. Оларды ата. Оларды қайдан кездестіресің?
Ойын. «Ажырата біл!». Ойын барысында мұғалім тірі және өлі табиғат заттарын араластырып айтады. Өлі табиғатты атағанда оқушылар қол соғу керек. Сонан кейін оның неге өлі табиғат екенін дәлелдейді.
 Оқушылардың логикалық ойын дамытуға арналған сұрақтар мен тапсырмалар беру:
 -Су қыста қандай түрде кездеседі?
 -Суды қолға үйіп ұстауға бола ма?
 -Су қайнағанда неге йналады?
 -Мұз ерігенде не пайда болады?
 Осының негізінде өлі табиғатқа енетін су туралы не

Математика негіздері
Міндеті: - Пішіннің бір формасынан екіншісін қалай жасау керектігі туралы ұғымдарды дамыту
Мақсаты : заттың бірнеше тең бөлікке бөлінуі туралы ұғым қалыптастыру
Практикалық жұмыс жүргізеді
 Педагог балаларға қызыл және жасыл шеңберлерді көрсетеді.
 -Фигуралар қалай аталады? (дөңгелек)
 Қызыл дөңгелекті алып, екіге бүктейді, оны қиып бір-біріне беттестіреді, бөліктер бірбірінің үстіне қойылған кезде сәйкес келеді.
 -Дөңгелектер қандай бөліктерге бөлінді? (тең)
 -Неше бөлік шықты? (екі)
 -Бұл бөліктер "дөңгелектің жартысы" деп аталады.
 Уақыт беріп, дөңгелекті екі бөлікке қиюға көмектеседі.
 Педагог жасыл дөңгелекті алады.
 Екі рет бүктеп, тең төрт бөлікке қиып, бір-біріне беттестіріп сәйкес келетінін көрсетеді. - Дөңгелек қандай бөліктерге бөлінді? (тең) - Дөңгелектің неше бөлігі пайда болды? (төрт)
 -Бұл бөліктер «төрттен бір бөлік» деп аталады.
 Уақыт беріп, шеңбердің төрттен бір бөлігін қиюға көмектеседі.
 Сонымен қатар педагог қосымша қоңыр жолақты алады.
 -Қазір бұл жолақ бүтін болып тұр.
 Педагог жолақты 3 тең бөлікке бөліп бүктейді.

Математика негіздері
Міндеті: - 8-10 бөліктерден пішіндерді жинап, құрастыру
Мақсаты: заттың бірнеше тең бөлікке бөлінуі туралы ұғым қалыптастыру
«Дөңгелекті құрастыр» ойынын өткізеді.
 Балалар дөңгелек жасау үшін, бөліктерді қосады. Бөліктерден бүтін фигура жасайды.
 Қорытынды, фигураны бөліктерге бөлуге және бөліктерден жинауға болады.
 -Шаршының жартысын жасауға тырысыңыз
 -Оны қалай жасауға болады? (жиектерін сәйкестендіріп шаршыны екіге бүктейміз).
 Сосын 4 бөлікке.
 (жиектерін сәйкестендіріп шаршыны төртке бүктейміз)
 Қорытынды жасайды, тең бөліктер бір-бірінің үстіне қойылған кезде сәйкес келеді және олардың атауы бар (жарты, ширек).
 -Біз шаршының жартысын кескенде, қандай фигуралар шықты?
 (Екі кішкентай тіктөртбұрыш).
 -Ал шаршының төрттен бірі? (Ол да шаршылар, бірақ кішкентай).
 -Жартылар тең бе екенін тексерейік.
 Оларды бір-бірінің үстіне қойыңыз.
 Фигуралар сәйкес пе? Рас, бұл біздің фигурамыздың тең бөліктері.
 Жарты және төрттен бір фигурадан бүтін фигураны жасайды. Фигураны тең емес

Математика негіздері
Міндеті: - Көрнекілік негізінде қарапайым мысалдар мен есептерді шығару;
Мақсаты қарапайым мысалдар мен есептерді шығару білігін қалыптастыру
 Үлестірмелі материалмен жұмыс.
 Практикалық жұмыс ұсынылады.
 Алдарыңа 5 дөңгелек қойындар. Үш дөңгелекті алып тастандар. Неше дөңгелек қалды? Педагог тақтаға сандар мен таңбаларды іледі. Жұптық жұмыс. Педагогті мұқият тыңдап, есептерді шығарады. Педагогтің нұсқауы бойынша фигураларды шығарады, қалғанын санайды, өздерінің іс- қимылдарын түсіндіреді.
 Демонстрациялық материалмен жұмыс
 Педагог 15-кестедегі суретті көрсетеді. Балалар демонстрациялық материалдың 21-кестедегі цифры бар карточканы көрсетеді

Қоршаған орта
Міндеті: -Тірі және өлі табиғат, табиғат құбылыстары (маусым, өсімдік, адам еңбегі) арасындағы себеп-салдарлық байланыстарды бақылау және түсіну.
Мақсаты Балалардың «Өлі және тірі табиғат» тақырыбында білімдерін терендету, қоршаған орта жайлы танымдық әрекет шындау. Балалардың ақыл - ойын, түсінігін, білімін, табиғат туралы білімін, қызығушылығын зейінін дамыту.
 Тірі табиғат — олар өседі, қоректенеді, тыныс алады, тұқым шашады. Оларға адамдар, жан — жануарлар, өсімдіктер, құстар, жемістер, көкөністер, балықтар жатады. Электронды оқулықтан көрсету.
 Өлі табиғат — қоректенбейді, өспейді, тұқым шашпайды. Оларға су, тас, тау, күн, ай, құм жатады. Бірақ тіршілік атаулы оларсыз өмір сүрмейді.

айтуға болады? Мұндай тапсырмалар сыныптағы оқушылардың ізденушілігін арттыру, сабаққа қызығушылығын тудыру . Мұндағы мақсат өлі табиғат заттарының бір күйден екінші күйге ауысатындығы туралы түсінуінің алғашқы шартын жасау.

Бөліктер бойынша қиып, бір-бірінің үстіне қояды, бұл бөліктердің сәйкес келетінін көрсетеді.
 -Жолақты қандай бөліктерге бөлдім? (тең)
 -Қанша бөлік шықты? (үш)
 –Бұл бөліктердің әрқайсысын "үштен бір бөлік" деп атайды. Балалар «үштен бір бөлік» деп қайталайды. Балалар хормен бөліктердің атауын қайталайды (жартысы, төрттен бір бөлік, үштен бір бөлік) Уақыт беріп, жолақтың үштен бір бөлігін киноға көмектеседі.

бөліктерге кесуге болады. Педагог қарапайым геометриялық конструкторды таратады (суретті 5-6 бөлікке кесуге болады) және фигураны (суретті) бүктеуді сұрайды. Тіктөртбұрышты бөліктерге кесуге болады және т. б. Осыдан кейін ол парталарға өрнек немесе ою-өрнек шығаруды ұсынады, мысалы,мынадай Проблемалық сұрақ: Не көп: бүтін бе, әлде бөлік пе? Талқылайды, бүтін бөліктен көп деген қорытынды жасайды

Үзіліс: Үстел үстінде ойналатын ойындар.

Қол моторикасын дамытуға арналған санамақ
Ойын: Жүретін саусақтар.
Мақсаты: Саусақтарын жүргізе отырып, саусақты шынықтыру және заттарды атау үшін логикалық есін ұлғайту.
Керекті құралдар: Суреттері бар кітапшалар.
Шарты: Суреті бар кітапшаны алып, ішін ашып, ішінде балалар білетін деген суреттерді парақ бетінде саусақтарды жүргізе отырып (2 саусақпен), суретті



Ойын: «Сарбаздарға не керек?» (5-10 мин)
Мақсаты: Елін, жерін жаудан қорғай білуге, елінің патриоты болуға тәрбиелеу.
Керекті құралдар: ойынға керек ресурстар.
Мазмұны: Ортаға 1 қатысушы шақырылады. Маңдайына сурет қойылады. Бұл суретті қарама – қарсы отырған бала мимика арқылы қатысушыға көрсетіп, түсіндіреді. Ал ойынға қатысушы оны табу керек болады.

нұсқап оның атын сұрайды.балалар жауап береді.Сол ереже бойынша қайталанады.

3 - ұйымдастырылған іс-әрекет

Қазақ тілі
Міндеті: - Балалардың түрлі әрекеттерінде бір-бірімен еркін диалог құруға мүмкіндік беру, **Мақсаты** сөздік қорларын жаңа сөздермен толықтыру
Сурет бойынша жұмыс.
– Мынау – пәтер. Мынау не?
– Мынау – пәтер (жеке-жеке жауап береді).
– Пәтерде (үйде) бөлмелер бар. Мынау – бөлме.
– Сенің пәтерінде (үйінде) неше бөлме бар?
Бөлмелерді санайды.
Суреттер арқылы әр бөлме (балалар бөлмесі, дәліз, асүй) қалай аталатынын айтады.
Ондағы таныс заттарды естеріне түсірту.
– Мынау – дәліз. Дә-ліз. Дәліз үлкен. Дәлізде шкаф тұр. Шкафта нелер болады? (Киім).
– Мынау – балалар бөлмесі. Балалар бөлмесінде нелер бар? (Ойыншықтар, кітаптар).
– Мынау қандай бөлме?
– Мынау – асүй. Мынау – ...
– Асүйде нелер бар? (Орындықтар, үстел, ыдыс ...)

Қазақ тілі
Міндеті - - Балалардың түрлі әрекеттерінде бір-бірімен еркін диалог құруға мүмкіндік беру, **Мақсаты** шағын мәтін құруға жаттықтыру.
Ойын жаттығуы: «Сен қайда тұрасың?».
Мнемо кесте арқылы әр бала қайда тұратынын айтады.
– Қай көшеде, қандай үйде тұрасың?
Педагог балалармен бірге мнемо кестедегі символдар нені білдіретінін талқылайды.
– Мен ... (көшенің аты) көшесінде, 2 қабатты (көпқабатты) үйде тұрамын.
– Сенің пәтерінде (үйінде) неше бөлме?
– Сенің пәтерінде (үйінде) қандай бөлме бар?
Суретпен жұмыс.
– Мынау – балалар бөлмесі.
Мынау қандай бөлме?
– Мынау – балалар бөлмесі.

Сөйлеуді дамыту
Міндеті: -Балаларды бір-біріне көмек қолын созуға, бірлесіп, келісіп ойнауға баулу
Мақсаты Дидактикалық ойындар арқылы дыбыс туралы алған білімдерін бекіту.
Дидактикалық ойын: «Берілген дыбысқа сөзді ата».
Ойын шарты: Ойынды педагог бастап, бір сөзді айтады, сол сөз қандай дыбыспен аяқталса, ойынды жалғастырушы бала сол дыбыстан басталатын жаңа сөз айтуы тиіс. Ойын осылай жалғасын табады.
Педагог: Шырша

Көркем әдебиет
Міндеті: - - Өлеңді жатқа, мәнерлеп, интонациямен айту
Мақсаты . әдеби шығарманы мәнерлеу құралдарына байланысты қабылдауға дағдыландыру
–Суреттен кімді көріп тұрсың?
(Баланы) – Балаға ат қояйықшы.
(Арман) – Арман не істеді?
–Ал мына суреттен кімді көріп тұрсың? (Саматты) – Ол не істеп тұр?
–Салыстырайық, кімнің істеген іс-әрекеті дұрыс?
–Иә, Саматқа қамқорлық жасау әдеті жетіспей тұр екен.
Біз Самат сияқты балаларға көмектесіп, қамқор болып, жақсы істерді үйретіп жүрейік.
Енді жақсы және жаман әдеттер туралы әңгімелесеміз.
–Бүгін біз автор Рахым Тышқанбаевтың «Жақсы мен жаман» өлеңімен танысамыз. Өлең – әдеби жанрдың бір түрі екенін естеріне түсіру. Өлең сөз адамның жан тебіренісін әсерлі етіп жеткізеді.
–Жақсы бала – тілалғыш, тәртіпті, ойыншықты сындырмай, күтіп ұстайды, ақылды, таза жүреді. Тіл алмайтын, ойыншықтарды сындыратын, өзінен кішіні, құрдастарын ренжітетін баланы жаман әдеті бар дейміз.
Педагог тақпақты оқып беріп, жаттатады.

Жақсы мен жаман
Жақсы бала ол анық, Істемейді шалалық. Тап-таза боп жуынып,
Жүреді ол таранып.

Шығармашылық бейнелеу әрекеті
Міндеті: -- Балаларды қазақтың қонақжайлылығымен таныстыру;
-- Мүсіндеудің әртүрлі әдістерін қолдану
-- Стожеттік композициялар жасау, оларды сәнді бөлшектермен толықтыру
-- Пішіндердің түрлі қалыптарын бере білуді, оларды күрделі емес композицияларға біріктіруді қалыптастыру
Мақсаты:- мерекелік дастарханды бейнелей бідуге үйрету
Топтық жұмыс

Үзіліс: . Қозғалмалы зерек ойындар «Өзен» ойыны

Еліктеу ойындары:
“Кім жақсы айтады”
P-p-p-ppp



Ы-ы-ы-ыыы



Гүлдерді иіскейік. Балалар, біз өзімізді гүлдер бағында жүрміз деп елестетейік. Гүлдер әдемі және хош иісті болады. Кәне, гүлдерді иіскеп көрейікші. Жаттығу 2-3 рет қайталанады.

Ойын: «Өзен»

Кішкене өзен арқылы.

Мақсаты: балаларды ұйымшылдыққа тәрбиелейді. Бірі бәрі үшін, Бәрі бір үшін. Сезімін қалыптастырады және достыққа тәрбиелейді.
Көрнекіліктер: тақтай, жіп.

Шарты: Тәрбиеші екі сызық сызады да (үйдің ішінде жіпті пайдалануға болады) балаларға: мынау – «өзен», - дейді; оның үстіне тақтадан көпір (ұзындығы 2-3м, ені 25-30см) салады да балаларға: «Көпір арқылы жүруді үйренейік», - деп ұсынады. Балалардың бір-біріне соқтығыспай тек тақтайдың үстімен ғана жүруін бақылай отырып, тәрбиеші балаларға суға құлап кетпеуі үшін жай жүру керек деп ескертеді: балалар тақтаймен ары-бері 2-3 рет жүріп өтеді.

4 - ұйымдастырылған іс-әрекет

Дене шынықтыру

Міндеті: -Қолды кеуде тұсына қою, екі жаққа созу; қолды жоғары көтеру және екі жаққа созу, қолды желкеге қою

Мақсаты: Нақты қимыл-қозғалыс жасай білу қабілеттерін қалыптастыруды жалғастыру, анализатор орталықтарын белсендіруге мүмкіндік жасау

I.«Құмырсқалар соқпақпен келеді».

Шенбер бойымен тізбектеле бағытты өзгертіп жүру және жүгіру.

Бір тізбекпен жүру, орташа қарқынмен жүгіру. «Артқа бұрыл!» бұйрығы бойынша бағыттарын өзгертіп жүгіреді. Тізбектен шықпай қозғалыста қимылдарын үйлестіріп жүруге, жүгіруге тырысады. Заттар арасымен (томаршалар) және заттарды аттап жүру және жүгіру.

Музыка

Міндеті: --Қазақ халқының би өнерімен таныстыру
Мақсаты Әуеннің би сипатын сезіну, би қимылдарының элементтерін орындау.

Музыка тыңдау: «Вальс» (С. Майкапар) Ән айту: «Қыс қызығы» (И. Нүсіпбаев) «Ақша қар» (К. Қуатбаев) Музыкалық-ырғақтық қимылдар: «Аюлар биі» (Е. Тиличеева) Билер: «Испан биі» («Билеп үйренейік» жинағынан) Ойындар, хороводтар: «Төмен және жоғары дыбыстар» ойыны Музыкалық аспапта ойнау: «Полька» (А. Филиппенко)

Дене шынықтыру

Міндеті: - Саусақтарды айқастырып, алға-жоғары көтеру (қолды сыртқы жағымен ішке қарай бұру). Қолды кезек жоғары-артқа көтеру.
Мақсаты - Нақты қимыл-қозғалыс жасай білу қабілеттерін қалыптастыруды жалғастыру, анализатор орталықтарын белсендіруге мүмкіндік жасау

«Тауға өрмелеп шығу». Гимнастикалық қабырғада әртүрлі тәсілмен өрмелеуге жаттықтыру. Қауіпсіздік техникасын сақтайды. Гимнастикалық қабырғаға жақындап келеді, әртүрлі тәсілмен өрмелейді. Қол мен аяқты үйлесімді түрде қозғауға тырысады. Ең жоғарғы тепкішекке дейін шығып, ең төменгі тепкішекке дейін түседі.

Тепе-теңдік – жерде созылып жатқан арқан үстімен басқа зат қойып, тепе-теңдік сақтап жүруге жаттықтыру.

Дене шынықтыру

Міндеті: - Допты жоғарыдан (алға және артқа) бір-біріне беру. Қолды алға көтеріп оңға, солға бұрылу
Мақсаты Гимнастикалық қабырғаның бір сатысынан екінші сатысына диагональ бойынша адымдап өтуге, өрмелеуге және түсуге үйрету

I.«Көңілді шарлардың» тапсырмасын балаларға айтады. Бір тізбекте жүреді, жүгіреді. Көңілді шар көрсеткен тапсырманы орындайды: жүгіріп келе жатып тоқтайды, бағыттарын өзгертіп жүгіреді. II. ЖДЖ-ны текшемен орындайды (№2): Негізгі қимыл-қозғалыстарды топ болып орындайды № 2 сурет. Шұңқырға секіру: 30 см биік заттың үстінен белгіленген жерге дәл секіріп түсулерін бекіту (6 рет). Тепе-теңдіктерін сақтап, дене бітімдерін түзу ұстауларын қадағалау. Топтарға бөлініп, негізгі қимыл-қозғалыстарды орындайды. 30 см биік заттың үстінен белгіленген жерге дәл секіреді. Шенбер ішіне аяқтың ұшымен түседі. Қолдарын

Музыка

Міндеті: - Балаларға «Қаражорға» биін билету
Мақсаты Әуеннің би сипатын сезіну, би қимылдарының элементтерін орындау.

Музыка тыңдау: «Вальс» (С. Майкапар) Ән айту: «Қыс қызығы» (И. Нүсіпбаев) «Ақша қар» (К. Қуатбаев) Музыкалық-ырғақтық қимылдар: «Аюлар биі» (Е. Тиличеева) Билер: «Испан биі» («Билеп үйренейік» жинағынан) Ойындар, хороводтар: «Төмен және жоғары дыбыстар» ойыны Музыкалық аспапта ойнау: «Полька» (А. Филиппенко)

			«Құмырсқаға үй тұрғызу»: поролон кірпіштерді қалап, үй тұрғызады.	еденге тигізбеуге тырысады	
Серуенге дайындық	Киімдерді реттілікті сақтап дұрыс киінуге үйрету.	Киімдерді реттілікті сақтап дұрыс киінуге үйрету.	Киімдерді реттілікті сақтап дұрыс киінуге үйрету.	Киімдерді реттілікті сақтап дұрыс киінуге үйрету.	Киімдерді реттілікті сақтап дұрыс киінуге үйрету.
Серуен	<p>Бақылау: Аязды бақылау. Мақсаты: Қыс мезгіліндегі күннің суықтығы-аяз. Аяздан бетіміз бен қолымыздың тонатынын, үсіріп жібе руі де мүмкін екенін, сол үшін де қолғап, мойын орауыш тағатынымызды түсіндіру. Еңбек: Ауладағы қарды күреу.Мақсаты: Балаларды еңбек сүйгіштікке, бірлесіп жұмыс жасауға үлкенге көмек беруді үйрету. Күректі дұрыс ұстауға үйрету. Қим.ойын: «Сырғанақ тебу». Мақсаты: Балаларды ұйымшыл тату ойнауға, шанамен ойнауға шақыру, таудан төмен сырғанау әдісін үйрету. Жеке жұмыс: (Нұрали, Бекарыс, Тілекжан, Аяулым) Жұмбақ. Терезеге қонады, Әсем ою ояды.(Аяз). Мақсаты: Жұмбақ жаттату арқылы есте сақтау, ойлау қабілет терін дамыту, сөздік қорларын молайту.</p>	<p>Бақылау: Мұзды бақылау. Мақсаты: Мұзды көрсете отыра сипаттау. Қыс мезгілінде өзендер мен көлдердің бетін мұз басатындығы жөнінде түсінік беру. Еңбек: Тайғанақ жерге құм себу. Мақсаты: Балаларды бірлесіп жұмыс жасауға баулу. Өздеріне беріл ген тапсырманы тия-нақты орындауларын қадағалау. Жаңа жыл туралы тақпақ жаттату. Жаңа жыл, жаңа жыл, Жаңа жылда-жаңа нұр.</p>	<p>Бақылау: Ауа-райын бақылау. Мақсаты: Ауа-райын бақылай отырып, күз мезгілінің өзіне тән ерекшеліктерін көрсете сипаттау. Еңбек: «Таза алаң». Мақсаты: Аула сыпырушыға көмектесу. Тазалыққа, кішіпейілдікке үйрету. Үлкендердің еңбегін қадірлей білуге тәрбиелеу. Жеке жұмыс: Е.Өтетілеуов «Күшік». Мақсаты: Ү дыбысының айтылуына жаттықтыру. Тақпақты мәнерлеп айтуға үйрету. Е.Өтетілеуов. «Күшік». Үреді үйшікте Аулада күшіктер Біреуі оның қап-қара, Біреуі сары ала Біреуі қардай ақ, Біреуі сұр жолақ Бәрібір, бәрінің жұмысы біреу-ақ: Үреді абалап Ойын: «Қасқыр мен қаздар». Мақсаты: Топ болып ойнауға, рөлдерді бөліп ойнауға қалыптастыру. Қимылдық ойын: «Тымпи-тымпи».</p>	<p>Бақылау: Қарды бақылау. Мақсаты: Қыс мезгілінің ерекшелік терін айту. Қар-түсі ақ, ұстасаң қолың тонады, жылыға ериді. Ойлау қабілетін дамыту. Тақпақ: Аппақ көше, бар дала, Аппақ ой мен қыраттар. Ақ шатырлы қар қала, Ақ жамылып тұр бақтар. Еңбек: Ағаштар түбіне қар үю. Мақсаты: Еңбексүйгіштікке тәрбиелей отырып, үйілген қардың маңызы туралы түсінік беру. Жеке жұмыс: «Қыс қызығы» тақырыбында әңгіме құрату. (Абдубақыт, Айару, Данагүл, Дильназ) Мақсаты: Сөздік қорын дамыту, ойын жүйелеп жеткізе білуге үйрету. Ойын: «Қардан түрлі бейнелер жасау». Мақсаты: Ойынға қызығушылығын арттыру.</p>	<p>Бақылау: Күнді бақылау. Мақсаты: Тірі табиғат үшін күннің маңызы, пайдасы, қажеттілігі. Қыста күннің қызуы төмендейтіні туралы түсінік беру. Еңбек: «Қыс қызығы». Мақсаты: Балалар мен ата-аналар біріге отырып, ойын алаңын әшекейлеу, қардан сырғанақ жасау. Бірлесіп еңбек етуге үйрету, үлкендердің еңбегіне құрметпен қарауға тәрбиелеу. Жеке жұмыс: Ақ сандығым ашылды, Ішінен жібек шашылды. (Күн) Мақсаты: Балаларға жұмбақтарды жаттата отырып, тіл байлықта-рын дамыту, ойлау қабілеттерін арттыру. Қимылды ойын: «Айгөлек». Мақсаты: Денені шынықтыру, шапшандыққа, ептілікке баулу.</p>
Балалард	<i>Ата –аналарға кеңес</i> Егер Сіздің балаңыз көпшіл, өз-жақындарыңыз бен бірге бөтен адамдарды жатырқамаса, ойын кезінде өздігімен ойнай білсе, мінезі ашық, өз құрдастарымен	<i>Ата –аналарға кеңес</i> Егер Сіздің балаңыз көпшіл, өз-жақындарыңыз бен бірге бөтен адамдарды жатырқамаса, ойын	<i>Ата –аналарға кеңес</i> - үйдегі жағдайда баланың өзіне - өзі қызмет етудің алғы шарттарына үйрете беріңіз:	<i>Ата –аналарға кеңес</i> Егер Сіздің балаңыз көпшіл, өз-жақындарыңыз бен бірге	<i>Ата –аналарға кеңес</i> - баламен жағымды эмоционалдық жағдайлар жасау қажет, ол көбіне ата – ана жағынан болуы қажет, мектеп

ың үйге қайтуы	мейрімді болса мектепке келген күннен бастап – ақ үйреніп кететіне сеніңіз.	кезінде өздігімен ойнай білсе, мінезі ашық, өз құрдастарымен мейрімді болса мектепке келген күннен бастап – ақ үйреніп кететіне сеніңіз.	жуыну, қолын сүрту, шешіну, өз бетімен тамақтану, тамақ ішкенде қасықты пайдалану, горшокқа сұрану. Киімдері міндегі түрде өзіне ыңғайлы болуы шарт: шалбар не болмаса шорты замоксыз, белдеушесіз.	бөтен адамдарды жатырқамаса, ойын кезінде өздігімен ойнай білсе, мінезі ашық, өз құрдастарымен мейрімді болса мектепке келген күннен бастап – ақ үйреніп кететіне сеніңіз.	туралы, оның өзіне керектігін түсіндіріп балаңызды сүйіп, аймалап, жиі оған өз мейіріміңізді көрсетіңіз. Балаңыздың көзінше мектеп туралы өзіңізді толғандыратын мәселені айтудан аулақ болыңыз.
-----------------------	---	--	---	--	--

Тәрбиелеу-білім беру процесінің циклограммасы

Білім беру ұйымы Шортанды кентінің № 3 жалпы орта білім беретін мектебі

Мектепалды даярлық О «а» сыныбы

Балалардың жасы 5 жас

Жоспардың құрылу кезеңі II-апта 16 – 20 қаңтар 2022-2023 оқу жылы

Күн тәртібі	Дүйсенбі	Сейсенбі	Сәрсенбі	Бейсенбі	Жұма
Балаларды қабылдау	Балаларды көтеріңкі көңіл-күймен қарсы алу. Балалар үшін жайлы жағдай жасау. Балаларға жыл мезгілдеріндегі өзгерістерді, жыл айларын, апта күндерін ажыратып айта алады				
Ата-аналармен немесе баланың басқа заңды өкілдерімен кеңес , әңгімелесу	Балалардың тазалығы жөнінде кеңес беру				

<p>Балалардың дербес әрекеті (аз қимылды ойындар, үстел үсті ойындары, бейнелеу іс-әрекеті, кітаптарды қарау және басқалар)</p>	<p>Д/ойын:«Ғажайып қоржын» Мақсаты: Балаларды заттарды қолдарымен, сипаптиісті қасиеттеріне қарай ажырата білуге үйрету. қажетті құралдар: Ғажайып қоржын. Балалар санына сәйкес, таныс ойыншықтар.</p>	<p>Д/ойын«Бұл қай кезде болады» Мақсаты: Баланың жыл мезгілдері жайлы білімдерін тиянақтау пысықтау тиісті белгілерін атату, тілдерін жетілдіру, танымдылықтарын, ұстамдылықтарын дамыту. Қажетті құралдар: Жыл мезгілдеріне байланысты 3-4 сурет</p>	<p>Д/ойын:« Өз жұбыңды тап» Мақсаты: Санды көру, есту және қимыл арқылы қабылдау қабілеттерін пысықтау. Қажетті құралдар: Цифрлар бала санына</p>	<p>Д/ойын:«Қателесіп қалма?». Мақсаты: Жылдам ойлау қабілеттерін дамыту, балалардың күннің әр түрлі мезгілінде не істейтін туралы біліктерін нығайту. Қажетті құралдар: текше</p>	<p>Д/ ойын: «Гүл шоғын құрастыр». Мақсаты: Бақшада, далада, орманда өсетін гүлдерді дұрыс тауып, аттарын есте сақтауға үйрету. Ойынның ережелері. Гүлдің кімге арналғанын, Қайда өсетінің және қалай аталатынын көрсету.</p>
<p>Ертеңгілік жаттығу</p>	<p>Таңғы жаттығу кешені № 9</p>				
<p>Ұйымдастырылған іс-әрекетке дайындық (бұдан әрі-ҮІӨ)</p>	<p>Жер-Ана, сағанмыңалғыс, Сыйлайсыңбізгеқуаныш. Жазда, күзде, қыста да, Көркемсің көктем тұста да!</p>	<p>Көк аспанда күнкүлсін, Бірге күлсін бүлдіршін. Көк аспанда күн күлсін, Жерге ұдайы нұр құйсын. Көк аспанда күн күлсін, Ұл қолында ту жүрсін. Қыз қолында гүл жүрсін, Көк аспанда күн күлсін, Бірге күлсін бүлдіршін.</p>	<p>Күндей жадырап, Айдай арайлап, Жұлдыздай жарқырап, Судай мөлдір таза көңілмен Бүгінгі күнді бастайық.</p>	<p>Жарқырап,күн де ашылды Айналаға гүл шашылды. Қайырлы күн! Біз көңілді баламыз! Қайырлықкүн! Бізсүйкімдібаламыз</p>	<p>Армысың шапағатты Күн-Ана! Армысың қайырымды Аспан-Ана! Армысың мейірімді Жер-Ана! Құт дарыт, бар әлемді жарылқа!</p>
<p>Мектепке дейінгі ұйым кестесі бойынша ҮІӨ</p>	<p>1 - ұйымдастырылған іс-әрекет</p>				
<p>Сөйлеуді дамыту Міндеті: -Негізгі ойды дұрыс жеткізе білу Мақсаты «Ақсақ құлан» аңызын мазмұны бойынша әңгімелету –Балалар, құлан – жылқы тектес жануар. –Сендер жылқыны білесіңдер ме? –Құланың да, жылқы сияқты, жалы бар, бірақ ол – жабайы жануар. Ертеде аң сияқты, құланды да аулап етін жеген. –Мен сендерге «Ақсақ құлан» аңызын оқып берейін. Аңыз – бұл түп нұсқасы болған оқиға. Ауыздан-ауызға ұмытылмай жеткен оқиғаны аңыз деп айтамыз. Қазір мен сендерге «Ақсақ құлан» аңызын мәнерлеп оқып беремін.</p>	<p>Сауат ашу негіздері Міндеті: Буындарға буын қосып сөз құрап айтуға жаттықтыру арқылы зейін мен есте сақтауларын дамыту Мақсаты балалардың білімін бекіту «Тиісті белгіні көтер» дидактикалық жаттығуы Педагог жуан, жіңішке дауысты дыбыстарды араластырып айтады, балалар жуан дауысты дыбысты айтқанда, сары түсті дөңгелекті, жіңішке дауысты дыбыстарды айтқанда, қызғылт сары дөңгелекті көтереді. «Кім көп сөз ойлап айтады?» дидактикалық ойыны</p>	<p>Сауат ашу негіздері Міндеті -Сөздерге дыбыстық талдау жасай білу дағдыларын бекіту Мақсаты Сөздерді буынға бөлу дағдыларын жетілдіру «Сөз жина» дидактикалық жаттығуы –Мен сендерге дыбыстар айтамын, сендер алақандарыңмен кесе жасап, дыбыстарды қағып алып отырыңдар. Айтылған дыбыстарды түсіріп немесе орнын ауыстырып алуға болмайды Жинаған дыбыстарыңнан сөз</p>	<p>Сауат ашу негіздері Міндеті: - Сөздегі дыбыстардың ретін, дауысты және дауыссыз дыбыстарды анықтау. Мақсаты Суреттер қандай дыбыстан басталатынын ауызша анықтауға үйрету, белгілермен қоршату, жасалу жолдарын естеріне түсіру дағдыларын бекіту «Сөзді аяқта» дидактикалық жаттығуы Балалар мен сендерге соңғы буынын айтпай сөздер айтамын, сендер буынды қосып, сөзді айтасыңдар. Мысалы: кү...шік, көбе...лек, ба...нан, алжап...қыш, жұлдыз...ша, жылқы...шы, шах...мат, ине...лік, жолба...рыс, жас...тық, ағаш...тар, бақта...шы, береке...лі, күлкі...лі, күнба...ғыс, қабыр...ға, қам...шы, қама...жай, ора...мал, сұл...гі, жапа...лақ, отба...сы,</p>	<p>Көркем әдебиет Міндеті: - Белгілі образды сомдауда эксперимент жасауға, түрлендіруге мүмкіндік беру. Мақсаты: -Байланыстырып сөйлеу дағдысын жетілдіру 1.Суретті қара. Ертегінің жүйесін сурет бойынша баянда. Ертегі кейіпкерлерінің қимыл-әрекетін және эмоциясын келтір. 2.Жұмбақты шеш. Ә дегеннен тап береді, Тап бергеннен қақ бөледі. (Балта) Ескегі бар, жүзбейді, Ұшудан үміт үзбейді. (Желдірмен)</p>	

		<p>– Н дыбысынан басталатын сөздер ойлаңдар, сөздерді шапалақпен буынға бөліңдер, қанша буын атасыңдар.</p> <p>– Нан, нар, ну, нарын, немене, не, неге, нағыз, Нұрлан, Нұргүл, неке, нақ, неліктен.</p> <p>– Р дыбысынан басталатын сөз ойлаңдар. Кім көп сөз ойласа, соған бір фишкадан беріліп отырады.</p> <p>– Радио, раугаш, рас, рет, резеңке, рен.</p> <p>Ойын соңында фишкаларды санап, жеңімпазды анықтайды</p>	<p>құрап айтасыңдар. Мысалы: - «а.л.м.а.», – «а.ғ.а.ш.», - «к.ү.н.», - «қ.ұ.с.», «к.о.я.н.», - «с.и.ы.р.» , - «а.с.ы.қ.» , - «е.с.і.к.», - «с.а.ғ.а.т.», - «т.а.б.а.қ.», - «ж.е.р.».</p> <p>–Балалар, сендер қандай тағамдарды ұнатасыңдар?</p> <p>–Балалар, денсаулыққа пайдалы тағамдармен тамақтану қажет. Ал А, В, С, Д, Е – осы адам ағзасына қажетті дәрумендердің атаулары. Біз оларды тағамдардан аламыз. А дәрумені өсу мен көру дәрумені деп атауға болады, себебі ол арқылы сен жақсы өнесің, ал көзің тамаша көреді.</p>	<p>жануар...лар, найза...ғай, сөм...ке, сыбыз...ғы, отша...шу, су...рет, жеміс...тер, жалау...ша, құмырс...қа т.б.</p> <p>Сөзді дұрыс айтқан балаларға педагог жұлдызша таратып отырады, ойын соңынан жеңімпаз анықталады</p>	
--	--	--	--	---	--

Үзіліс :

<p>Саусақ ойындары Ойын: Су толтыру. Мақсаты: Қол ептілігін дамыту, ас ішкенде қалай отырып, қасықты қалай ұстайтынын, ыдыстар қалай тұратынын үйрету. Керекті құралдар: шұңқыр қасық, шұңқыр тәрелке мен күрешке. Мазмұны: Үстел үстіне шұңқыр ыдысқа су құйып қоямыз. Одан кейін 1-ші тәрбиеші өзі көрсетеді. Ыдыстағы суды қасықпен алып, ақырын төгіп алмай күрешкеге құямыз. Осы іс-әрекет бірнеше рет қайталанады.</p>	<p>Саусақ ойыны: Жүретін саусақтар. Мақсаты: Саусақтарын жүргізе отырып, саусақты шынықтыру және заттарды атау үшін логикалық есін ұлғайту. Керекті құралдар: Суреттері бар кітапшалар. Шарты: Суреті бар кітапшаны алып, ішін ашып, ішінде балалар білетін деген суреттерді парақ бетінде саусақтарды жүргізе отырып (2 саусақпен), суретті нұсқап оның атын сұрайды. Балалар жауап береді. Сол ереже бойынша қайталанады.</p>
---	--

2 - ұйымдастырылған іс-әрекет

<p>Қоршаған орта Міндеті: - Табиғатпен таныстыру барысында заттар мен құбылыстардың өзіне тән, сипаттамалық белгілерін</p>	<p>Математика негіздері Міндеті: - Көрнекілік негізінде қарапайым мысалдар мен есептерді шығару;</p>	<p>Математика негіздері Міндеті: - Заттардың (5 және одан артық) ұзындығын, биіктігін,</p>	<p>Математика негіздері Міндеті: - Шартты өлшемнің көмегімен заттардың ұзындығын, енін, биіктігін өлшеу және осы</p>	<p>Қоршаған орта Міндеті: Адам өмірі үшін судың, құмның, күн, ай сәулесінің, саздың, тастардың маңызын түсіну Мақсаты: Ауа, су, күн және олардың маңызы туралы балалардың білімдерін</p>
---	---	---	---	---

бақылау, талдау, салыстыру, ажырату

Мақсаты Тірі, өлі табиғат туралы, денелер туралы ұғым беру. Табиғатты қорғауға тәрбиелеу.

Табиғатты суреттеу.

Бұлардың бәрі бізді қоршаған табиғатқа жатады. Осы ағаштар табиғаттың қай түріне жатады? Тірі табиғат. Оны нәліктен тірі табиғат деп атаймыз?

Одан әрі саяхатымызды жалғастырамыз. Не естідіңдер?

Тағы не көрдіңдер? Орман жануарлары. Олар да тірі табиғатқа жатады. Тірі табиғатқа жатады - адам. Осы тірі табиғаттың қажеттіліктерін атайық: ауа, тамақ, су, жарық, жылу.

Одан әрі саяхатымызды жалғастырайық. Таудан сарқырап аққан өзенді көрдік. Енді табиғатта өлі денелер бар. Оларды тамашалайық. Күн, су, тау, тас, ауа, Бұлардың бәрі табиғи денелер.

Бұдан басқа жасанды денелер болады, олар адам қолымен жасалады. Жасанды денелерге не жатады? Машина, үй, парта, кітап, т. б. Кез - келген денелер заттан тұрады. Мысалы: доп - дене, резеңке - зат, парта - дене, ағаш - зат, т. б. Қане, мына суреттен жасанды денелерді табайық. Ал осы табиғатта болып жатқанның барлығы табиғат құбылыстары.

Мақсаты : қарапайым мысалдар мен есептерді шығару білігін қалыптастыру

Суретті қарайды, есеп құрастырады, шығарады. Педагог есеп құрастырудың үлгісін көрсетеді: аквариумда қызғылтсары түсті 3 балық және күлгін түсті 2 балық жүзіп жүрді. Аквариумда қанша балық жүзіп жүр?

- Балалар үлгіге сүйене отырып, қалған суреттердегі тапсырмаларды құрастырады, шешеді, жауабын атайды.

-Екінші аквариумда неше балық бар? Олар бірдей ме?

-Үшінші аквариумда неше балық бар? Балалар сұрақтарға жауап береді.

Аквариумдағы балықтарды санап, есеп құрастырады

ені мен жуандығын анықтай білу

Мақсаты: шартты өлшемнің көмегімен заттарды шамасы бойынша салыстыру дағдыларын қалыптастыру

Проблемалық іздеу тапсырмасы:

Кәділердің ұзындығын қалай салыстыруға болады (бір-бірінің үстіне салу арқылы)? Педагог:

Кәділерді сабағынан үзбей өлшеуге бола ма?

Заттың ұзындығын өлшеуге арналған басқа да тәсілдер бар. Кез келген затты шартты өлшемнің көмегімен өлшеуге болады.

Шартты өлшем ретінде таспаны, бауды, қаламды немесе кез келген басқа затты пайдалануға болады.

Бүгін біз шартты өлшем ретінде жасыл қағаз таспаны пайдаланамыз.

Менің қалай өлшейтінімді мұқият қараңдар. Екеуінің де бұрышын бір-біріне сәйкес келтіріп, шартты өлшемді кесіндінің үстіне саламын.

Шартты өлшемнің шеті қай жерде болса, сол жерге белгі саламын. Келесі өлшем осы жерден басталады. Балалар өздерінің салыстыру тәсілдерін ұсынады. Балаларға кәділердің макеттері (муляждар, суреттер) беріледі және олар кәділерді ұзындығы бойынша салыстырады. Санайды.

Осы кесіндінің неше шартты белгіге тең екенін санауды ұсынады. Кәдінің ұзындығын кім өлшейді? Кәді неше шартты өлшемге тең?

өлшемдер бойынша бірнеше

заттарды салыстыру.

Мақсаты : шартты өлшемнің көмегімен заттарды шамасы бойынша салыстыру дағдыларын қалыптастыру

Практикалық жұмыс

Педагог балаларға: көк және қызыл қағаз таспаларын таратады. Кішкентай жасыл таспа – шартты өлшем.

Педагог балаларға: алдарыңдағы тәрелкелерде көк және қызыл қағаз таспалар жатыр. Тәжірибелік жолмен таспалардың қайсысы ұзынырақ екенін дәлелдеп көріңдер.

–Таспалардың қайсысы ұзынырақ?

–Нәліктен қызыл таспа ұзынырақ?

–Қызыл таспа неше шартты өлшемге тең?

–Көк таспа неше шартты өлшемге тең?

Қайсысы көбірек: 3 пе, немесе 4 пе?

Шартты өлшемнің көмегімен таспалардың ұзындығын өлшейді.

Қорытынды жасайды: қызыл таспа ұзынырақ, оның ұзындығы 4 шартты өлшемге тең. Көк таспа қысқарырақ, ол 3 шартты өлшемге тең.

Тапсырмаларды орындап, өздерінің іс-қимылдарын түсіндіреді

тереңдету.Ауа туралы ұғымды түсіндіру, су-тіршілік көзі екендігін, оның пайдасы туралы білімдерін кеңейту.Күннің жылуы мен жарық беретіндігін түсіндіру.

Ойын: «Сықырлы көпіршіктер»

-Балалар Ертегі көрініс көрсету «Күн, жер, су, от және ауа» (ертегі) Бір күні Күн, жер, су, ауа қайсысы ең маңызды деп таласыпты.

Күн: «Ең бірінші оянып мен өз шуақтарыммен жер планетадағы адамдарды, құс, аңдарды оятамын!» дейді.

Жер: «Ия, ия, күн, сен жаңа өзің айттың жер планетасында тұратыңдар деп. Мен болмасам аңдар, жәндіктер, адамдар қайда өмір сүруші еді? Ағаштар, гүлдер қайда өсуші еді? Өзен, теңіз, мұхиттар қайда тасушы еді? Ең маңызды мені!»

Ал мен болмасам,- таласқа су кірісті – балықтар, пингвиндер, су құстары болмаушы еді? Менсіз адамдар өмір сүре алмаушы еді. «Мен олардың үйлерін жылытамын» — таласқа от кірісті.

«Сендер мен туралы ұмытып қалдыңдар!» — Ауа дауысын шығарды. Мен көрінбесем де адамдардан басқа, әр тірі зат өмір сүре алмайды! Менсіз отта болмайды.

Бұл талас ұзаққа дейін созылды. Ешкім білмейді қашанға дейін созылатынын, егерде адам бұл әңгімеге кіріспесе.

«Сендердің әрқайсысы маңызды. Сендерсіз жерде өмір болмаушы еді.»

Адам тыныс алып, жерден астықты теріп, бұлақтан таза суды ішіп, үйіне кіріп отты жақты. Содан бері күн, су, жер, от, ауа бір бірімен таласпайды.

— Балалар, сендер табиғатқа байланысты мақал-мәтелдер білесіңдер ме?

— Тау бұлағымен сәнді, көл құрағымен сәнді.

— Жер құтты болса, мал сүтті болады.

— Жер – ана, ел – бала Дәйексөз:

Адамзаттың табиғатсыз күні жоқ.

Мұны айтуға адамзаттың тілі жоқ.

Балалар табиғатқа өз ризашылығын білдіреді.

— Күн, сәуле шашқаның үшін рахмет!

— Ағаш, көлеңке үшін рахмет!

— Жер, саған жомарттығың үшін рахмет!

— Бұлт жаңбыр сепкенің үшін рахмет!

— Таза ауа, саған рахмет!

— Табиғат, сұлулығың үшін рахмет!

— Құстар, тамылжыта салған әндерің үшін рахмет!

Табиғат құбылыстары: жаңбырдың жаууы, қардың жаууы, найзағай, кемпірқосақтың шығуы, жапырақтың түсуі, т. б

Үзіліс:

Дидактикалық ойын:

«Домино»

Мақсаты: «Баланың көліктер жайлы білімдерін дамыту, пысықтау. Сәйкес көлікті тауып дұрыс атату, оның атқаратын қызметімен таныстыру.

Ойын шарты: Суреттері сәйкес келетін карточкаларды біріне қатарлап тізіп қою, кім бұрын барлық карточкаларын қояды, сол жеңіп шығады.

Қажетті құралдар: Бірдей қос суреттер, әртүрлі көліктер бейнеленген көлімдері 5×6см карточкалар.

«Сүйікті қаламызға саяхат»

Мақсаты: Туып - өскен қаласы туралы білімдерін бекіту; үлкендер еңбегі, автокөліктер.

Ойынның барысы: Тәрбиеші балаларды үш топқа бөліп, карточкаларды таратады. Содан соң қаланың көрікті жерлері, үлкендер еңбегі, автокөліктер туралы әңгімелеуге тапсырма береді. Балалар қолдарындағы карточка бойынша әңгіме құрастырады. Әңгімені мазмұнды айтқан топ жіңішке жетеді. Топтар қағаздарын алмастырып, ойынды әрі қарай жалғастырады.

3 - ұйымдастырылған іс-әрекет

Қазақ тілі

Міндеті: - Суреттер бойынша

әңгіме құрастыру

Мақсаты сөздік қорларын жаңа сөздермен толықтыру, ретін сақтай отырып сөйлем құрауға жаттығуды жалғастыру

Ойын: «Қандай сөз артық?». Педагог сөздерді айтады, балалар мұқият тындап қандай сөз артық екенін табады. Мысалы: кереует, үстел, нан, кілем. Балалар әр дұрыс жауап үшін фишкадан алады, ойын соңында фишкалар саналып, жеңімпаз анықталады.

Қазақ тілі

Міндеті -- Қазақ халқының тұрмыстық заттарымен, киім-кешегімен, азық-түлік өндірудегі тұрмыстық кәсібімен таныстыру

Мақсаты Өз халқының тұрмыстық заттарының ерекшеліктерін, колонерлерін, салт-дәстүрлерін таныстыру

Қазақ халқының шеберлері асхана аспаптарын, тұрмыстық заттар, жиһаздар дайындауда қандай материалдарды қолданған баллаарға көрсету, Осы заттарды бояту.

Сөйлеуді дамыту

Міндеті: -Монологты байланыстырып құра білу, әңгімені бірізді айту

Мақсаты «Л» – «Р» дыбыстарын үйрету

–Сендерге «Ақсақ құлан» аңыз ұнады ма?
–Аңызда не туралы айтылған?
–Ашуына тиген құлан әңгісі балаға не істеді?
–Міне, балалар, аң екеш аңға да зәбір көрсетіп, қорлауға болмайды екен.
–Аңыз әңгімедегі құлан сөзі орыс тілінде «кулан» деп айтылады.
Әңгі – үйірді басқаратын, бастап жүретін айғыры

–«Л» – дауыссыз дыбыс.
–"Л" дыбысының буын арасында кездесуі.
Ла-ла-ла – лақ.
Лә-лә-лә – Ләззәт.
Да-да-да – дала
До-до-до – долана.

Көркем әдебиет

Міндеті: - Сахналық қойылымдарға қатысуға баулу

Мақсаты Кейіпкерлердің іс-әрекетіне өз пікірін айта білуге баулу

Педагог қорапшаның ішінен бір сурет алып шығады. – Суреттен нені көріп тұрсындар? (Балта) – Бұл не деп ойлайсындар?

–Ол не үшін керек? Мұндай затты көргендерің бар ма?

–Балалар, бүгін «Алтын балта» орыс халық ертегісімен танысамыз.

Ертегі – әдеби жанрдың бір түрі екенін естеріне түсіру. Ертегі ойдан, қиялдан туады

Ертегі мазмұны бойынша сұрақтар:

–Ертегі қалай аталады?

–Кедей қайда барды?

–Балта қайда түсіп кетті?

–Балта не үшін қажет?

–Диірменші қандай балталар ұсынды?

–Диірменші неліктен кедейге алтын балтаны берді?

–Бай не істеді?

–Ертегі қалай аяқталды?

Шығармашылық бейнелеу әрекеті

Міндеті: - Балалардың қайың ағашы туралы білімдерін арттыру
- - Бақылаған заттың бейнесін бере білу, затты әртүрлі калыптарда мүсіндеу



-- Сюжеттік жапсыруда заттардың өлшеміне қарай арақатынасын, әртүрлі заттардың бөліктерінің беру

-- Қағаздан құрастыру әдістерін қолданып, жазық материалды көлемді пішінге өзгерте білуді бекіту

Мақсаты:- қысқы ағашты бейнелей білуге үйрету

Топтық жұмыс

**Үзіліс: . Жүгіруге арналған ойындар
«Торғайлар мен мысық»**



Ойын: «Торғайлар мен мысық»
 Мақсаты: балаларды ойынның шартын бұзбай ойнауға, белгі бойынша қимыл-қозғалыс жасауға дағдыландыру, зейіндерін, байқағыштықтарын, жүгіру дағдыларын дамыту.
 Шарты: Жерді шеңбермен белгілеу керек /5-6м.диаметрмен/. Ортада тәрбиешімен тағайындалған бала жүреді – ол мысық. Қалған балалар шеңбердің сыртында- олар торғайлар. Мысық ұйықтап қалады. Торғайлар шеңбердің ішіне дән жеуге кіреді. Мысық оянып кетеді де, торғайларды көріп, оларды ұстай бастайды. Торғайлар шеңберден шығуға асығады. Шеңбердің ішінен мысыққа ұсталған торғайлар, шеңбердің ортасында қалады. Мысық 2-3 торғайды ұстаған соң, тәрбиеші жаңа мысықты таңдайды. Ұсталған торғайлар басқа ойынаушыларға қосылады. Ойын 4-5 рет қайталанады.
 Ұсыныс: мысық ақырын барып торғайларды ұстайды (қатты ұстамай, ақырын ғана қолын тигізеді)

4 - ұйымдастырылған іс-әрекет

Дене шынықтыру
Міндеті: - Гимнастикалық қабырғаға қарап тұрып, белінің тұсындағы тақтайшаны ұстап, алға еңкею
Мақсаты: - Гимнастикалық қабырғаның бір сатысынан екінші сатысына диагональ бойынша адымдап өтуге, өрмелеуге және түсуге үйрету
 Гимнастикалық қабырғаның бір сатысынан екінші сатысына диагональ бойынша адымдап өтуге,

Музыка
Міндеті: -Таныс би қимылдарын қолдана отырып, музыканың сипатына сәйкес ойдан би қимылдарын шығару
Мақсаты Шығармалардың эмоциялық мазмұнын, олардың сипатын, көңіл күйін ажырату, әсерлі реңктерін ажырату
Музыка тыңдау: «Қыс» (Б. Ерзакович)
 Ән айту: «Зырлайды шанамыз» (М. Маңғытаев)
 «Қыс қызығы» (И. Нүсіпбаев) Музыкалық-ырғақтық қимылдар:

Дене шынықтыру
Міндеті: - Гимнастикалық қабырғаға арқасымен сүйеніп тұрып, белінің деңгейіндегі рейкадан ұстап, аяқты кезектестіре бұғу және тік көтеру
Мақсаты - Гимнастикалық қабырғаға арқасымен сүйеніп тұрып, белінің деңгейіндегі рейкадан ұстап, аяқты кезектестіре бұғу және тік көтеру
 Гимнастикалық қабырғаға арқасымен сүйеніп тұрып, белінің деңгейіндегі рейкадан ұстап, аяқты кезектестіре бұғу және тік көтеру

Дене шынықтыру
Міндеті: - Алға еңкейіп, алақанын еденге тигізу. Қолдарын айқастырып желкеге қою, қолды жазып, екі жаққа созу
Мақсаты Алға еңкейіп, алақанын еденге тигізу. Қолдарын айқастырып желкеге қою, қолды жазып, екі жаққа созу
 Алға еңкейіп, алақанын еденге тигізу. Қолдарын айқастырып желкеге қою, қолды жазып, екі жаққа созу
Қимыл-қозғалыс ойыны: «Төбешіктен-төбешікке».
 Ойыншылар еденге тақтайшаларды қойып, оның үстіне тұрады, сонан кейін екіншісін қояды. Осыдан кейін екінші тақтайшаға секіріп тұрады да, бірінші таяқшаны алып,

Музыка
Міндеті: - Мәтінге сәйкес әнді сахналау
Мақсаты Шығармалардың эмоциялық мазмұнын, олардың сипатын, көңіл күйін ажырату, әсерлі реңктерін ажырату
 Музыка тыңдау: «Қыс» (Б. Ерзакович)
 Ән айту: «Зырлайды шанамыз» (М. Маңғытаев)
 «Қыс қызығы» (И. Нүсіпбаев)
 Музыкалық-ырғақтық қимылдар: «Ленталармен жаттығу» (В. Моцарт)

	өрмелеуге және түсуге үйрету, қол мен аяқты үйлестіріп қозғау шеберліктерін (машықтарын) жетілдіру (тіркемелі адыммен адымдау, саты тепкішектерін қолмен ұстап).	«Ленталармен жаттығу» (В. Моцарт) Билер: «Испан биі» («Билеп үйренейік» жинағынан) Ойындар, хороводтар: «Кешікпе» орыстың х.э. (өңдеген М. Раухвергер) Музыкалық аспапта ойнау: «Полька» (А. Филиппенко)	Қозғалыс ойындары: «Сағат» Екі ойыншы бірдей қашықтықта шеңбер бойымен тұрып алып, белгі берілгенде бір бағытта жүгіріп, бірін-бірі қуып жетуге тырысады. Ойында жаттығуларды екі бағытта қайталау керек (сағат тілімен, сағат тіліне қарсы).	оны алдыға тастайды. Осылайша залдың екінші шетіне дейін тақтайдан-тақтайға секіріп барады.	Билер: «Испан биі» («Билеп үйренейік» жинағынан) Ойындар, хороводтар: «Кешікпе» орыстың х.э. (өңдеген М. Раухвергер) Музыкалық аспапта ойнау: «Полька» (А. Филиппенко)
Серуенге дайындық	Киімдерді реттілікті сақтап дұрыс киінуге үйрету.	Киімдерді реттілікті сақтап дұрыс киінуге үйрету.	Киімдерді реттілікті сақтап дұрыс киінуге үйрету.	Киімдерді реттілікті сақтап дұрыс киінуге үйрету.	Киімдерді реттілікті сақтап дұрыс киінуге үйрету.

Серуен	<p>Бақылау: Бұлтты бақылау.</p> <p>Мақсаты: Қыста аспанды сұрғылт бұлт басады, бұлттың салдарынан қар жауады т.б. түсіндіру. Зәулімде тұрағы Тіреусіз тұрады.(Бұлт).</p> <p>Еңбек: Көшедегі қар жинаушы машиналардың жұмысын бақылау.Мақсаты: Қар тазалаушы машиналардың адам үшін пайдасының зор екендігін айту.Еңбекті дәріптей білуге үйрету. Бір халық аспанда ұшқан, аяғы жоқ, Ұстаған қолдарында таяғы жоқ.Күніне талай жерге кетер кезіп, Нәрсенің бұл секілді саяғы жоқ. (Бұлт</p> <p>Мақсаты: Балаларға бұлт туралы түсінік қалыптастыра отырып, есте сақтау қабілетін дамыту.</p> <p>Қим.ойын: «Мені қуып жет».</p> <p>Мақсаты: Шапшаңдыққа үйрету. Денені ширату арқылы денсаулықты нығайту.</p>	<p>Бақылау: Мұзды бақылау.</p> <p>Мақсаты: Мұзды көрсете отыра сипаттау. Қыс мезгілінде өзендер мен көлдердің бетін мұз басатындығы жөнінде түсінік беру.</p> <p>Еңбек: Тайғанақ жерге құм себу.</p> <p>Мақсаты: Балаларды бірлесіп жұмыс жасауға баулу. Өздеріне берілген тапсырманы тиянақты орындауларын қадағалау.</p> <p>Жаңа жыл туралы тақпақ жаттату.</p> <p>Жаңа жыл,жаңа жыл, Жаңа жылда-жаңа нұр. Жасыл шырша жанында Жадырап бар бала жүр.</p> <p>Мақсаты: Еске сақтау қабілетін дамыту, сөздерді қатесіз дұрыс айтуға үйрету.</p> <p>Ойын: «Тышқан мен мысық».</p> <p>Мақсаты: Шапшаңдыққа, жылдам шешім қабылдауға үйрету.</p>	<p>Бақылау: Ауа-райын бақылау.</p> <p>Мақсаты: Ауа-райын бақылай отырып, күз мезгілінің өзіне тән ерекшеліктерін көрсете сипаттау.</p> <p>Еңбек: «Таза алаң».</p> <p>Мақсаты: Аула сыпырушыға көмектесу.Тазалыққа, кішіпейілдікке үйрету.Үлкендердің еңбегін қадірлей білуге тәрбиелеу.</p> <p>Ойын: «Қасқыр мен қаздар».</p> <p>Мақсаты: Топ болып ойнауға, рөлдерді бөліп ойнауға қалыптастыру.</p> <p>Қимылдық ойын: «Тымпи-тымпи».</p>	<p>Бақылау: Мұздақты бақылау.</p> <p>Мақсаты: Мұздақтың пайда болу жолын түсіндіру, мұздақтан абай болып жүруге үйрету.</p> <p>Еңбек: Ағаш түптеріне қар үю.</p> <p>Мақсаты: Еңбекқорлыққа үйрету. Жалқаулықтан аулақ болуға шақыру.</p> <p>Жеке жұмыс: Жұмбақ жаттату* Отқа жанбас, Суға батпас” (мұз)</p> <p>Мақсаты: Мұз туралы түсінік беру. Жұмбақ жаттату арқылы сөздік қорын молату. Есте сақтау қабілетін дамыту.</p> <p>Қимылдық ойын: «Қазан».</p> <p>Мақсаты: Бірлесіп ойнауға шақыру. Балалардың көңілдерін көтеру.</p>	<p>Бақылау: Күнді бақылау.</p> <p>Мақсаты: Тірі табиғат үшін күннің маңызы, пайдасы, қажеттілігі. Қыста күннің қызуы төмендейтіні туралы түсінік беру.</p> <p>Еңбек: «Қыс қызығы».</p> <p>Мақсаты: Балалар мен ата-аналар біріге отырып, ойын алаңын әшекейлеу, қардан сырғанақ жасау. Бірлесіп еңбек етуге үйрету, үлкендердің еңбегіне құрметпен қарауға тәрбиелеу.</p> <p>Жеке жұмыс: Ақ сандығым ашылды, Ішінен жібек шашылды. (Күн)</p> <p>Мақсаты: Балаларға жұмбақтарды жаттата отырып, тіл байлықтарын дамыту, ойлау қабілеттерін арттыру.</p> <p>Қимылдық ойын: «Айгөлек».</p> <p>Мақсаты: Денені шынықтыру, шапшаңдыққа, ептілікке баулу.</p>
	<i>Ата –аналарға кеңес</i>	<i>Ата –аналарға кеңес</i>	<i>Ата –аналарға кеңес</i>	<i>Ата –аналарға кеңес</i>	<i>Ата –аналарға кеңес</i>

Балалардың үйге қайтуы	Егер Сіздің балаңыз көпшіл, өз-жақындарыңыз бен бірге бөтен адамдарды жатырқамаса, ойын кезінде өздігімен ойнай білсе, мінезі ашық, өз құрдастарымен мейрімді болса мектепке келген күннен бастап – ақ үйреніп кететіне сеніңіз.	Егер Сіздің балаңыз көпшіл, өз-жақындарыңыз бен бірге бөтен адамдарды жатырқамаса, ойын кезінде өздігімен ойнай білсе, мінезі ашық, өз құрдастарымен мейрімді болса мектепке келген күннен бастап – ақ үйреніп кететіне сеніңіз.	- үйдегі жағдайда баланың өзіне - өзі қызмет етудің алғы шарттарына үйрете беріңіз: жуыну, қолын сүрту, шешіну, өз бетімен тамақтану, тамақ ішкенде қасықты пайдалану, горшокқа сұрану. Киімдері міндетті түрде өзіне ыңғайлы болуы шарт: шалбар не болмаса шорты замоксыз, белдеушесіз.	Егер Сіздің балаңыз көпшіл, өз-жақындарыңыз бен бірге бөтен адамдарды жатырқамаса, ойын кезінде өздігімен ойнай білсе, мінезі ашық, өз құрдастарымен мейрімді болса мектепке келген күннен бастап – ақ үйреніп кететіне сеніңіз.	- баламен жағымды эмоционалдық жағдайлар жасау қажет, ол көбіне ата – ана жағынан болуы қажет, мектеп туралы, оның өзіне керектігін түсіндіріп балаңызды сүйіп, аймалап, жиі оған өз мейіріміңізді көрсетіңіз. Балаңыздың көзінше мектеп туралы өзіңізді толғандыратын мәселені айтудан аулақ болыңыз.
-------------------------------	--	--	--	--	--

Тәрбиелеу-білім беру процесінің циклограммасы

Білім беру ұйымы Шортанды кентінің № 3 жалпы орта білім беретін мектебі

Мектепалды даярлық О «а» сыныбы

Балалардың жасы 5 жас

Жоспардың құрылу кезеңі 1-апта 23– 27 қаңтар 2022-2023 оқу жылы

Күн тәртібі	Дүйсенбі	Сейсенбі	Сәрсенбі	Бейсенбі	Жұма
Балаларды қабылдау	Балаларды көтеріңкі көңіл-күймен қарсы алу. Балалар үшін жайлы жағдай жасау. Балаларға тәрбиешінің толық аты - жөнін атап сәлемдесуді үйрету. Баланың бүгінгі көңіл күйі, оны не қызықтыратыны туралы сұрау, баланы жеке пікірін білдіруге тарту, бүгінгі ауа райы туралы балалардың ойын білу				
Ата-аналармен немесе баланың басқа заңды өкілдерімен кеңес , әңгімелесу	Ата-аналармен әңгіме: Балалардың көңіл күйі, денсаулығы жайында ата –анамен әңгімелесу. Ата –аналармен қарым –қатынас мәдениетін орнату. Күн тәртібін сақтауға дағдылану.	Ата-аналармен әңгіме: Ата-аналарға балаларын таңертеңгілік жаттығуға үлгертіп алып келулерін ескерту.	Ата-аналармен әңгіме: Балалардың тазалығы жөнінде кеңес беру.	Ата-аналармен әңгіме: Ата –аналарға баланың денсаулығын сақтау жөнінде кеңес беру.	Ата-аналармен әңгіме: Ата –аналарға керекті құрал – жабдықтарды әкелуін өтіну.

<p>Балалардың дербес әрекеті (аз қимылды ойындар, үстел үсті ойындары, бейнелеу іс- әрекеті, кітаптарды қарау және басқалар)</p>	<p>Қимылды ойын «Ұшты-ұшты» Мақсаты: Балаларға әуеде ұшатын заттарды ажырата алуға үйрету. Қоршаған ортамен таныстыру</p>	<p>Сюжеттік ойын «Мен дәрігер боламын» Мақсаты: Балалар бір -бірімен ойнау арқылы өздерін дәрігер сезіне алады. Сөйлеуді дамыту</p>	<p>Үстел-үсті ойын «Әдемі үйшік» Мақсаты:Балалар өз еріктерімен үйшікті құрастыра алады Құрастыру</p>	<p>Сюжеттік ойын «Шаштараз» Мақсаты:Балалар ойын арқылы шаш қиюшының еңбегін түсінеді. Көркем әдебиет</p>	<p>Дидактикалық ойын «Сандар тізбегі» Мақсаты: Сандарды тура және кері санай білуге үйрету Математика негіздері</p>
<p>Ертенгілік жаттығу</p>	<p>Таңғы жаттығу кешені № 10</p>				
<p>Ұйымдастырылған іс-әрекетке дайындық (бұдан әрі-ҰІӨ)</p>	<p>Д/ойын:«Ғажайып қоржын» Мақсаты: Балаларды заттарды қолдарымен, сипаптіісті қасиеттеріне қарай ажырата білуге үйрету. қажетті құралдар: Ғажайып қоржын. Балалар санына сәйкес, таныс ойыншықтар.</p>	<p>Д/ойын:«Бұл қай кезде болады» Мақсаты: Баланың жыл мезгілдері жайлы білімдерін тиянақтау пысықтау тиісті белгілерін атату, тілдерін жетілдіру, танымдылықтарын, ұстамдылықтарын дамыту. Қажетті құралдар: Жыл мезгілдеріне байланысты 3-4 сурет</p>	<p>Д/ойын:« Өз жұбыңды тап» Мақсаты: Санды көру, есту және қимыл арқылы қабылдау қабілеттерін пысықтау. Қажетті құралдар: Цифрлар бала санына</p>	<p>Д/ойын:«Қателесіп қалма?». Мақсаты: Жылдам ойлау қабілеттерін дамыту, балалардың күннің әр түрлі мезгілінде не істейтін туралы біліктерін нығайту. Қажетті құралдар: текше</p>	<p>Д/ ойын: «Гүл шоғын құрастыр». Мақсаты: Бақшада, далада, орманда өсетін гүлдерді дұрыс тауып, аттарын есте сақтауға үйрету. Ойынның ережелері. Гүлдің кімге арналғанын, Қайда өсетінін және қалай аталатынын көрсету.</p>
<p>Мектепке дейінгі ұйым кестесі бойынша ҰІӨ</p>	<p>1 - ұйымдастырылған іс-әрекет</p>				
	<p>Сөйлеуді дамыту Міндеті: --Өзара байланысты бірзді сюжет құрастыру, сөйлегенде бейнелі сөздерді қолдану Мақсаты : -. Өңгімені оқып, сұраққа жауап беруге үйрету.</p> <p>«Торғайлар мен мысық» ойыны. Педагог – «мысық», ал қалғандары «торғайлар» болады. Бөлмеде жағымды баяу әуен ойналады. «Торғайлар» алаңқайда секіріп, ұшып-қонып жүреді. Мысықтың дауысын естісімен «торғайлар» өз ұяларына ұша жөнеледі. Ұсталған «торғай» «мысық» болып ауысады. Ойын осылай жалғаса береді Балалар, біз бүгін торғайлар туралы ойынды бекер ойнаған жоқпыз. Өйткені сендерге қазір жазушысы М.Зверевтің «Су торғай» атты әңгімесін мәнерлеп оқып беремін. Өңгімені мәнерлеп оқиды. «Су торғайы» Қыстығүні қатты аязда таудан аққан өзеннен бу шығып жатады. Екі жағаға көкпенбек жалтыр мұз</p>	<p>Сауат ашу негіздері Міндеті - Төрт дыбысты сөзге дыбыстық талдау жасауды жетілдіру Мақсаты Мақсаты: дыбыстық талдауды меңгертуді жалғастыру.</p> <p>Дидактикалық жаттығуы: «Белгі бер» Педагог балаларға ұяң (д) дыбысын басқа дыбыстармен араластырып айтады, балалар (д) дыбысын естігенде, қол шапалақтап, дыбыс берулері керек. [А, Б, Д, Т, Р, Б, Л, Д, Ш, Г, Д, Б, К, Д У, Д, С, Д, Ч, Б, Д, Я, Ы, Ф, Д, Б, З, Д, Й, Д, Ц, Д, Б.] Сол сияқты басқа да дыбыстармен ойнатса болады. Дидактикалық жаттығу: «Кім зейінді?» – Балалар, алдарыңа көк түсті төртбұрыш, үшбұрыш, көк, сары және қызыл дөңгелектерді альондар. Мен сендерге қатаң дауыссыз дыбысты айтсам, көк төртбұрыштыны, үнді дауыссыз дыбысты айтсам, көк үшбұрышты, ұяң дауыссыз дыбысты айтсам, көк, жуан дауысты дыбысты айтсам, сары,</p>	<p>Сауат ашу негіздері Міндеті - Сөздегі дыбыстардың ретін, дауысты және дауыссыз дыбыстарды анықтау. Мақсаты дыбыстық талдауды пысықтау</p> <p>Дидактикалық ойын: «Бірінші дыбысты қайтала»(доппен). Педагог бірінші дыбысын анығырақ етіп, қандай да бір сөзді айтып, допты балаларға лақтырады, балалар бірінші дыбысты қайталап допты, педагогке кері лақтырады. (Ойынға барлық бала қатысады.) Мысалы: рррадио(р), уууылдырық(у), ааалма(а), ккқасқыр(қ), мммакта(м), кккняр(к), сссағат(с), ккқыс(к), ааалжапқыш(а), тттышқан(т), сссазан(с), өөөшіргіш(ө), жжжұлдыз(ж), жжжастық(ж), дддиректор(д), жжжарық(ж), шшшұлық(ш), мммектеп(м), уууыз(у), тттиін(т),</p>	<p>Сауат ашу негіздері Міндеті: - - Сөздегі дыбыстардың ретін, дауысты және дауыссыз дыбыстарды анықтау Мақсаты . сөздің дыбыстық сызбасы туралы алған білімдерін бекіту</p> <p>–Бүгін біз дыбыстық сызбасы салынған карточкаға сәйкес келетін сөздерді табымыз. Біз сөзге дыбыстық талдау жасауды, сөздегі дыбыстардың түрін анықтауды үйрендік. Дыбыстық талдау жасау үшін, сөздегі дыбыстарды оқып, олардың дауысты, дауыссыз екенін анықтап аламыз, буынға бөлеміз, неше дыбыс, неше әріптен тұратын анықтаймыз. Содан кейін әр дыбысты тиісті дөңгелектермен белгілейміз. Алдарыңдағы дыбыстық сызбаға назар аударыңдар, не көріп тұрсыңдар? Барлық торкөздер тиісті белгілермен белгіленіп тұр. Қасында сурет бар. Ненің суреті? –Күннің суреті. –Бұл – күн сөзінің дыбыстық сызбасы екен. Келесі дыбыстық сызбаны қарайық. Ол жерде де барлық торкөздері белгіленген</p>	<p>Көркем әдебиет Міндеті: - Себеп-салдарлық байланыстарды, жанрларды (ертегі, әңгіме, өлең) ажырату Мақсаты: әңгіменің мағынасын интонациямен мазмұндауға дағдыландыру.</p> <p>1.Оқиганың жүйесін сурет бойынша баянда. Анасы мен қызы нені істеп отыр? Анасы мен қызы терезеден нені көрді? Торғайдың аузындағы не нәрсе? Сен қыздың орнында болсаң, не істер едің? 2.Мақтадан не жасалады? Сызып қос. 3.Жұмбақты шеш. Тау-тау ақ қар, Ерімейді ыстықта. (Мақта) .</p>

	<p>катады. Өзеннің тек ортасы ғана мұзсыз. Осындай кезде шыр-шыр етіп, мұз үстінде жорғалап торғай жүреді. Ол – қайқы құйрық, кішкентай қара торғай. Торғай шолп етіп ағынды суға сүнгіп кетеді. Оның мөлдір судың түбінде жорғалап, тастардың арасын шұқылап жүргенін анық көруге болады. Өне, ол пыр етіп қайтадан жағаға ұшып шықты. Тырнақтарының ұшына мұз қатып қалған. Оны да елең қылмастан зыр-зыр жорғалап, баяғысынша әндетумен болады. Бұл қандай ғажап күс! –Бұл құсты су торғайы дейді. Ол қысы-жазы бірдей жемін су түбінен табады.</p>	<p>жінішке дауысты дыбысты айтсам, қызыл дөңгелекті көтересіңдер. Мысалы: « а-, -й-, -ц-, -у-, -к-, -е-, -н-, -г-, -ш-, -щ-, -з-, -х-, -ф-, -ы-, -в-, -а-, -п-, -р-, -о-, -л-, -д-, -ж-, -э-, -я-, -ч-, -с-, -м-, -и-, -т-, -б-, -ю т.б.»</p>	<p>ккколшатыр(к), бббақа(б), ииит(и), т.б</p>	<p>екен. Енді мен сендерге екі сурет көрсетейін. Бұлар – бақ пен гүл. Дыбыстық сызба осы екі суреттің қайсысына сәйкес келеді, тауып айтыңдар. Бұл – бақ сөзінің дыбыстық сызбасы екен. Дыбыстық сызбаны сөзге дұрыс таңдау үшін сөздің неше дыбыстан тұратынын, оның нешеуі дауысты, нешеуі дауыссыз екенін біліп алу керек. Дауысты дыбыс нешеу, дауыссыз дыбыс нешеу? Сөздегі дыбыс саны, сызбадағы дыбыс санына сәйкес келе ме? Сәйкес келетін дұрыс сызбаны таңдау керек.</p>	
--	--	---	---	--	--

Үзіліс:

<p>Қимылды ойын: « Күн мен түн » Мақсаты: Балаларды ептілікке, жылдамдыққа, ажыратуға баулу. Ойын мазмұны: Балалар бірі « Күн», екіншісі « Түн» тобы болып екіге бөлінеді. Олардың бір-бірінен бөлек, өз үйлері болады. Тәрбиешінің көрсетуі бойынша екі команда да жаттығулар жасап тұрады. Тәрбиеші « Күн» деп белгі берген кезде, сол топтың балалары үйіне жеткізбей қуып жетулері керек. Қолға түскен балалар қушылар қатарына қосылады. Сөйтіп, ойын осылайша алма-кезек жүріп отырады. Көп бала ұстаған команда жеңіске жетеді.</p>	<p>Қимылды ойын:« Көгі-гөк » Мақсаты: Шапшандыққа, ептілікке баулу. Ойын мазмұны: Тақпақ айтып, бір қызды « кемпір» етіп сайлайды. Қалғандары қаз болады. « Кемпір» шетке шығып тұрады, басқа ойыншылар қаздай тізіліп, бірінің соңынан бірі ұстап: Гөк, гөк, көгі көк, Гөк, гөк, көгі гөк. Гөк, гөк, көгі гөк,-деп қаздың жүрісіне еліктей ақырын оң мен солға шайқалып, « кемпірдің» қасына келеді. Бірінші келген балаға беріп: « Жоғалтпаңдар!»-деп тапсырады. Балалар айнала жүріп, қайтадан қаздай тізіліп « кемпірге» келеді. « Кемпір» Әлгің қайда? Қалды сайда!-деп сұрайды. Балалар бәрі бірдей. Әлгің қайда?- Қалды сайда!-деп жауап береді. Олай болса сендердің бірінді алып қаламын, деп « кемпір» балаларға бас салады. Балалар тізбегін жазбай қаша жөнелуі керек. Қолға түскен біреуін « кемпір» қасына алып қала береді. Ойын барлық балаларды түгел ұстап болғанша қайта жалғаса береді.</p>	<p>Қимылды ойын: « Аққу-қаздар » Мақсаты: Балаларды шапшандыққа, аңғарымпаздыққа тәрбиелеу. Ойын мазмұны: Алаңның бір шетіне қаздар тұратын үй белгіленеді, қарсы шетіне бақташы тұрады. Үйдің бір жақ бүйірінде қасқыр тұратын үңгір болады. Алаңның қалған жері жайылым болады. Бақташы қаздарды жайылымға қуып шығады, олар жайылып жүреді. Бақташы: Қаздар, қаздар, қаңқылдап, Барасыңдар қай жаққа. Қаздар: Айна көлі жалтылдап, Жатқан жасыл аймаққа. Бақташы: Біздің жерге түсе кет, Түсіп сусын іше кет. Қаздар: Сіздің жерге түсеміз Түсіп сусын ішеміз. Бақташы: Болсын онда жол жайлы! Қаздар: Бізге ол жаққа болмайды, Жолды тосып тұр сұр қасқыр. Бақташы: Олай болса, қалаған, Жақтарыңа бар аман. Қаздар қанаттарын жайып, жайылым арқылы үйлеріне ұшады, ал қасқыр үңгіршек жүгіріп шығып, оларды ұстауға тырысады. Ұсталған қаздар қасқырдың үңгіріне қарай жүреді. Бірнеше рет жүгірістен кейін қасқырдың ұстаған қаздарфын санайды. Ойын 3-4 рет қайталады.</p>
--	---	--

Қоршаған орта
Міндеті: - -Туған өлкенің өсімдіктері (ағаштар, бұталар, гүлдер, шөпті өсімдіктер) туралы түсініктерін кеңейту
Мақсаты Өсімдіктер де жанды табиғатқа жататыны туралы түсініктерін қалыптастыру.

Әлемде өмір сүріп жатырмыз. Айналаға қарасаң, бізді көптеген заттардың қоршап жатқанын білеміз, олар:неше түрлі әдемі ғимараттар, жолдар, көпірлер, ұшақ, жиһаздар және т.б.
-Бірақ айналамыздағы заттардың көпшілігі адамның көмегінен өздері пайда болған.
-Оларға жер мен су, ағаштар мен жануарлар, күн мен аспан жатады, оларды бір сөзбен табиғат деп атаймыз.
-Табиғаттың бір бөлігіне азық та, су да, киім де қажет емес, олар-тау-тас, ауа, ғаламшар, яғни жансыз табиғат.
-Ал енді бір бөлігі
-Балаларға әр жыл мезгіліне байланысты суреттер көрсетіледі. Жанды және жансыз табиғат арасында қандай байланыс бар? 1. Өсімдіктер немен тыныс алады. (ауа)
2. Өсімдіктің тыныс алатын және суды буландыратын мүшесін ата. (жапырақ)
3. Күн бізге не береді. (жарық)
Олай болса, Ағаштар, Бұталар, Шөптесіндерді бір сөзбен не деп айтуға болады.
– Өсімдіктер

Математика негіздері
Міндеті: - - Биіктігін, ені мен жуандығын анықтай білу, заттарды шамасына қарай өсу және кему ретімен орналастыру
Мақсаты шартты өлшемнің көмегімен заттарды шамасы бойынша салыстыру дағдыларын қалыптастыру

Өздерінің салыстыру тәсілдерін ұсынады.
Педагог балаларға мойынорағыштарды көзбен алдымен екеуден, одан кейін үшеуден салыстыруды ұсынады. Жауаптың толық болуы керек екеніне назар аударлады: (қызыл мойынорағыш ақ мойынорағыштан ұзынырақ, жасыл мойынорағыш қызыл мойынорағыштан қысқарырақ).
Балалар мойынорағыштардың ұзындығын өлшеу бойынша практикалық жұмысқа қатысады.

Оларды ұзындығы бойынша қалай салыстыруға болатынын кім біледі? Оларды бір-бірінің жанына осылай жақындатуға бола ма? (Қате жақындатуы көрсетеді).
Тыңдайды, бір-біріне жақындату керек деп жауап береді.
-Екеуінің шеті сәйкес келетіндей етіп жақындату керек.
-Заттың ұзындығын өлшеудің және салыстырудың басқа тәсілдері бар ма?
Бір-бірінің үстіне салу техникасын қолданамыз.
Педагог өлшеу кезінде мойынорағыштың бір ұшы сәйкес келетініне көз жеткізеді.
Педагог балалардың өткен ұйымдастырылған оқу қызметінде заттың ұзындығын шартты өлшеуіш арқылы өлшеп үйренгенін еске түсіреді.
Шартты өлшеуіш ретінде қағаз жолағын ұсынады.
Балалар шартты өлшеуішті пайдаланып нәтижелерін

Математика негіздері
Міндеті: - Шамасы бойынша заттардың арасындағы қатынастарды білдіретін математикалық терминдерді қолдану
Мақсаты: шартты өлшемнің көмегімен заттарды шамасы бойынша салыстыру дағдыларын қалыптастыру

Ойын жаттығуы: «Кім биік, аласа немесе тең»
– Балалар, кімнің бойы биік, кімнің бойы аласа, кімнің бойы бірдей екенін қалай білесіңдер?
Топтың жартысына жұптасып тұруды ұсынады.
Топтың екінші жартысы жұптарды салыстырады; одан кейін балалар орын алмастырады.
Сұрақтарға жауап береді, бір-бірімізге жақын немесе бір-бірімізге арқамызды тақап тұрамыз.

Математика негіздері
Міндеті: Геометриялық фигуралар (дөңгелек, сопақша, үшбұрыш, шаршы, тіктөртбұрыш) мен денелерді (шар, текше, цилиндр) дұрыс атап, оларды ажырата білуге жаттықтыру
Мақсаты геометриялық фигуралар мен денелер туралы білімін қалыптастыру

«Бұл неге ұқсайды?» дидактикалық ойыны
–Қоршаған ортадан дөңгелек, шаршы, үшбұрыш, текше, шар, цилиндрге ұқсайтын заттарды атаңдар?
Балалар атайды, неге ұқсайтынын қорытындылайды
Практикалық жұмыс.
Балалар үлестірме материалмен жұмыс істейді, сопақша мен шеңбердің геометриялық фигураларын зерттейді, ұқсастықтар мен айырмашылықтарды табады, бұрыштары мен қабырғасы жоқ, сопақша ұзартылған, бірақ шеңбер жоқ.
–Балалар, қызыл сопақшаны аламыз, жиектеріне саусағымызбен жүргіземіз. Сопақшаның бұрыштары бар ма? Қабырғалары? Сопақша қандай фигураға ұқсайды?
Қызыл сопақшаға жасыл шеңбер салыңыз. (Фигуралар бірдей мөлшерде болуы керек.)
–Сіз не байқадыңыз? Олар бір-бірінен несімен ерекшеленеді? Сопақшаға ұқсас заттарды тауып, оларды атайды.
–Сопақшаға қандай заттар ұқсас? (Сопақшаға ұқсас заттарды бейнелейтін суреттерді **көрсетеді.**)
Балалар сопақшаға ұқсайтын заттарды табады, оларды атайды.
–Енді балалар, қолдарыңызға сары тіктөртбұрышты аламыз.
Жиектерін саусағымызбен жүргіземіз. Оның бұрыштары бар ма? Қанша бұрышы бар?
Қабырғалары бар ма? Қанша қабырғасы бар? Тіктөртбұрыш пен шаршыны салыстырады, сұрақтарға жауап береді.

Қоршаған орта
Міндеті: - . -Өсімдіктердің тірі тіршілік иесі екендігін бақылау және себеп-салдарлық байланыстарды ажырату
Мақсаты Қысқы ағаштарды бұтағына, діңіне қарап ажырата білуге үйрету.
Қыста ағаштар қандай күйде болады?
-Жапырағы бар ма?
Қыста ағаштың күйі жапырағы жоқ,бұтақтарын қырау басып тұрады.Қар қалың жауса ағаш бұтақтары иіліп сәлем беріп тұрған тәрізді болады.Ағаш басына кейбір құстар ұя салады.Жазда тоқылдақ ағаштың діңіндегі зиян келтіретін құрт-құмырсқаны тазартады.Адамдар ақтап қояды.

Өлең: Ертеңгісін байқадым М.Әлімбаев «Қыс келбеті»
Жердің беті ақ қырау
Аққу мамық ұлпа қар,
Дәл маржан деп айтамын,
Жамылады қырқалар.
Төгілуге шақ тұр-ау,
Шымшып аяз бетінді,
Өзеніне,көліне
Ширатады етінді
Әдемі ою ойыпты,
Ағаштардың бәріне
Алка тағып қойыпты.
Сергіту сәті:
Табиғатты сүйеміз
Қанат жаям жалма –жан
Иіліп келіп қол созам
Аяғымның ұшын

айтады, қызыл мойнорағыш ақтан ұзынырақ, жасыл мойнорағыш ақтан қысқарырақ.
«Тең заттар» ұғымымен таныстыру.
Педагог ұзындығы мен ені тең жолақтарды әр қолына ұстап, балаларға көрсетеді.
-Қай жолақ ұзынырақ? Қалай тексеруге болады?
Балалар талқылайды, өлшеу жолдарын ұсынады.
Педагог жолақтарды бір-бірінің үстіне салып, сәйкес екенін көрсетеді

–Тіктөртбұрыш қандай геометриялық фигураға ұқсайды? (Шаршыға.) – Сары тіктөртбұрышқа бірдей өлшемдегі жасыл шаршыны саламыз.
–Бұл фигуралар несімен ерекшеленеді?
–Бұл фигуралар несімен ұқсас? Балалар ұқсастықтар мен айырмашылықтарды табады, шаршыда барлық қабырғалары тең, тіктөртбұрышта қарама-қарсықабырғалары тең.
Тіктөртбұрыш пен шаршының 4 бұрышы, 4 қабырғасы бар.

Үзіліс:

Қимылды ойын:
« Шарлармен алмасу »

Мақсаты: Балаларды ептілікке, жылдамдыққа, ажыратуға баулу.

Ойын мазмұны:

Балалар орындықтарда дөңгеленіп отырады. Тәрбиеші қатар отырған екі балаға бір-бірден шар береді де ары қарай басқаларға ауыстырады (біреуі оңға, біреуі солға ұсынады). Шарлар бір-бірімен екі жақтан кездескенде балалар « Соқтығысты» деген сөзбен оларды соқтықтырады. Одан кейін балалар орындарынан тұрып, дөңгелекті айналып, қарсы жаққа барады, қалғандары орындықтарынан тұрып: « Жүгірдік, жүгірдік...» деп дауыстайды.

Қимылды ойын:
« Кішкене өзен арқылы »

Мақсаты:

Балаларды қырағылыққа, байқампаздыққа үйрету, бірлікке, татулыққа тәрбиелеу

Ойынның шарты:

Ойынға бір топ (6-8 адамнан) бала тартылады.

Алаңда бір-бірінен 1,5-2м қашықтықта екі сызық сызылады. Бұл өзен.

Ойнаушылар сызықтың жанында-өзеннің жағасында тұрады. Олар өзеннен анық сызылған дөңгелектер арқылы аяғын суламай, тастан-тасқа секіріп өтуі керек. Дөңгелектердің арасының қашықтығы балалардың оларға бірінен-біріне секіре алатындай болуы керек.

Өзеннен қатарынан 2-3 бала өтеді, ал қалғандары тәрбиешімен бірге оларды бақылап тұрады. Секіре алмай, аяғын сулап алғандары

<p>Балалар өз орындықтарына жүгіріп келіп: « Ол шарды басқа балаларға береді де ойын қайталады.</p> <p>Бұл ойынды даладағы сазды алаңда өткізуге болады, онда балалар көк шөптің үстінде отырады</p>	<p>оны күнге кептіруге кетеді-орындыққа отырады. Кейін олар ойынға қайтып араласады, тәрбиеші оларды қалай болса да мақтап, жағаның екінші жағына өтуге көмектеседі.</p>
--	--

3 - ұйымдастырылған іс-әрекет


	<p>Қазақ тілі Міндеті: - Туған өлкенің көрнекі жерлері, әсем табиғаты, тарихи орындары туралы айту Мақсаты Отан туралы түсініктерін кеңейту</p> <p>Сөздік ойын: «Сұрақ-жауап» – Сенің Отаның қалай аталады? – Менің Отаным – Қазақстан. – Қай қалада (ауылда) тұрасың? (Қаласының, ауылының атын айтады). – Отанымыздың бас қаласын ата? – Отанымыздың бас қаласы – Нұр-Сұлтан. – Қазақстан қандай мемлекет? – Қазақстан – тәуелсіз мемлекет</p>	<p>Қазақ тілі Міндеті - - Фонематикалық естуді дамыту, сөздегі дыбыстардың орнын анықтау (басы, ортасы, соңы). Мақсаты ойын арқылы ойлау зейінін, білімдерін бекіту</p> <p>«Білгенге – маржан». Бұл кезеңнің шарты сұрақтарға жылдам тез жауап беру керек. – Мамандық иелерін ата? – Біздің Отанымыз қалай аталады? – Бөлмеде не бар? – Сыпайы сөздерді ата. – Таңертең не істейміз? – Апта күндерін ата. т.б</p>	<p>Сөйлеуді дамыту Міндеті: - Өпитеттерді, салыстыруларды қолдану Мақсаты -«Ж» – «Ш» дыбыстарын таныстыру.</p> <p>Педагог балаларға әңгіме мазмұны бойынша сұрақтар қояды. 1.Әңгімеде жылдың қай мезгілі? 2.Әңгімеде не туралы? 3.Су торғайын кім сипаттап береді? 4.Су торғайы жемін қайдан табады? 5.Су торғайын не үшін ғажап құсқа теңей Педагог әңгіме мазмұнын 5– 6 балаға қайталап айтқызады. –Балалар, құстар үй құстары және жабайы құстар болып екіге бөлінеді. –Әңгімедегі су торғай қандай құсқа жатады деп ойлайсындар? Қыстап қалатын құстар, жылы жаққа ұшып кететін құстар және жыртқыш құстар болып бөлінеді. –Жыртқыш құстарға қандай құстар жатады? Педагог балаларға суретін көрсетеді «Ш» дыбысын дұрыс естіп, ажыратуға арналған жаттығулар: 1)Ша-ша-ша – шана. Шу-шу-шу – шуда. Шы-шы-шы – шыны. Ше-ше-ше – шелек. Ши-ши-ши – шие. Шө-шө-шө – шөп</p>	<p>Көркем әдебиет Міндеті: -- Әдеби шығармаларды эмоционалды қабылдауына ықпал ету, олардың мазмұнын түсіну Мақсаты әңгіменің мағынасын интонациямен мазмұндауға дағдыландыру. Педагог жұмбақ жасырады.</p> <p>Қардай аппақ, мамықтай жұмсақ. Ол не? (Мақта) –Мақта жұмсақ, аппақ болады. Мақтадан киім дайындайды, көрпе жасайды. Бүгін біз мақта туралы Ыбырай Алтынсарин атамның «Бір уыс мақта» деген қызықты әңгімесімен танысамыз. Әңгіме болған оқиғаның желісі бойынша жазылады. Педагог әңгімені мәнерлеп оқып береді, мазмұнын түсіндіреді –Әңгіме қалай аталады? –Авторы кім? –Кішкентай қыз не істеп отырды? –Анасы қызына қандай ақыл айтты? –Қыз мақтаның қиқымын қайда лақтырды? –Оны не алып кетті? –Анасы оған не деді? –Әңгімені қалай аяқтауға болады?.</p>	<p>Шығармашылық бейнелеу әрекеті Міндеті: - - Жыл мезгіліне салуда бере білу білігін бекіту -- Ойдан өзбетінше мүсіндеуге, ұжымдық жұмыстарды орындауға баулу. -- Қайшы мен желімді дұрыс қолдану, еңбек қауіпсіздігі мен жеке гигиена ережелерін сақтау. - Ойынға қажетті құрылысты бірлесіп ойдан құрастыруға, мүмкіндік беру байланысты өзгерісті сурет Мақсаты:- қар кесегі суреті н салу мүсіндеу, жапсыру, құрастырту Топтық жұмыс</p>
--	---	---	---	---	---

Үзіліс: .

Тіл дамытуға арналған жаттығулардың мақсаты:


Балалардың дыбысты дұрыс айтуын түзету, тілін дамыту

Шалқан: Шалқан үлкен болып өсіп қалған екен. Оны көрген атай: «**О...о...о!**» деп таң қалды. Кәне, бізде айтып



Жыланның ысылы: Жылан қалай дыбыстайды?

Ыы.....Ыс – с – сссс



Ыс – с – сссс



Жүгіруге арналған ойын: «Қайда жасырылғанын тап»

Мақсаты:

Балаларды қырағылыққа, байқампаздыққа үйрету, бірлікке, татулыққа тәрбиелеу

Ойынның шарты: Балалар бөлменің бұрышында тұрады.

Тәрбиеші жалаушаны тығатынын айтады. Балалар теріс қарап көзін жұмады, тәрбиеші жалаушаны тығып қояды да «болды», деген де балалар жалаушаны іздейді. Тапқан бала жалаушаны тығады. Ойын 2-3 рет қайталанады.

Жүгіруге арналған ойын: «Мысықтар мен балалар»

Мақсаты: Берілген белгіні дұрыс тыңдай білуге, ойын ойнағанда қауіпсіздік ережелерін сақтай білуге, топпен ойнауды ойнай білуге үйрету. Ептілікке, алғырлыққа тәрбиелеу.

Ойынның шарты: Балалардың жартысы мысықтар болады, ал жартысы олардың иесі болады. Мысықтар баспалдақта отырады, олардың иелері жүрелерінен алаңның екінші жағында отырады. Тәрбиеші сүт кімге керек деп сүт құйғандай болады. Балалар «кис-кис», деп шақырады. Мысықтар жақындаған да балалар алаңның екінші жағына қашып шығады.

Ойын 2-3 рет қайталанады.



4 - ұйымдастырылған іс-әрекет

Дене шынықтыру

Міндеті: - Алға қарай еңкейіп, алақанды еденге тигізу; артқы жағынан қолды айқастырып көтеру, қолды жоғары көтеріп, жан-жаққа бұрылу

Мақсаты: - Гимнастикалық қабырғаның бір сатысынан екінші сатысына диагональ бойынша адымдап өтуге, өрмелеуге жаттықтыруды жалғастыру, қол мен аяқ қозғалысын үйлесімді қозғау қабілеттерін жетілдіру

Музыка

Міндеті: - Шығармашылық тапсырмаларды орындауға ынталандыру.

Мақсаты Музыканы тыңдай отырып, оның көңіл күйін ажырата білуге баулу.

Музыка тыңдау:

«Көңілді балалар әні» (Б. Дәлденбай) **Ән айту:** «Қыс келді» (Б. Жұмабекова) «Зырлайды шанамыз»

Дене шынықтыру

Міндеті: -Отырып алға қарай еңкею, тізерлеп тұрып алға еңкею

Мақсаты - Гимнастикалық қабырғаның бір сатысынан екінші сатысына диагональ бойынша адымдап өтуге, өрмелеуге жаттықтыруды жалғастыру, қол мен аяқ қозғалысын үйлесімді қозғау қабілеттерін жетілдіру

Шөл әлемі

Дене шынықтыру

Міндеті: - 5 метр қашықтықта екі қолын жерге қойып, жүру (бір бала екінші баланы аяғынан ұстайды).

Мақсаты Отырған күйде допты екі қолмен бастан асыра лақтыруға үйрету

«Кокостармен ойнаймыз»

Отырған күйде допты екі қолмен бастан асыра лақтыруға үйрету. Доп ұстаған қолды бастан асыра артқа

Музыка

Міндеті: Балалар музыкалық аспаптарында қарапайым, таныс әуендерді жеке және шағын топпен орындауға үйрету . - **Мақсаты** Музыканы тыңдай отырып, оның көңіл күйін ажырата білуге баулу.

Музыка тыңдау:

«Көңілді балалар әні» (Б. Дәлденбай) **Ән айту:**

	<p>Шле әлемі</p> <p>«Қи қоңыз» ойын-жаттығуы. Еркін бағытта фитболдарды (доптарды) домалатуға жаттықтыру.</p> <p>Фитболдарды зал бойымен домалатып жү</p> <p>реді. Доптарды қатты итермейд</p> <p>Батпақ әлемі</p> <p>Қимыл-қозғалыс ойыны: «Төбешіктен-төбешікке».</p> <p>Ойыншылар еденге тақтайшаларды қойып, оның үстіне тұрады, сонан кейін екіншісін қояды. Осыдан кейін екінші тақтайшаға секіріп тұрады да, бірінші таяқшаны алып, оны алдыға тастайды. Осылайша залдың екінші шетіне дейін тақтайдан-тақтайға секіріп барады. «Теңіз шуы» ұнтаспасын тыңдайды.</p>	<p>(М. Маңғытаев) Музыкалық-ырғақтық қимылдар: «Марш» (Е. Андосов) Билер: «Қоян биі» (В. Питерцев) Ойындар, хороводтар: «Кешікпе» орыстың х.э. (өңдеген М. Раухвергер)</p>	<p>«Қи қоңыз» ойын-жаттығуы. Еркін бағытта фитболдарды (доптарды) домалатуға жаттықтыру.</p> <p>Фитболдарды зал бойымен домалатып жүреді. Доптарды қатты итермейді.</p> <p>Батпақ әлемі</p> <p>Қимыл-қозғалыс ойыны: «Төбешіктен-төбешікке».</p> <p>Ойыншылар еденге тақтайшаларды қойып, оның үстіне тұрады, сонан кейін екіншісін қояды. Осыдан кейін екінші тақтайшаға секіріп тұрады да, бірінші таяқшаны алып, оны алдыға тастайды. Осылайша залдың екінші шетіне дейін тақтайдан-тақтайға секіріп барады. «Теңіз шуы» ұнтаспасын тыңдайды.</p>	<p>жіберіп, доптың траекториясы алдыға, жоғары дұрыс ұшу үшін, бүгілген қолды тұзу ұстап, допты лақтыру шеберліктерін (машықтарын) қалыптастыру.</p> <p>Доптың артынан залдың сол немесе оң жағынан жүгіріп барып алып келіп, сапқа тұрады. Допты сол қолмен лақтырады.</p>	<p>«Қыс келді» (Б. Жұмабекова) «Зырлайды шанамыз» (М. Маңғытаев) Музыкалық-ырғақтық қимылдар: «Марш» (Е. Андосов) Билер: «Қоян биі» (В. Питерцев) Ойындар, хороводтар: «Кешікпе» орыстың х.э. (өңдеген М. Раухвергер) :</p>
Серуенге дайындық	Киімдерді реттілікті сақтап дұрыс кийнуге үйрету.	Киімдерді реттілікті сақтап дұрыс кийнуге үйрету.	Киімдерді реттілікті сақтап дұрыс кийнуге үйрету.	Киімдерді реттілікті сақтап дұрыс кийнуге үйрету.	Киімдерді реттілікті сақтап дұрыс кийнуге үйрету.

Серуен	<p>Бақылау: Бұлтты бақылау. Мақсаты: Қыста аспанды сұрғылт бұлт басады, бұлттың салдарынан қар жауады т.б. түсіндіру. Зәулімде тұрағы Тіреусіз тұрады.(Бұлт). Еңбек: Көшедегі қар жинаушы машиналардың жұмысын бақылау. Мақсаты: Қар тазалаушы машиналардың адам үшін пайдасының зор екендігін айту.Еңбекті дәріптей білуге үйрету. Бір халық аспанда ұшқан, аяғы жоқ.Ұстаған қолдарында таяғы жоқ.Күніне талай жерге кетер кезіп, Нәрсенің бұл секілді саяғы жоқ. (Бұлт) Мақсаты: Балаларға бұлт туралы түсінік қалыптастыра отырып, есте сақтау қабілетін дамыту. Қим.ойын: «Мені қуып жет».</p>	<p>Бақылау: Мұзды бақылау. Мақсаты: Мұзды көрсете отыра сипаттау. Қыс мезгілінде өзендер мен көлдердің бетін мұз басатындығы жөнінде түсінік беру. Еңбек: Тайғанақ жерге құм себу. Мақсаты: Балаларды бірлесіп жұмыс жасауға баулу. Өздеріне берілген тапсырманы тиянақты орындауларын қадағалау. Жаңа жыл туралы тақпақ жаттату. Жаңа жыл,жаңа жыл, Жаңа жылда-жаңа нұр. Жасыл шырша жанында Жадырап бар бала жүр. Мақсаты: Еске сақтау қабілетін дамыту, сөздерді қатесіз дұрыс айтуға үйрету. Ойын: «Тышқан мен мысық». Мақсаты: Шапшандыққа, жылдам шешім қабылдауға үйрету.</p>	<p>Бақылау: Ауа-райын бақылау. Мақсаты: Ауа-райын бақылай отырып, күз мезгілінің өзіне тән ерекшеліктерін көрсете сипаттау. Еңбек: «Таза алаң». Мақсаты: Аула сыпырушыға көмектесу.Тазалыққа, кішіпейілдікке үйрету.Үлкендердің еңбегін қадірлей білуге тәрбиелеу. Ойын: «Қасқыр мен қаздар». Мақсаты: Топ болып ойнауға,</p>	<p>Бақылау: Мұздақты бақылау. Мақсаты: Мұздақтың пайда болу жолын түсіндіру, мұздақтан абай болып жүруге үйрету. Еңбек: Ағаш түптеріне қар үю. Мақсаты: Еңбекқорлыққа үйрету. Жалқаулықтан аулақ болуға шақыру. Жеке жұмыс: Жұмбақ жаттату“ Отқа жанбас, Суга батпас” (мұз) Мақсаты: Мұз туралы түсінік беру. Жұмбақ жаттату арқылы сөздік қорын молату. Есте сақтау қабілетін дамыту. Қимылдық ойын: «Қазан». Мақсаты: Бірлесіп ойнауға шақыру. Балалардың көңілдерін көтеру.</p>	<p>Бақылау: Күнді бақылау. Мақсаты: Тірі табиғат үшін күннің маңызы, пайдасы, қажеттілігі. Қыста күннің қызуы төмендейтіні туралы түсінік беру. Еңбек: «Қыс қызығы». Мақсаты: Балалар мен ата-аналар біріге отырып, ойын алаңын әшекейлеу, қардан сырғанақ жасау. Бірлесіп еңбек етуге үйрету, үлкендердің еңбегіне құрметпен қарауға тәрбиелеу. Жеке жұмыс: Ақ сандығым ашылды, Ішінен жібек шашылды. (Күн) Мақсаты: Балаларға жұмбақтарды жаттата отырып, тіл байлықтарын дамыту, ойлау қабілеттерін арттыру. Қимылды ойын: «Айгөлек». Мақсаты: Денені шынықтыру, шапшан-</p>
--------	--	---	---	--	---

	Мақсаты: Шапшандыққа үйрету. Денені ширату арқылы денсаулықты нығайту.		рөлдерді бөліп ойнауға қалыптастыру. Қимылдық ойын: «Тымпи-тымпи».		дыққа , ептілікке баулу.
Балалардың үйге қайтуы	<i>Ата –аналарға кеңес</i> Егер Сіздің балаңыз көпшіл, өз-жақындарыңыз бен бірге бөтен адамдарды жатырқамаса, ойын кезінде өздігімен ойнай білсе, мінезі ашық, өз құрдастарымен мейрімді болса мектепке келген күннен бастап – ақ үйреніп кететіне сеніңіз.	<i>Ата –аналарға кеңес</i> Егер Сіздің балаңыз көпшіл, өз-жақындарыңыз бен бірге бөтен адамдарды жатырқамаса, ойын кезінде өздігімен ойнай білсе, мінезі ашық, өз құрдастарымен мейрімді болса мектепке келген күннен бастап – ақ үйреніп кететіне сеніңіз.	<i>Ата –аналарға кеңес</i> - үйдегі жағдайда баланың өзіне - өзі қызмет етудің алғы шарттарына үйрете беріңіз: жуыну, қолын сүрту, шешіну, өз бетімен тамақтану, тамақ ішкенде қасықты пайдалану, горшокқа сұрану. Киімдері міндетті түрде өзіне ыңғайлы болуы шарт: шалбар не болмаса шорты замоксыз, белдеушесіз.	<i>Ата –аналарға кеңес</i> Егер Сіздің балаңыз көпшіл, өз-жақындарыңыз бен бірге бөтен адамдарды жатырқамаса, ойын кезінде өздігімен ойнай білсе, мінезі ашық, өз құрдастарымен мейрімді болса мектепке келген күннен бастап – ақ үйреніп кететіне сеніңіз.	<i>Ата –аналарға кеңес</i> - баламен жағымды эмоционалдық жағдайлар жасау қажет, ол көбіне ата – ана жағынан болуы қажет, мектеп туралы, оның өзіне керектігін түсіндіріп балаңызды сүйіп, аймалап, жиі оған өз мейіріміңізді көрсетіңіз. Балаңыздың көзінше мектеп туралы өзіңізді толғандыратын мәселені айтудан аулақ болыңыз.

Тәрбиелеу-білім беру процесінің циклограммасы

Білім беру ұйымы Шортанды кентінің №3 жалпы орта білім беретін мектебі

Мектепалды даярлық О «а» сыныбы

Балалардың жасы 5 жас

Жоспардың құрылу кезеңі 1-апта 30–31 қаңтар 1-3 ақпан 2022-2023 оқу жылы

Күн тәртібі	Дүйсенбі	Сейсенбі	Сәрсенбі	Бейсенбі	Жұма
Балаларды қабылдау	Балаларды көтеріңкі көңіл-күймен қарсы алу. Балалар үшін жайлы жағдай жасау. Балаларға тәрбиешінің толық аты - жөнін атап сәлемдесуді үйрету. Баланың бүгінгі көңіл күйі, оны не қызықтыратыны туралы сұрау, баланы жеке пікірін білдіруге тарту, бүгінгі ауа райы туралы балалардың ойын білу				
Ата-аналармен немесе баланың басқа заңды өкілдерімен кеңес, әңгімелесу	Ата-аналармен әңгіме: Балалардың көңіл күйі, денсаулығы жайында ата –анамен әңгімелесу. Ата –аналармен қарым –қатынас мәдениетін орнату. Күн тәртібін сақтауға дағдылану.	Ата-аналармен әңгіме: Ата-аналарға балаларын таңертеңгілік жаттығуға үлгертіп алып келулерін ескерту.	Ата-аналармен әңгіме: Балалардың тазалығы жөнінде кеңес беру.	Ата-аналармен әңгіме: Ата –аналарға баланың денсаулығын сақтау жөнінде кеңес беру.	Ата-аналармен әңгіме: Ата –аналарға керекті құрал – жабдықтарды әкелуін өтіну.
Балалардың дербес әрекеті (аз қимылды ойындар, үстел үсті ойындары, бейнелеу іс- әрекеті, кітаптарды қарау және басқалар)	«Менің балабақшам» Суреттер әлеміне саяхат	«Пішіндерді орналастыр және суретін сал» ойыны Мақсаты: Пішіндерді ұяшықтарға түстеріне және көлеміне сәйкес орналастырады. Дөңгелек пішінді мүсіндеу.	«Өз үйін тап» ойыны Мақсаты: үлкен – кіші ұғымдары туралы түсінік беру.	«Өз орнын тап» ойыны Мақсаты: түстерді тануға үйрету.	Үстел -үсті ойыны пазл: «Үйшік құрастыр» Мақсаты: логикалық ойлау қабілетін дамыту.
Ертеңгілік жаттығу	Таңғы жаттығу кешені № 10				
Ұйымдастырылған іс-әрекетке дайындық (бұдан әрі-ҮІӨ)	Жер-Ана, сағанмыңалғыс, Сыйлайсыңбізгекуаныш. Жазда, күзде, қыста да, Көркемсің көктем тұста да!	Көк аспанда күнкүлсін, Бірге күлсін бүлдіршін. Көк аспанда күн күлсін, Жерге ұдайы нұр құйсын. Көк аспанда күн күлсін, Ұл қолында ту жүрсін. Қыз қолында гүл жүрсін, Көк аспанда күн күлсін, Бірге күлсін бүлдіршін.	Күндей жадырап, Айдай арайлап, Жұлдыздай жарқырап, Судай мөлдір таза көңілмен Бүгінгі күнді бастайық.	Жарқырап,күн де ашылды Айналага гүл шашылды. Қайырлы күн! Біз көңілді баламыз! Қайырлықүн! Бізсүйкімдібаламыз	Армысың шапағатты Күн-Ана! Армысың қайырымды Аспан-Ана! Армысың мейірімді Жер-Ана! Құт дарыт, бар әлемді жарылқа!
Мектеп ке дейінгі ұйым кестесі бойынша ҮІӨ	1 - ұйымдастырылған іс-әрекет				
	Сөйлеуді дамыту Міндеті: - Қойылған сұрақтарға қысқаша немесе толық жауап беруге баулу Мақсаты: – Қыс белгілері жайлы әңгімелесу. Балалар, осы қыс мезгілінің қызықтарын айта отырып әңгіме құрайық. Даладағы аппақ қар күмістей жарқ-жұрқ етеді. Қардың аппақ тазалығы сондай, бетіне ештең	Сауат ашу негіздері Міндеті Жай сөйлемдерді сөздерге бөлу Мақсаты сөйлем, дыбыс туралы білімдерін пысықтау. Дидактикалық ойын: « Көпше түрін айт» – Мен сендерге допты лақтырып бір сөз айтамын, сендер сол сөздің көпше (көп) түрін айтып допты кері лақтырасыңдар. Мысалы: қыз-қыздар, ұл-ұлдар, аға-ағалар, дәптер-дәптерлер ,қозы-қозылар, жүзімжүзімдер, орындық-орындықтар, алма-алмалар, қоян-қояндар, түлкі- түлкілер, жіпжіптер, ине-инелер, көбелек-көбелектер, етік-етіктер, сақина- сақиналар, дыбысдыбыстар, мысық-мысықтар, қасқыр-қасқырлар, аю-аюлар, жылқы-жылқылар т.б.	Сауат ашу негіздері Міндеті - Дыбыстық талдау жасау дағдыларын пысықтау. Мақсаты дыбыстық талдау жасау дағдыларын пысықтау. Дидактикалық ойын- жаттығу: «Жалауша» Педагог дыбыстар айтады егер дыбыс дауысты болса, балалар қызыл жалаушаны, егер дыбыс дауыссыз болса, көк жалаушаны желбіретеді. Дидактикалық жаттығу: «Тиісті белгіні көтер» Педагог жуан, жіңішке дауысты дыбыстарды араластырып айтады, балалар жуан дауысты дыбысты	Сауат ашу негіздері Міндеті: Төрт дыбысты сөздерге дыбыстық талдау жасауды жетілдіру Мақсаты дыбыстық талдау жасау дағдыларын пысықтау. Дидактикалық ойын: «Сөз тізбегі» Педагог бір сөз айтып допты балаларға лақтырады, допты қағып алған бала сол сөздің соңғы дыбысынан басталатын сөз айтып, допты бір балаға лақтырады. Ойын осылай жалғасын табады. Мысалы: (ана-арба-	Көркем әдебиет Міндеті: Қойылымдағы өзінің рөлін мәнерлі дербес орындау. Мақсаты: ертегі мазмұнын интонациямен мазмұндау арқылы сахналауға баулу. Ертегі мазмұны бойынша сұрақтар: Ертегі қалай аталады? Ертегі ұнады ма? Ертегіде не туралы айтылған? Қай кейіпкер саған ұнады? Орманда мысықпен бірге не өмір сүрді? Мысық қайда кетеді? Өтешті түлкі қалай алдады? Мысық өтешті қалай құтқарды? Түлкінің жасағаны дұрыс па? Есінде сақта!

тастағын келмейді. Енді сендер осы қыс қызықтары туралы әңгіме құраңдар. Балалардың әңгімелерін тыңдайды. Өте жақсы тағы да кім құрап береді. Қыс мезгілінде сендер қармен көп ойнайтындарың ды әңгімелеріңнен байқадым. Қар туралы «Қар қандай?» ертегісін оқып берейін.

«Қар қандай?»

Бірде құстар дауласады. Олар қардың, көдімгі қардың қандай болатынын анықтайды. Ұшып жүріп сұрақ қояды: Қар қандай болушы еді? Алтындай жарқырап тұрады, – дейді Таң. Көгілдір түсті, – дейді мұнтаздай көгілдір Аспан.

Тастай суық, – деп жауап береді Үйрек, тұмсығын қанатының астына тыға түсіп. Жып-жылы шығар, – деп жауап катады Тауық. Жеп-жеңіл! Сондай жеңіл! – деп шу ете қалады Жел.

Сондай ауыр! Кереметтей ауыр! – деп күрсінеді ағаш Бұтақтары. Күмістей, әрине! – деп күлімсірейді аспандағы сұлу да сымбатты Ай.

Жер-көкті шарлаған құстар алуан түрлі жауаптар естиді, бірақ олар әртүрлі болып шығады.

Балалар қар қандай?– деген сұраққа әр қайсысы әртүрлі жауап берді, неге?

Дидактикалық ойын: «Соңғы дыбысты ұста!»

Балалар бүгін біз шеңберде сөз тізбегін жасаймыз. Мен «құмыра» сөзін айтып бастаймын да, соңғы «а» дыбысын созып тұрамын, келесі бала соңғы дыбыстан басталатын сөз ойлап, қолмен ұстағандай қимыл жасайды, соңғы дыбысқа жаңа сөз айтып, соңғы дыбысты созып айтады. Балалар созып айтқан дыбысқа сөз айтып, ойынды жалғастырады (ойын осылай жалғасын табады).

Мысалы: Құмырааа - алмааа - айраннн - наррр - раушаннн - найзағаййй - инеее - ешкііі - іззз - зырылдауууқ - қамшыыы - ыдыссс - сағаттт - тасбақааа - алтыбақаннн - наннн - намыссс - сазаннн - нағашыыы - ысқырықққ - канттт т.б.

айтқанда сары түсті дөңгелекті, жіңішке дауысты дыбыстарды айтқанда қызыл дөңгелекті көтереді.

алмұрт- тарақ- қармақ- қалта- айран-нан-нағашы- ыдыс-сағыз- зәкір- рауғаш- шана-алтын-негетік-көмір т.б.)

Дос болсаң, берік бол, Досына серік бол. Педагог ертегіні қуыршақ театры арқылы сахналауды ұсынады. Сикырлы қоржыннан алынған ертегі кейіпкерлерінің суреттері бойынша рөлдерге бөлінеді

Үзіліс: Затты лақтыру мен қағып алуға арналған ойындар «Допты қуып жет»

Тынымсыз Тіл туралы ертегі жаттығулары:
Сыйқырлы айнаға қарап отырып, аранын масаның , шегірткенің, жыланның дыбыстарын салып көр. Осы дыбыстарды Тынымсыз Тіл ұнатады ма соны байқа.
Ағайынды аралар.
Ағайында арарармыз,
Еңбек үшін жаралғанбыз.
-3-3-3-3-3
Шырын іздеп күні бойы
Гүл бақшаны аралаймыз
-3-3-3-3-3
(Үш саусағыңды түйістіріп, ұшып жүрген араларға ұқсат, әрбір екі жолдан кейін аралардың ызылдағанын сал.)
Жаман ара
Қалмай ұшып соңынан,
Ара қуды Мұратты.
-3-3-3-3
Шағып алып қолынан,
Досымызды жылатты.
-у-у-у-у
(Араның дауысы мен баланың ара шаққандағы дауысын сал)



Ойын: «Допты қуып жет»

Мақсаты: Балаларды ептіліке, шапшаңдыққа тәрбиелеу. Тәрбиешінің берген белгісін мұқият тыңдай білуге үйрету.

Ойынның шарты:

Тәрбиеші балаларға доп салынған кәрзеңкені көрсетеді де алаңның бір жағында өзімен бірге қатарласа тұруды ұсынады. Одан кейін кәрзеңкеден доптарды алып, балалардан алысқа, әр жаққа лақтырады. Балалар доптарға жүгіреді, оларды алып кәрзеңкеге салады. Ойын қайталанады. Балалар қанша болса, доп та сонша болуы керек. Олардың әрқайсысы допты қуып жетіп, кәрзеңкеге салатын болсын.

2 - ұйымдастырылған іс-әрекет

Қоршаған орта

Міндеті: -Өсімдіктерге қажеттіліктеріне сәйкес күтім жасау әдістерін білу
Мақсаты Балалардың өсімдіктерге күтім жасау, оларды өсіру тәсілдері туралы түсініктерін кеңейту

Практикалық жұмыс.

- Балалар, енді Қоянға өсімдіктерді қалай күту керек екендігін көрсетейік. Балалар алжапқыштарын киеді, қолдарына таяқшаларын, су сепкішті алады.
- Өсімдік жақсы өсу үшін не керек?
- Өсімдік жақсы өсу үшін ауа, жарық керек. Олай болса, өсімдіктерді жарық жерге қойып, өсімдіктерге күтім жасайық. Балалар екі- үштен бірігіп, топтағы өсімдіктердің топырағын қопсытып, су құяды.
- 1. Топырақты таяқшамен қопсытамыз.
- 2. Жапырақтарының шаңын жұмсақ шүберекпен сүртеміз.
- 3. Су құямыз.
- 4. Жапырақтарына су бүркеміз.
- Өсімдіктердің жапырағы, тамырына зақым келтірмес үшін, күту жұмысын қалай орындадыңдар?
- Мұқият, ұқыпты, баппен, мейіріммен.
- Жарайсыңдар, балалар! Сендер Қоянға өсімдіктерді күтуді үйретіндер. Енді ол да өсімдіктер өсіретін болады.

Математика негіздері

Міндеті: - Геометриялық фигуралар (дөңгелек, сопақша, үшбұрыш, шаршы, тіктөртбұрыш) мен денелерді (шар, текше, цилиндр) дұрыс атап, оларды ажырата білуге жаттықтыру
Мақсаты : геометриялық фигуралар мен денелер туралы білімін қалыптастыру

«Сықырлы дорба» ойыны.
 «Сықырлы дорбада» - шар, текше, цилиндр, шаршы, үшбұрыш, шеңбер бар. Ал үстелде олардың суреттері бар. Педагог ойын жағдайын жасайды:
 – Балалар, геометриялық фигуралар мен денелер өмір сүрген, бір патшалықта бақытсыздық болды. Зұлым сиқыршы сиқырлы таяқшаның бір соққысымен оның барлық тұрғындарын терең зынданға жіберді. Оларды құтқарудың бірден – бір жолы – оның қандай зат екенін, қолымен ұстап, сипалау арқылы анықтап және оның суретін табу.
 Балалар кезек-кезек екі қолымен фигураларды ұстап қарап, оны дорбадан шығарады, оның суретін тауып, үстіне фигураны қояды. Балалар көздерін жұмып, әрқайсысы команда бойынша дорбадан заттарды алады. Қозғалыстар мәтін бойынша орындалады

Математика негіздері

Міндеті: -Пішіндердің атауларын: дөңгелек, сопақша, үшбұрыш, шаршы, тіктөртбұрыш, денелердің атауларын: текше, шар, цилиндр бекіту; пішіндер мен денелердің ерекше қасиеттері туралы ұғымдарды қалыптастыру
Мақсаты: геометриялық фигуралар мен денелер туралы білімін қалыптастыру

Ойын жаттығуы.
«Пішінге ұқсас зат».
 Жұптық жұмыс. Үстелдерде пішіндердің: дөңгелек, үшбұрыш, шаршы, тіктөртбұрыш жинақтары салынған хатқалта жатыр. Тапсырманы түсіндіреді.
 Кез келген бала хатқалтадан пішінді шығарып, оны атайды, ал екінші бала қоршаған ортадағы осындай пішіндегі затты атайды.

Математика негіздері

Міндеті: Көлемді пішіндер мен денелерді ажыратуға, осы пішіндерді қоршаған ортадан табу; өз ойы бойынша пішіндерден тақырыптық композициялар жасауға, графикалық диктантты орындауға үйрету
Мақсаты геометриялық фигуралар мен денелер туралы білімін қалыптастыру

«Шын немесе жалған» дидактикалық ойыны
 Педагог зат пен форманы атайды. Мысалы, «доп дөңгелек», «қорап доп тәрізді». Егер мәлімдеме дұрыс болмаса, онда балалар қолын айкастыра көкірегіне қояды немесе бастарын шайқайды. Егер дұрыс болса – қол шапалақтайды.

Қоршаған орта

Міндеті: - .Нанға ұқыпты қарауға, бидайды өсіруге және өндіруге қатысатын адамдардың еңбегін құрметтеуге тәрбиелеу
Мақсаты Нанға деген ұқыпты қатынасқа тәрбиелеу, бидай өсіру мен нан өндіруге қатысатын адамдардың еңбегіне құрмет көрсету. Сурет салу икемділігін арттыру

Нан неден жасалады екен?

Ұн неден жасалады?

Бидай қайда өседі?

Бидайды кім өсіреді?

Диканшы дегеніміз кім?

Диірменші дегеніміз кім?

Наубайшы дегеніміз кім?

Сатушы дегеніміз кім?

Балалардың жауаптарын толықтырып, суреттер арқылы көрсетеді. Дикандар көктемде жерге бидай тұқымын себеді. Оны жаз бойы суарып, күтіп баптайды. Күз болған соң жайқалып піскен бидайды комбайнмен жинайды. Одан соң диірменші ұн етіп тартып, қапқа қаптайды. Қапталған ұнды наубайханаға жібереді. Наубайшылар ұннан түрлі тағамдар нан, бауырсақ, бәліш пісіреді. Дайын болған тағамдарды дүкенге жібереді. Мұның бәрі адамдардың еңбегі. Нан-адамның тіршілік қорегі, дастарханға үлкен еңбекпен келеді.

Сондықтан дастарханға зор еңбекпен

– Ал енді олар неге бөлме өсімдіктері деп аталады?
– Өйткені олар бөлмеде өсіріледі.

келген нан тағамдарын қастерлеуіміз керек.
Енді балалар, нанның суретін салайық.

Үзіліс:

Саусақ ойындары

Ойын: Су толтыру.

Мақсаты: Қол ептілігін дамыту, ас ішкенде қалай отырып, қасықты қалай ұстайтынын, ыдыстар қалай тұратынын үйрету.

Керекті құралдар: шұңқыр қасық, шұңқыр тәрелке мен күрешке.

Мазмұны: Үстел үстіне шұңқыр ыдысқа су құйып қоямыз. Одан кейін 1-ші тәрбиеші өзі көрсетеді. Ыдыстағы суды қасықпен алып, ақырын төгіп алмай күрешкеге құямыз. Осы іс-әрекет бірнеше рет қайталанады.

Саусақ ойыны: Жүретін саусақтар.

Мақсаты: Саусақтарын жүргізе отырып, саусақты шынықтыру және заттарды атау үшін логикалық есін ұлғайту.

Керекті құралдар: Суреттері бар кітапшалар.

Шарты: Суреті бар кітапшаны алып, ішін ашып, ішінде балалар білетін деген суреттерді парақ бетінде саусақтарды жүргізе отырып (2 саусақпен), суретті нұсқап оның атын сұрайды. Балалар жауап береді. Сол ереже бойынша қайталанады.

Дидактикалық ойын:

«Домино»

Мақсаты: «Баланың көліктер жайлы білімдерін дамыту, пысықтау. Сәйкес көлікті тауып дұрыс атату, оның атқаратын қызметімен таныстыру.

Ойын шарты: Суреттері сәйкес келетін карточкаларды біріне қатарлап тізіп қою, кім бұрын барлық карточкаларын қояды, сол жеңіп шығады.

Қажетті құралдар: Бірдей қос суреттер, әртүрлі көліктер бейнеленген көлімдері 5×6 см карточкалар.

3 - ұйымдастырылған іс-әрекет

<p>Қазақ тілі Міндеті: Шағын өлеңдер тақпақтар жаттату, жұмбақтар шешкізу Мақсаты: Мемлекеттік Рәміздердің қазақша атын үйрету, сөйлеу мәдениетін жетілдіру.</p> <p>Тақпақ жатта.</p> <p>Мемлекеттік Елтаңба</p> <p>Елтаңбамыз – ел беті, Төрге ілінер көрнекі. Анам таққан шолпыдай Дөп-дөңгелек, өрнекті.</p>	<p>Қазақ тілі Міндеті - Шағын өлеңдер тақпақтар жаттату, жұмбақтар шешкізу Мақсаты: Мемлекеттік Рәміздердің қазақша атын үйрету, сөйлеу мәдениетін жетілдіру.</p> <p>«Мнемо кестесі» бойынша Мемлекеттік Елтаңбаны сипатта, сөйлем құра.</p> <p>– Елтаңбада шаңырақ бейнеленген.</p> <p>– Елтаңбада тұлпар бейнеленген.</p> <p>– Елтаңбада жұлдыз бейнеленген.</p>	<p>Сөйлеуді дамыту Міндеті: - Айналасындағылармен өздігінен диалогті бастауға ынталандыру Мақсаты -Қыс белгілері жайлы әңгімелесу. Балалар енді «қыс» сөзіне дыбыстық талдау жасату әріп қималарымен. Қ– дауыссыз дыбыс. Ы – дауысты дыбыс. С– дауыссыз дыбыс. Дауысты дыбысты қандай түспен белгілейміз? Ал дауыссыз дыбысты ше? Дидактикалық ойын: «Қай мезгілде ойнаймыз?» Ойын шарты: Шаңғы, асық, шана, доп, хоккей, секіргіш жіп суреттеріне қарап, қай мезгілде ойнайтынын айту.</p>	<p>Көркем әдебиет Міндеті: Рөлдерде кейіпкердің көңіл күйі мен мінезін, бейненің қимылын, интонациясы мен мимикасын беру Мақсаты ертегі мазмұнын интонациямен мазмұндау арқылы сахналауға баулу. Педагог балаларға жұмбақ жасырады: Бұрап қойған сағаттай, Айғайлайды таң атпай. (Өтеш) Жолбарысқа ұқсайды, Тек тышқанды ұстайды. (Мысық) Өзі айлакер, өзі бір қу, Жүрген жері айғай-шу. (Түлкі) Мысық, әтеш, түлкі туралы қандай ертегі білесіңдер? Бүгін біз «Мысық, әтеш және түлкі» деген орыс халық ертегісімен танысамыз. Ертегі – әдеби жанрдың бір түрі екенін естеріне түсіру. Ертегініөлеңнен айырмашылығы – ертегіні ойдан, қиялдан шығарады.</p>	<p>Шығармашылық бейнелеу әрекеті Міндеті: - - Балаларды ер адамға арналған басқимнің түрлерімен, олардың ерекшеліктерімен, басқимнің басқа да киімдерден өзгешелігімен таныстыру -аталған заттардан қалауы бойынша мүсіндеу және оларды ою-өрнектермен және қосымша заттармен (моншак, дән және т.б.) безендіру -жапсырудың түрлі әдістері (симметриялы, сыңарлы симметриялы, сұлбалы) мен тәсілдерін (тура, қисық кино, ою, флористика элементтерін және т.б.) қолдану, түрлі материалдардан (қағаз, мата, табиғи материалдар) жапсыру -- Қағаздан құрастыру. Қағаз цилиндрлерден қазақ халқының ұлттық бас киімдерін</p> <p>-Мақсаты:- балаларға тымақты бейнелеп салуға,мүсіндеуге,жапсыруға,құрастыруға үйрету Топтық жұмыс</p>
---	---	--	---	--

Үзіліс: .

<p>«Гүлдерді күтеміз» ойыны</p> <p>Мақсаты: балалардың табиғатты рухани бағалау мәдениетін, гүлдерді дұрыс күтіп-баптау, яғни суару, қопсыту дағдыларын қалыптастыру. Гүлдердің түрлерін (көпжылдық, біржылдық, пияз тұқымдас, шөптекті, тұқымдас гүлдерді) ажырата білуге үйрету. Гүлдер сұлулық белгісі екенін, оларды күтіп-баптап, қамқорлыққа алу керектігін түсінеді.</p>	<p>Қимылды ойын: «Ту».</p> <p>Мақсаты: Топтағы қарым-қатынасты нығайту.</p> <p>Ойынның шарты: Балалар 3-4 топқа бөлінеді. Әр топтың ортасында 1 бала ту ұстап тұрады. Тәрбиешінің бұйрығы бойынша ойыншылар жан-жаққа жүгіріп, көздерін жұмып тұрады. Тәрбиешінің бұйрығы бойынша ту ұстаған балалар орындарын ауыстырады. Тәрбиеші «Өз туларыңды табындар» дегенде ойыншылар өз туларына қарай</p>	<p>Қимылды ойын:</p> <p>«Шұңқырдағы қасқырлар»</p> <p>Мақсаты: Балаларды шапшандыққа, жылдамдыққа баулу.</p> <p>Ойынның шарты: Алаңның ортасында ұзын шұңқыр салынды. (1-1,5 метр) Шұңқырдың ортасында екі қасқыр тұрады. Қалған ойыншылар ешкі болады. Ешкілер алаңның бір жақ шетінде үйлерінде тұрады. Тәрбиешінің</p>
---	--	---

Ойын шарты: гүлдерді екіге бөлу, дала гүлдерін газонның қасына іліп, ал бөлме гүлдерін үйдің қасына қою, суреттер бойынша әнгімелету.



жүгіреді. Қай топ тез жиналады, сол топ жеңеді. (Тулардың түстері әр түрлі болу керек)

бұйрығы бойынша ешкілер үйлерінен шығып, шұңқырдан секіріп өтіп, жайылымға барады. Қасқырлар шұңқырдан шықпай ешкілерді ұстап алу керек.

4 - ұйымдастырылған іс-әрекет

Дене шынықтыру

Міндеті: - Іштің бұлшық еттеріне арналған жаттығулар: екі бала жұптасып жасайды: бірінші бала қолын желкесіне қойып, шалқасынан жатып, денесін көтереді

Мақсаты: - Отырған күйде допты екі қолмен бастан асыра лақтыруға үйрету.

«Кокостармен ойнаймыз»

Отырған күйде допты екі қолмен бастан асыра лақтыруға үйрету. Доп ұстаған қолды бастан асыра артқа жіберіп, доптың траекториясы алдыға, жоғары дұрыс ұшу үшін, бүгілген қолды түзу ұстап, допты лақтыру шеберліктерін (машықтарын) қалыптастыру.

Доптың артынан залдың сол немесе оң жағынан жүгіріп барып алып келіп, сапқа тұрады. Допты сол қолмен лақтырады.

Музыка

Міндеті: Балалар шығармашылығын дамыту, оларды белсенділікке, дербестікке баулу

Мақсаты Вальс музыкасының ырғағын өзге музыкалардан ажырата білуге ұмтылдыру.

Музыка тыңдау: «Вальс» (К. Шілдебаев) Ән айту:

«Айнала ақша қар» (И. Мамаков)

«Қыс келді» (Б. Жұмабекова)

Музыкалық-ырғақтық кимылдар:

«Көңілді балалар» литва х.э.

(өңдеген Т. Ломова)

Билер: «Қоян биі» (В. Питерцев)

Ойындар, хороводтар:

«Көлеңке» (К. Қуатбаев)

Музыкалық аспапта ойнау:

«Тамшылар» румын х.э.

(өңдеген Т. Попатенко)

Дене шынықтыру

Міндеті: -Гимнастикалық қабырғада қолдарымен тартылып тұрып, аяқтарын көтеру (5-6 рет).

Мақсаты - Іші толтырылған допты алысқа бір қолмен лақтыруға үйрету: қолды алдыға, жоғары созып, ширақ сермеп, доптың ұшу траекториясын дұрыс беру және бастапқы қалыпқа қайтадан тұра білу шеберліктерін (машықтарын) қалыптастыру.

Іші толтырылған допты алысқа бір қолмен лақтыруға үйрету: қолды алдыға, жоғары созып, ширақ сермеп, доптың ұшу траекториясын дұрыс беру және бастапқы қалыпқа қайтадан тұра білу шеберліктерін (машықтарын) қалыптастыру. (2 рет)

Доптың артынан залдың сол немесе оң жағынан жүгіріп барып, алып келіп, сапқа тұрады. Допты сол қолмен лақтырады.

Дене шынықтыру

Міндеті: - Арқаға арналған жаттығулар: отырып алға, артқа еңкею (5–6 рет), стретчинг элементтері бар жаттығуларды орындау, қолдың көмегімен етпетінен жатып еңбектеу (3 метр).

Мақсаты Іші толтырылған допты алысқа бір қолмен лақтыруға үйрету: қолды алдыға, жоғары созып, ширақ сермеп, доптың ұшу траекториясын дұрыс беру және бастапқы қалыпқа қайтадан тұра білу шеберліктерін (машықтарын) қалыптастыру.

Антарктида

Антарктидада жыл бойы қыс болады. Пингвин – оның мекені. «Пингвиндер» ойын-жаттығуы Екі тізмен допты қысып алып жүру. Екі топқа бөлінеді. Екі топ екі тізбек болып тұрады. Бастаушы балалар екі тізе ортасына допты қысып, белгіленген жерге екі аяқпен секіріп барып, кері жүгіріп келіп, тізбектің соңына тұрады. Ойын осылай жалғаса береді.

Музыка

Міндеті: - Музыканың ширақ сипатын жеңіл, ырғақты жүгіріспен беру
Мақсаты Вальс музыкасының ырғағын өзге музыкалардан ажырата білуге ұмтылдыру

:Музыка тыңдау: «Вальс» (К. Шілдебаев) Ән айту:

«Айнала ақша қар» (И. Мамаков)

«Қыс келді» (Б. Жұмабекова)

Музыкалық-ырғақтық

кимылдар:

«Көңілді балалар» литва х.э.

(өңдеген Т. Ломова)

Билер: «Қоян биі» (В. Питерцев)

Ойындар, хороводтар:

«Көлеңке» (К. Қуатбаев)

Музыкалық аспапта ойнау:

«Тамшылар» румын х.э.

(өңдеген Т. Попатенко)

Серуенге дайындық

Киімдерді реттілікті сақтап дұрыс киінуге үйрету.

Киімдерді реттілікті сақтап дұрыс киінуге үйрету.

Киімдерді реттілікті сақтап дұрыс киінуге үйрету.

Киімдерді реттілікті сақтап дұрыс киінуге үйрету.

Киімдерді реттілікті сақтап дұрыс киінуге үйрету.

Серуен	<p>Бақылау: Бұлтты бақылау. Мақсаты: Қыста аспанды сұрғылт бұлт басады, бұлттың салдарынан қар жауады т.б. түсіндіру. Зәулімде тұрағы Тіреусіз тұрады.(Бұлт). Еңбек: Көшедегі қар жинаушы машиналардың жұмысын бақылау.Мақсаты: Қар тазалаушы машиналардың адам үшін пайдасының зор екендігін айту.Еңбекті дәріптей білуге үйрету. Бір халық аспанда ұшқан, аяғы жоқ,Ұстаған қолдарында таяғы жоқ.Күніне талай жерге кетер кезіп, Нәрсенің бұл секілді саяғы жоқ. (Бұлт) Мақсаты: Балаларға бұлт туралы түсінік қалыптастыра отырып, есте сақтау қабілетін дамыту. Қим.ойын: «Мені қуып жет». Мақсаты: Шапшандыққа үйрету. Денені ширату арқылы денсаулықты нығайту.</p>	<p>Бақылау: Мұзды бақылау. Мақсаты: Мұзды көрсете отыра сипаттау. Қыс мезгілінде өзендер мен көлдердің бетін мұз басатындығы жөнінде түсінік беру. Еңбек: Тайғанақ жерге құм себу. Мақсаты: Балаларды бірлесіп жұмыс жасауға баулу. Өздеріне берілген тапсырманы тиянақты орындауларын қадағалау. Жаңа жыл,жаңа жыл, Жаңа жыл,жаңа жыл, Жаңа жыл,жаңа жыл, Жасыл шырша жанында Жадырап бар бала жүр. Мақсаты: Еске сақтау қабілетін дамыту, сөздерді қатесіз дұрыс айтуға үйрету. Ойын: «Тышқан мен мысық». Мақсаты: Шапшандыққа, жылдам шешім қабылдауға үйрету.</p>	<p>Бақылау: Ауа-райын бақылау. Мақсаты: Ауа-райын бақылай отырып, күз мезгілінің өзіне тән ерекшеліктерін көрсете сипаттау. Еңбек: «Таза алаң». Мақсаты: Аула сыпырушыға көмектесу.Тазалыққа, кішіпейілдікке үйрету.Үлкендердің еңбегін қадірлей білуге тәрбиелеу. Ойын: «Қасқыр мен қаздар». Мақсаты: Топ болып ойнауға, рөлдерді бөліп ойнауға қалыптастыру. Қимылдық ойын: «Тымпи-тымпи».</p>	<p>Бақылау: Мұздақты бақылау. Мақсаты: Мұздақтың пайда болу жолын түсіндіру, мұздақтан абай болып жүруге үйрету. Еңбек: Ағаш түптеріне қар үю. Мақсаты: Еңбекқорлыққа үйрету. Жалқаулықтан аулақ болуға шақыру. Жеке жұмыс: Жұмбақ жаттату“ Отқа жанбас, Суға батпас” (мұз) Мақсаты: Мұз туралы түсінік беру. Жұмбақ жаттату арқылы сөздік қорын молату. Есте сақтау қабілетін дамыту. Қимылдық ойын: «Қазан». Мақсаты: Бірлесіп ойнауға шақыру. Балалардың көңілдерін көтеру.</p>	<p>Бақылау: Күнді бақылау. Мақсаты: Тірі табиғат үшін күннің маңызы, пайдасы, қажеттілігі. Қыста күннің қызуы төмендейтіні туралы түсінік беру. Еңбек: «Қыс қызығы». Мақсаты: Балалар мен ата-аналар біріге отырып, ойын алаңын әшекейлеу, қардан сырғанақ жасау. Бірлесіп еңбек етуге үйрету, үлкендердің еңбегіне құрметпен қарауға тәрбиелеу. Жеке жұмыс: Ақ сандығым ашылды, Ішінен жібек шашылды. (Күн) Мақсаты: Балаларға жұмбақтарды жаттата отырып, тіл байлықтарын дамыту, ойлау қабілеттерін арттыру. Қимылды ойын: «Айгөлек». Мақсаты: Денені шынықтыру, шапшандыққа, ептілікке баулу.</p>
Балалардың үйге қайтуы	<p><i>Ата –аналарға кеңес</i> Егер Сіздің балаңыз көпшіл, өз-жақындарыңыз бен бірге бөтен адамдарды жатырқамаса, ойын кезінде өздігімен ойнай білсе, мінезі ашық, өз құрдастарымен мейрімді болса мектепке келген күннен бастап – ақ үйреніп кететіне сеніңіз.</p>	<p><i>Ата –аналарға кеңес</i> Егер Сіздің балаңыз көпшіл, өз-жақындарыңыз бен бірге бөтен адамдарды жатырқамаса, ойын кезінде өздігімен ойнай білсе, мінезі ашық, өз құрдастарымен мейрімді болса мектепке келген күннен бастап – ақ үйреніп кететіне сеніңіз.</p>	<p><i>Ата –аналарға кеңес</i> - үйдегі жағдайда баланың өзіне -өзі қызмет етудің алғы шарттарына үйрете беріңіз: жуыну, қолын сүрту, шешіну, өз бетімен тамақтану, тамақ ішкенде қасықты пайдалану, горшокқа сұрану. Киімдері міндетті түрде өзіне ыңғайлы болуы шарт: шалбар не болмаса шорты замоксыз, белдеушесіз.</p>	<p><i>Ата –аналарға кеңес</i> Егер Сіздің балаңыз көпшіл, өз-жақындарыңыз бен бірге бөтен адамдарды жатырқамаса, ойын кезінде өздігімен ойнай білсе, мінезі ашық, өз құрдастарымен мейрімді болса мектепке келген күннен бастап – ақ үйреніп кететіне сеніңіз.</p>	<p><i>Ата –аналарға кеңес</i> - баламен жағымды эмоционалдық жағдайлар жасау қажет, ол көбіне ата – ана жағынан болуы қажет, мектеп туралы, оның өзіне керектігін түсіндіріп балаңызды сүйіп, аймалап, жиі оған өз мейіріміңізді көрсетіңіз. Балаңыздың көзінше мектеп туралы өзіңізді толғандыратын мәселені айтудан аулақ болыңыз.</p>

Тәрбиелеу-білім беру процесінің циклограммасы

Білім беру ұйымы Шортанды кентінің № 3 жалпы орта білім беретін мектебі

Мектепалды даярлық О сынып

Балалардың жасы 5 жас

Жоспардың құрылу кезеңі II-апта 13 – 17 ақпан 2022-2023 оқу жылы

Күн тәртібі	Дүйсенбі	Сейсенбі	Сәрсенбі	Бейсенбі	Жұма
Балаларды қабылдау	Балаларды көтеріңкі көңіл-күймен қарсы алу. Балалар үшін жайлы жағдай жасау. Балаларға тәрбиешінің толық аты - жөнін атап сәлемдесуді үйрету. Баланың бүгінгі көңіл күйі, оны не қызықтыратыны туралы сұрау, баланы жеке пікірін білдіруге тарту, бүгінгі ауа райы туралы балалардың ойын білу				
Ата-аналармен немесе баланың басқа заңды өкілдерімен кеңес , әңгімелесу	Ата-аналармен әңгіме: Балалардың тазалығы жөнінде кеңес беру	Ата-аналармен әңгіме: Ата-аналарға балаларын ертеңгілік жаттығуға үлгертіп алып келулерін ескерту.	Ата-аналармен әңгіме: Балалардың жетістік пен дәрежесі үшін емес, сол қалпында сөзсіз қабылдап жақсы көретінізді сездіріңіз.	Ата-аналармен әңгіме: Ата-аналарға балаларды тамақтарын тауысып жеуге үйретулерін ескерту.	Ата –аналармен әңгіме: «Дұрыс тамақтануға баулу»
Балалардың дербес әрекеті (аз қимылды ойындар, үстел үсті ойындары, бейнелеу іс-әрекеті, кітаптарды қарау және басқалар)	Шарлармен жаттығулар орындау. Мақсаты: жаттығуларды орындайды. қызығушылығын білдіреді. (Топпен)	Дидактикалық ойын «Кімде не бар?» Мақсаты: Заттардың (шкаф,орындық т.б) аттарын дұрыс атай біледі.	Дидактикалық ойын "Ғажайып қапшық" Мақсаты: балалар ойыншықтардың атауларын айтады.	Әңгімелесу :" Менің ойыншығым " Мақсаты: Балалар тәрбиешінің сұрағына жеңіл сөздермен жауап береді.	Дидактикалық ойын "Атын атап бер" Мақсаты:түсі мен көлеміне қарамастан таныс заттарды таниды және көрсетеді.
Ертеңгілік жаттығу	Таңғы жаттығу кешені № 9				

<p>Ұйымдастырылған іс-әрекетке дайындық (бұдан әрі-ҮІӨ)</p>	<p>«Аспан»</p> <p>Асапан ашық,көгілдір, Күн шуағын төгіп тұр! Қол ұстасқан біздерді, Тереземнен көріп тұр</p>	<p>«Ақ тілек»</p> <p>Адал жақсы ниетпен Бар адамға бақ тілеп. Жарып шыққан жүректен, Сөздің бәрі – Ақ тілек!</p>	<p>«Сықырлы таяқша»</p> <p>Мен бәріңе Қуаныш тілеймін! Мен бәріңе Мейірім тілеймін! Мен бәріңе шуақты күн тілеймін! Мен бәріңе көңілді ойын тілеймін! Мен бәріңе Денсаулық тілеймін!</p>	<p>«Қыс»</p> <p>Боран соғар оң жақтан, Боран соғар сол жақтан. Қар лақтырып ойнасақ, Суық өтер қолғаптан.</p>	<p>«Шана»</p> <p>Тоңса біздің қолымыз, Қолғап киіп аламыз. Сарт, сарт, сарт Алақанды соғамыз. Тоңса біздің аяғымыз Етік киіп аламыз. Топ, топ, топ Топылдатып билейміз. Тоңса біздің денеміз Тонды киіп аламыз Зу, зу, зу Шанаменен зулаймыз</p>
<p>Мектепке дейінгі ұйым кестесі бойынша ҮІӨ</p>	<p>1 - ұйымдастырылған іс-әрекет</p>				
<p>Сөйлеуді дамыту</p> <p>Міндеті Әңгімелесушіні мұқият тындап, сұрақтарды дұрыс қоюға баулу</p> <p>Мақсаты : Қыс мезгілінің ерекшеліктерін түсіндіру.</p> <p>–Қыс мезгілінде неше ай бар?</p> <p>–Балалар, қыс мезгілінің үш айы да қарлы, аяз, ызғарлы суықпен өтеді.</p> <p>–Балалар, сендер қар қайтіп жауатынын білесіңдер ме?</p> <p>–Дұрыс, қар жапалақтап, түйіршектеніп те жауады.</p>	<p>Сауат ашу негіздері</p> <p>Міндеті : - Түрлі ойындар арқылы балалардың алдыңғы тақырыптар бойынша алған білімдерін пысықтау</p> <p>Мақсаты Сөздерді буынға бөлу, буындарды ретімен айту және сызбамен белгілей алу дағдыларын бекіту.</p> <p>«Бір буыннан басталатын бірнеше сөз» дидактикалық ойыны</p> <p>Педагог балаларды екі топқа бөледі. Педагог бір буынды</p>	<p>Сауат ашу негіздері</p> <p>Міндеті . Сөздерді дыбыстық талдау: сөздегі дыбыстардың ретін, дауысты және дауыссыз дыбыстарды анықтау</p> <p>Мақсаты Берілген буынға сөз құрай алу дағдыларын бекіту</p> <p>«Сөзді аяқта» дидактикалық жаттығуы</p> <p>– Мен сендерге сөздің ең соңғы буынын айтпай</p>	<p>Сауат ашу негіздері</p> <p>Міндеті Дыбыстық талдау жасай алу дағдыларын бекіту</p> <p>Мақсаты Ойындар арқылы шапшаңдық, төзімділік секілді қасиеттерін дамыту.</p> <p>. «Кім көп сөз ойлап айтады?» дидактикалық ойыны</p> <p>Н дыбысынан басталатын сөздер ойлаңдар, сөздерді шапалақпен буынға</p>	<p>Көркем әдебиет</p> <p>Міндеті: - - Белгілі образды сомдауда эксперимент жасауға, түрлендіруге мүмкіндік беру</p> <p>Мақсаты: театрландырылған ойындарға оң көзқарасын қалыптастыру.</p> <p>. Ертегі мазмұны бойынша сұрақтар:</p> <p>– Ертегі ұнады ма?</p> <p>– Ертегі не туралы?</p>	

<p>–Кәне, бәріміз бірге «жапалақтап», «түйіршектеңіп» деген сөздерді қайталайық.</p> <p>–Балалар, қардың түсі аппақ, жер бетінде күмістей, жып-жылтыр болып жалтырап жатады. Қар – жұмсақ ұлпа</p> <p>Педагог өлеңді мәнерлеп оқып, мазмұнын түсіндіреді.</p> <p>Қаңтар</p> <p>Лебі мұздай ызғарлы, Алып келді қыс қарды. Қысқы түндер ұзарды, Ұзақ күндер қысқарды. Аяз сүйіп қарсы алған, Жердің аппақ тұлғасы. Басталады қаңтардан, Қыс айының ортасы</p>	<p>айтады, балалар жалғастырып,</p> <p>келесі буынды табады. Бір буыннан бірнеше сөз құрауға жарысады. Сөз айтқан балаларға</p> <p>жұлдызшы беріліп отырады. Қай топ бір буыннан ең көп сөз айтады екен.</p> <p>Мысалы: (те-) те-(геш) , те-(рек), те-(мір), те-(тік), көр-(пе), (ор-) ор-(та), ор-(ман),</p> <p>о-(рак), (өр-) өр-(мек), өр-(кеш), өр-(ле), өр-(мек-ші), өр(т), (да-) да(мыл-да), да(был),</p> <p>да(кыл), да(уыс), Да(риға), Дә(рия).</p>	<p>аяқталмаған сөздер айтамын, сендер</p> <p>соңғы буынды қосып, сөзді аяқтап қайтадан айтасындар.</p> <p>Мысалы: аққа...ла, ба...ла, ба...нан, бан...тик, асқа...бақ, сә...біз, домбы...ра, қам...шы,</p> <p>балмұз...дақ, аялда...ма, дәріха...на, емха...на, балабақ...ша, бағдар...шам, қа...лам, қыза...нақ,</p> <p>бұл...ақ, көзілді...рік, тоназыт...қыш, тоқыл...дақ, тер...ек, ша...тыр, ал...қа, апель...син, ау...ыл,</p> <p>ас...пан, қарын...дас, кер...ует, қа...зан, шаныш...қы, ба...лық, қал...қан, қаң...бақ, қа...мыр,</p> <p>шал...бар, кі...лем, жү...рек, жүге...рі, жұл...дыз.</p> <p>Әр дұрыс айтылған сөзге педагог жұлдызша беріп отырады</p>	<p>бөліндер,</p> <p>қанша буын атасындар.</p> <p>– Нан, нар, ну, нарын, немене, не, неге, нағыз, Нұрлан, Нұргүл, неке, нақ, неліктен.</p> <p>– Р дыбысынан басталатын сөз ойлаңдар. Кім көп сөз ойласа, соған бір фишкадан беріліп отырады.</p> <p>– Радио, рауғаш, рас, рет, резеңке, рен.</p> <p>Ойын соңында фишкаларды санап, жеңімпазды анықтайды.</p>	<p>– Анасы тиінді жұмсап, қыздарын не үшін шақырды?</p> <p>– Тиін үлкен қызды неге айналдырды? Не үшін?</p> <p>– Тиін ортаншы қызды неге айналдырды? Не үшін?</p> <p>– Тиін кіші қызды неге айналдырды? Не үшін?</p> <p>– Қай қыздың әрекеті ұнады?</p> <p>Рөлге бөліп ойнау</p>
---	---	---	---	--

Үзіліс: Қимылды ойындар «Әуедегі атыс»


ПСИХОЛОГИЯЛЫҚ ОЙЫНДАР

Мен қандай адаммын ?

Мақсаты: Топта жұмыс жүргізу үшін жағымды ахуал орнату, қарым - қатынастың белсенді стилін және кері байланыс немесе алу тәсілдерін меңгеру;



Әр қатысушы өзінің жағымды , жағымсыз қасиеттерін айтады . Сол бойынша қорытынды жүргізіледі .



Ойын: «Әуедегі атыс» қимылды ойыны

Мақсаты: Топпен қарым-қатынасты нығайту, тез қимылдау.

Ойынның шарты: Бұл сайыста оқушыларды екі топқа тең бөлесіз. 1-топқа бірыңғай қызыл түс (өз қалауыңыз бойынша да таңдауға болады), 2-топқа жасыл түсті үрленген шар беріп, екі команданың арасын түзу сызық етіп бормен сызып қоясыз. Музыка ырғағымен екі команда өз шарларын қарсылас команда жаққа лақтыру керек. Қай топ жылдам сол жеңіске жетеді.

2 - ұйымдастырылған іс-әрекет

Қоршаған орта

Міндеті: - Қазақстан аумағын мекендейтін жануарлар мен олардың төлдерін атау және олардың өздеріне тән белгілері бойынша ажырату

Мақсаты

Жануарлардың бәрінің тірі жан иесі екендігі және олардың тіршілік етуіне белгілі бір жағдайлар қажеттігі туралы түсінікті пысықтау

«Жануарды қоректендір» атты дидактикалық ойынды ұйымдастырады.

Балалар екі командаға бөлінеді. Бірінші команда жануардың атауын атайды, екіншісі оның немен қоректенетінін айтады. Содан кейін керісінше ойнайды. Балалар өз қалауы бойынша ұнататын жануарына ас мәзірін дайындайды (муляж немесе суреттер пайдаланады).

Математика негіздері

Міндеті: - Геометриялық денелерді тануды және атауды бекіту, заттардың белгілерін, салыстыру, ұқсастығы мен айырмашылығын табу -

Мақсаты: қоршаған ортадан геометриялық пішіндегі заттарды табу қабілетін қалыптастыру

Ортаны модельдеу

Тақтада геометриялық фигуралардан бейнеленген ағаштар суреті ілінген, педагогтің үстелінде көлемді фигуралардан ғимараттар салынған.

Геометриялық пішіндер елінде ағаштар да ерекше пішінге ие.



– Ағаштардың суреттеріне қарандар. Қандай геометриялық пішіндерді көріп тұрсындар?

Математика негіздері

Міндеті: Қоршаған ортадан геометриялық фигураларға ұқсас заттарды табу, олардың пішіндерін анықтау.

Мақсаты: қоршаған ортадан геометриялық пішіндегі заттарды табу қабілетін қалыптастыру

–

Шағын топпен жұмыс

«Затты тап» ойынын ойнайды. Балалар санамақ арқылы топтарға бөлінеді, топтарда талқылап, геометриялық денелерге ұқсайтын заттарды атайды. Әрбір дұрыс жауап үшін фишка алады.

Жинақтағы геометриялық денелерді кезек-кезек көрсетіп, қандай заттардың оларға ұқсайтыны (осындай пішінге ие) туралы сұрайды. Фишкаларды ең көп жинаған топ жеңімпаз атанады

Математика негіздері

Міндеті: Кеңістік туралы түсініктерді бекіту: заттарды кеңістікте орналастыру (сол жақта, оң жақта, жоғарыда, төменде

Мақсаты кеңістікте орналасуы туралы білімін қалыптастыру.

«Қарама-қарсы бағдарды ата» дидактикалық ойыны

Педагог ұйымдастырады. Педагог кеңістіктік бағдарларды атайды, ал белгі (доп, көрсеткіш, фишка және т.с.с.) алған бала мағынасы бойынша қарама-қарсы бағдарды атайды. Мысалы, оң жақ – сол жақ, жоғары – төмен және т.б.

Балаларға мағынасы бойынша қарама-қарсы сөздерді айтады.

Топтық жұмыс. «Не өзгерді?» ойыны

Педагогтың үстелінде бірнеше зат жатыр. Балалар бір-біріне қатысты заттардың қалай орналасқанын есте сақтайды. Содан кейін олар көзін жұмады, осы кезде педагог бір немесе екі заттың орындарын ауыстырады. Балалар көзін ашып, қандай өзгерістер болғанын, заттар бұрын қайда тұрғанын және қазіргі тұрған жерін айтады.

Педагог балаларды заттардың бір-біріне қатысты

Қоршаған орта

Міндеті: - Бақылау арқылы төрт түліктің пайдасын білу
Мақсаты Ұй жануарлары мен олардың төлдері; олардың адамға әкелетін пайдасы туралы түсініктерін жинақтау

«Кездейсоқ бірігу» техникасының көмегімен бірнеше топқа бөлінуге шақырады. Геометриялық фигуралар бейнеленген карточкаларды тарату арқылы; өтіп жатқан тақырыпқа қарай, гүлдердің, жануарлардың атауларына қарай.

Педагог сұрақтар немесе ескертпелердің көмегімен балалардың топтағы жұмысына бағыт сілтеп отырады. Сол арқылы мәліметтерді дұрыс қабылдауға, дұрыс сөйлеуге үйретеді: Қандай дыбыс шығарады? Не жейді? Қандай пайда әкеледі?

Балалардың назарын иттердің үйде және аулада өсірілетініне аударады. Үйде ұстайтын иттің астына төсем төселеді, ал аула иттері үйшікте жатады. Үйшіктің жанында ылғи ыдыс тұрады. Ол – иттің итаяғы. Қосымша мәлімет береді:

орналасуын сипаттайтын сөздерді пайдалануға ынталандырады. Мысалы, қоян мысықтың оң жағында тұрды, ал қазір оның оң жағында тұр, т.б.


әдетте, үйшіктің қасында екі итаяқ тұрады: біріне су, екіншісіне тамақ салынады. Қожайын итке тамақты белгілі бір уақытта құйып отырады.

Сұрақтарға жауап береді: Иттің өзіне тән белгілері қандай? Сиырдың ше? Олардың арасында ұқсастық бар ма? Айырмашылықтары қандай?

Үзіліс: Аз қимылды ойындар «Жалауша»

«Өкпені еріту» жаттығуы

Тып- тыныш денеңізді бос ұстап отырыңыз. Өзіңізді қаракөлеңкеде театрда отырмын деп есептеңіз. Алдыңыздағы шағын сахнаға (ең жек көретін, көргіңіз келмейтін) сіз кешіруге тиісті адамды қойыңыз. Мейлі ол сізді қазір ренжітсін, бұрын ренжітсін, қазір өмірде бар болсын, әлде өмірден өтіп кетті ме, оған мән бермеңіз. Көз алдыңызға елестеткенде оның жағдайы жақсы, жүзіне күлкі үйірілген жағдайда болуы керек. Оны бақытты деп біліңіз. Бірнеше минут оның жүзін анық көз алдыңызда ұстап тұрыңыз. Сонан соң барып ол бейнемен қоштасыңыз. Сіз



Ойын: «Жалауша»

Ойынның мақсаты: жарысып тез жүгіруге, қарсыласынан бұрын жалаушаны алуға жаттықтыру.


Керекті құралдар: ысқырық, жалауша, бор, таяқша.

Мазмұны.

Сыныптағы балалар санау арқылы екі командаға бөлінеді. Олар ойын алаңының екі шетінде қарама-қарсы сап түзеп тұрады. Ойыншылардың дәл ортасынан диаметрі 1 метрлік шеңбер сызылады. Шеңбердің ортасына жалауша тігіледі. Жалаушаның қасында қолына ысқырық ұстаған ойын жүргізуші тұрады. Ойынның басталуына белгі берілгеннен кейін әр командадағы бірінші тұрған ойыншылар тез жүгіріп келіп, жалаушаны алдымен алуға тырысады. Егер ала алса, ол ойыншы команда есебіне бір ұпай қосады.

Ал шеңберге екі бала да қатар келсе, олар өте сақ болулары керек, өйткені қай ойыншыға қарсыласының қолы бұрын тисе, оның жалаушаны алуға қақысы жоқ.

кешірген адам кетісімен сіз өзіңізді сахнаға қойыңыз. Өзіңізді де тек жақсы жағдайда елестетіңіз . Бақытты , күлкі үйірілген жүзбен тұрыңыз . Бұл әлемдегі жақсылық барлығыңызға да тең жететінін ұғыңыз .



Ойын осылай бірнеше рет жүріп, жеңіске жеткен команда анықталады.

Ойынның ережесі.

1. Ойыншылар тұрған қатарларынан бір мезетте шығуын мұқият қадағалау қажет.
2. Шеңбердің сызығын басуға болмайды.
3. Шеңбер ішінен алған жалаушаны ойын жүргізушіге беріп, ойыншылар қайтадан тұрған орындарына жүгіріп кетеді.

Әдістемелік нұсқаулар.


Ойын қызықты өту үшін командаларды бір түзудің бойына тұрғызу керек. Ойын жүргізуші етіп сабаққа қатыса алмайтын оқушыларды немесе арнаулы төрешілерді тағайындауға болады.

3 - ұйымдастырылған іс-әрекет

<p>Қазақ тілі</p> <p>Міндеті: -- Мемлекеттік Рәміздердің қазақша атын үйрету, сөйлеу мәдениетін жетілдіру</p> <p>Мақсат Мемлекеттік Рәміздердің қазақша атын үйрету, сөйлеу мәдениетін жетілдіру..</p> <p>Постермен жұмыс.</p> <p>Педагог шағын мәтінді оқиды. Мынау – Мемлекеттік Елтаңба. Елтаңбамызда шаңырақ, күн шуақтары, тұлпар,</p>	<p>Қазақ тілі</p> <p>Міндеті - , - Мемлекеттік Елтаңбаны сипаттай білу үйрету, тақпақты жаттау</p> <p>Мақсаты Мемлекеттік Рәміздердің қазақша атын үйрету, сөйлеу мәдениетін жетілдіру.</p> <p>«Мнемо кестесі» бойынша Мемлекеттік Елтаңбаны сипатта, сөйлем құра.</p> <p>– Елтаңбада шаңырақ бейнеленген.</p> <p>– Елтаңбада тұлпар бейнеленген.</p> <p>– Елтаңбада жұлдыз бейнеленген.</p> <p>2. Тақпақ жатта.</p>	<p>Сөйлеуді дамыту</p> <p>Міндеті: - Қойылған сұрақтарға қысқаша немесе толық жауап беруге баулу</p> <p>Мақсаты Қыс мезгілінің ерекшеліктерін түсіндіру.</p> <p>Мақал-мәтелдер</p> <p>1. Қысына қарай – көктемі, Диканына қарай – егіні. 2. Қар жауды деп қуанба, Артынан келер аязы. 3. Қыс қамынды жаз ойла. Дидактикалық ойын:</p> <p>«Дауыссыз дыбыстарды анықта».</p> <p>Ойын шарты: «Қаңтар» өлеңіндегі «мұздай», «ызғарлы», «қарлы»,</p>	<p>Көркем әдебиет</p> <p>Міндеті: - Белгілі образды сомдауда эксперимент жасауға, түрлендіруге мүмкіндік беру -</p> <p>Мақсаты . театрландырылған ойындарға оң көзқарасын қалыптастыру.</p> <p>Педагог балаларға жұмбақ жасырады.</p> <p>– Өмірдегі ең жақын, аяулы жан кім?</p> <p>– Ана сөзін естігенде, ойларыңа не келеді?</p> <p>– Аналарың сендерді қандай сөздермен еркелетеді?</p> <p>Ана – ең аяулы жан. Анамызды сыйлап, ренжітпей жүруіміз керек. Анамыз ауырып қалса, дәрі-дәрмек беріп, күтіп, көмектескеніміз жөн. Бүгін біз ана туралы «Үш қыз» атты татар халық ертегісімен танысамыз.</p>	<p>Шығармашылық бейнелеу әрекеті</p> <p>Міндеті: - Қаршақыздың достарымен танысып, олардың суретін сала білуге үйрету</p> <p>-- Кейіпкерлердің өзіне тән бөлшектерін мүсіндеу, композицияларды қосымша заттар мен элементтердің көмегімен көркемдеп жеткізу</p> <p>- Сюжеттік композициялар жасау, оларды сәнді бөлшектермен толықтыру, жеке және топпен бірлесіп жасау, онда міндеттерді келісіп атқару</p> <p>- Сюжеттік композициялар жасау, оларды сәнді бөлшектермен толықтыру, жеке және топпен бірлесіп жасау, онда міндеттерді келісіп атқару</p> <p>Мақсаты:- Қаршақыздың сүйікті достарын</p>
---	---	---	---	--

<p>жұлдыз бейнеленген. Төменгі бөлігінде «Қазақстан» деген жазу бар.</p> <p>Мемлекеттік Елтаңбаның авторы – Жандарбек Мәлібеков пен Шот-Аман Уәлиханов.</p> <p>– Мемлекеттік Елтаңбада не бейнеленген?</p> <p>– Мемлекеттік Елтаңбада шаңырақ, күн шуақтары, тұлпар, жұлдыз бейнеленген.</p> <p>– Мемлекеттік Елтаңбаның авторы кім?</p> <p>– Мемлекеттің Елтаңбаның авторы – Жандарбек Мәлібеков, Шот-Аман Уәлиханов.</p> <p>Балалар жаңа сөздерді және сөйлемдерді, мәтінді қайталайды</p>	<p>Мемлекеттік Елтаңба</p> <p>Елтаңбамыз – ел беті,</p> <p>Төрге ілінер көрнекі.</p> <p>Анам таққан шолпыдай</p> <p>Дөп-дөңгелек, өрнекті.</p>	<p>«түндер», «ұзарды»,</p> <p>«қысқарды» сөздерінің ішінен дауыссыз дыбыстарды педагогтің көмегімен табу.</p> <p>Мысалы:</p> <p>«мұздай» сөзіндегі «д» дыбысы – дауыссыз дыбыс.</p> <p>«Бізғарлы» сөзіндегі «з» дыбысы –</p> <p>дауыссыз дыбыс. Тапсырма ауызша орындалады</p>	<p>Ертегі – әдеби жанрдың бір түрі екенін естеріне түсіру. Ертегінің әңгімеден айырмашылығы – ойдан, қиялдан шығарады.</p> <p>Ертегіні оқып, мазмұнын ашу</p>	<p>салу, мүсіндеу, жапсыру, құрастыру</p> <p>Топтық жұмыс</p>
--	--	--	---	--

Үзіліс: «Торғайлар мен тор» қимылды ойыны .

<p>Тіл гимнастикасы</p> <p>«Р»-ға тілің келе ме?</p> <p>Қаламқасқа «тұр», - деші,</p> <p>Қарындашқа «жүр», - деші.</p> <p>«Қара қарындашты</p> <p>Қаламқас алып тұр», - деші,</p> <p>Ал енді өзін-ақ</p> <p>«Р-р-р-р», - деші.</p>	<p>Ойын: «Торғайлар мен тор» қимылды ойыны</p> <p>Мақсаты: Топпен қарым-қатынасты нығайту, тез қимылдау.</p> <p>Ойынның шарты:Балалар екі топқа бөлінеді. Бір топ алаңның ортасында қол ұстасып шеңбер құрып айналып жүреді. Сол топ тор болып саналады. Екінші топ- торғайлар. Тәрбиеші торды ашындар дегенде 1-ші топтың ойыншылары қолдарын көтереді.(Қол ұстасып айналып жүреді) Торғайлар шеңбердің ішіне кіреді, тез қайта шығуға тырысады. Тәрбиеші «торды жабындар» дегенде 1-ші топтың ойыншылары қолдарын түсіреді. Тордың ішінде қалып қойған балалар шеңберге қосылады. Сөйтіп 1-3 торғай қалғанша ойнайды.</p>	
---	---	---

4 - ұйымдастырылған іс-әрекет

	<p>Дене шынықтыру</p> <p>Міндеті: - - Аяққа арналған жаттығулар: аяқтың ұшына көтерілу, қолды алға созып, жартылай отырып-тұру (2-3 рет);</p> <p>Мақсаты: . Сапта тұрып бір-екі санаққа санауға және сапта тұрып түзелуге үйрету. 30 см биік заттар арқылы кезекпен секіруге үйретуді жалғастыру.</p> <p>II. «Қатып қал!» ойын жаттығуы. Шашырап жүру, жүгіру. «Қатып қал!» бұйрығы бойынша бір орындарында қатып қалады.</p>	<p>Музыка</p> <p>Міндеті: -- Музыка тыңдай отырып сол музыканың мағынасын ұғынуға үйрету</p> <p>Мақсаты Музыка тыңдай отырып сол музыканың мағынасын ұғынуға үйрету</p> <p>Музыка тыңдау:</p> <p>«Бесік жыры» (Ш. Мұхамеджанов)</p> <p>Ән айту:</p> <p>«Бесік жыры» (И. Нүсіпбаев)</p>	<p>Дене шынықтыру</p> <p>Міндеті: - Қолды тізеге қойып отырып-тұру; аяқтың ұшымен ұсақ заттарды жылжыту</p> <p>Мақсаты -</p> <p>. Сапта тұрып бір-екі санаққа санауға және сапта тұрып түзелуге үйрету. 30 см биік заттар арқылы кезекпен секіруге үйретуді жалғастыру.</p> <p>«Ержүректілікке жаттықтыру»</p>	<p>Дене шынықтыру</p> <p>Міндеті: - - Шанамен сырғанау. Бір-бірін шанамен сырғанату</p> <p>Мақсаты Дене қимыл жаттығуларын біртіндеп көбейте отырып, төзімділік пен жаттыққандықты арттыру. Бір аяқпен мейлінше ұзақ сырғи блуді</p> <p>Жалғастыр</p> <p>Қимыл-қозғалыс ойыны: «Алшақ бас!».</p> <p>Нұсқау – алшақ адымдар тек аяғымен жақсы итерілу, қолын</p>	<p>Музыка</p> <p>Міндеті: - Бесік жыры арқылы балаларды имандылыққа тәрбиелеу</p> <p>Мақсаты Музыка тыңдай отырып сол музыканың мағынасын ұғынуға үйрету</p> <p>Музыка тыңдау:</p> <p>«Бесік жыры» (Ш. Мұхамеджанов)</p> <p>Ән айту:</p>
--	--	--	---	---	--

<p>Топтарға бөлініп, негізгі қимыл-қозғалыстарды орындайды. Нөмірлері бойынша топ болып сапқа тұрады.</p> <p>30 см биік заттар арқылы кезекпен секіруге үйретуді жалғастыру. Нұсқау – екі аяқпен ширақ серпіліп, қолды алға шығарады.</p> <p>Заттардың жанында екі тізбекке тұрады. Топтарға ат қояды. Поролон текшелерден секіріп, құрсауды айналып өтіп, таяқшаны келесі балаға алып келіп, өзі тізбектің соңына тұрады. Келесі жолы топ болып секіріп барып, қайтарда жүгіріп қайтып келеді. Екі аяқпен ширақ серпіліп, қолды алға шығарады. Саптан шықпай, бір-біріне кедергі келтірмеуге тырысады.</p>	<p>«Айнала ақша қар» (И. Мамақов)</p> <p>Музыкалық-ырғақтық қимылдар:</p> <p>«Қоян», «Аю» (Е. Тиличеева) Билер: «Полька» хорват х.э. (өңдеген В. Герчик) Ойындар, хороводтар:</p> <p>«Көлеңке» (К. Қуатбаев)</p> <p>Музыкалық аспапта ойнау:</p> <p>«Құлыншак» (С. Урбах)</p>	<p>«Бұлтқа қол жеткізу»</p> <p>Гимнастикалық қабырғада қол мен аяқ қозғалыстарын үйлестіріп өрмелеуге жаттықтыруды жалғастыру. Тапсырмаларды бұлжытпай орындап, өздерін ержүрек екендіктерін көрсетуге тырысады</p>	<p>екпінмен дұрыс сермеу, аздап бүгілген аяқпен барынша ұзаққа сырғығанда ғана мүмкін болатынына басты назар аудару керек.</p> <p>15 метр қашықтықты ойыншылар қанша қадам жасап жүріп өтетінін есептеп байқау. Ойыншылар шаңғы жолымен 15 метр жүріп өтеді. Әр аяғымен мүмкіндігінше алысқа сырғуға тырысады.</p> <p>Қайтадан орнына жай жүріп қайтады.</p>	<p>«Бесік жыры» (И. Нүсіпбаев)</p> <p>«Айнала ақша қар» (И. Мамақов)</p> <p>Музыкалық-ырғақтық қимылдар:</p> <p>«Қоян», «Аю» (Е. Тиличеева) Билер: «Полька» хорват х.э. (өңдеген В. Герчик) Ойындар, хороводтар:</p> <p>«Көлеңке» (К. Қуатбаев)</p> <p>Музыкалық аспапта ойнау:</p> <p>«Құлыншак» (С. Урбах)</p>
---	---	---	--	--

<p>Серуенге дайындық</p>	<p>Киімдерді реттілікті сақтап дұрыс киінуге үйрету.</p>	<p>Киімдерді реттілікті сақтап дұрыс киінуге үйрету.</p>	<p>Киімдерді реттілікті сақтап дұрыс киінуге үйрету.</p>	<p>Киімдерді реттілікті сақтап дұрыс киінуге үйрету.</p>
---------------------------------	--	--	--	--

<p>Серуен</p>	<p>Серуен-Бақылау №1 Бақылау: Қыстап қалатын құстарды бақылау.</p>	<p>Серуен-Бақылау №2 Бақылау: Қарды бақылау.</p>	<p>Серуен-Бақылау №3 Бақылау: Ауа-райын бақылау. Мақсаты: Ауа-райын бақылай отырып, күз</p>	<p>Серуен-Бақылау №4 Бақылау: Аязды бақылау. Мақсаты: Қыс мезгіліндегі күннің суықтығы-аяз. Аяздан</p>	<p>Серуен-Бақылау №5 Бақылау: Күнді бақылау. Мақсаты: Тірі табиғат үшін күннің маңызы, пайдасы, қажеттілігі. Қыста күннің</p>
----------------------	--	--	--	---	--

<p>Мақсаты: Қыстап қалатын құстардың түрлерімен таныстыру, қыстап қалатын құстар туралы мағлұмат беру. қамқорлықпен карауға үйрету.</p> <p>Еңбек: Құстарға жем шашу.</p> <p>Мақсаты: Қыста құстарға аштықтың қатерлігін түсіндіре отырып, оларға қамқорлықпен карауға тәрбиелеу.</p> <p>Жеке жұмыс:</p> <p>Қыс келгенде торғайым</p> <p>Үй алдына қон дәйім. Ойна, жүгір желкілде,</p> <p>Тисем саған оңбаймын.</p> <p>Мақсаты: Тақпақ жаттата отырып, балалардың сөздік қорларының белсенділігін арттыру, тіл мәдениетін жетілдіру.</p> <p>Қимылды ойын: «Кім жылдам?»</p> <p>Мақсаты: Ептілікке, шапшаңдыққа баулу. Балалардың бойындағы зейінділік, сезімталдық қабілеттерін дамыту.</p>	<p>Мақсаты: Қыс мезгілінің ерекшелігін тәрін айту. Қар-түсі ақ, ұстасаң қолың тонады, жылыға ериді. Ойлау қабілетін дамыту.</p> <p>Тақпақ:</p> <p>Аппақ көше, бар дала, Аппақ ой мен қыраттар.</p> <p>Ақ шатырлы қар қала, Ақ жамылып тұр бақтар.</p> <p>Еңбек: Ағаштар түбіне қар үю.</p> <p>Мақсаты: Еңбексүйгіштікке тәрбиелей отырып, үйілген қардың маңызы туралы түсінік беру. Сөздік қорын дамыту, ойын жүйелеп жеткізе білуге үйрету.</p> <p>Ойын: «Қардан түрлі бейнелер жасау».</p> <p>Мақсаты: Ойынға қызығушылығын арттыру.</p>	<p>мезгілінің өзіне тән ерекшеліктерін көрсете сипаттау.</p> <p>Еңбек: «Таза алаң».</p> <p>Мақсаты: Аула сыпырушыға көмектесу. Тазалыққа, кішіпейілдікке үйрету. Үлкендердің еңбегін қадірлей білуге тәрбиелеу.</p> <p>Жеке жұмыс: Е.Өтетілеуов «Күшік».</p> <p>Мақсаты: Ү дыбысының айтылуына жаттықтыру. Тақпақты мәнерлеп айтуға үйрету.</p> <p>Е.Өтетілеуов. «Күшік».</p> <p>Үреді үйшікте</p> <p>Аулада күшіктер</p> <p>Біреуі оның қап-қара,</p> <p>Біреуі сары ала</p> <p>Біреуі қардай ақ,</p> <p>Біреуі сұр жолақ</p> <p>Бәрібір, бәрінің жұмысы біреу-ақ:</p> <p>Үреді абалап</p> <p>Ойын: «Қасқыр мен қаздар».</p> <p>Мақсаты: Топ болып ойнауға, рөлдерді бөліп ойнауға қалыптастыру.</p>	<p>бетіміз бен қолымыздың тоңатынын, үсіріп жібе</p> <p>руі де мүмкін екенін, сол үшін де қолғап, мойын</p> <p>орауыш тағатынымызды түсіндіру.</p> <p>Еңбек: Ауладағы қарды күреу. Мақсаты: Балаларды еңбек сүйгіштікке, бірлесіп жұмыс жасауға үлкенге көмек беруді үйрету. Күректі дұрыс ұстауға үйрету.</p> <p>Қим. ойын: «Сырғанақ тебу».</p> <p>Мақсаты: Балаларды ұйымшыл тату ойнауға, шанамен ойнауға шақыру, таудан төмен сырғанау әдісін үйрету.</p> <p>Жеке жұмыс: Жұмбақ. Терезеге қонады,</p> <p>Әсем ою ояды. (Аяз).</p> <p>Мақсаты: Жұмбақ жаттату арқылы есте сақтау, ойлау қабілеттерін дамыту, сөздік қорларын молайту.</p>	<p>қызуы төмендейтіні туралы түсінік беру.</p> <p>Еңбек: «Қыс қызығы».</p> <p>Мақсаты: Балалар мен ата-аналар біріге отырып, ойын алаңын әшекейлеу, қардан сырғанақ жасау. Бірлесіп еңбек етуге үйрету, үлкендердің еңбегіне құрметпен карауға тәрбиелеу.</p> <p>Жеке жұмыс: Ақ сандығым ашылды, Ішінен жібек шашылды.</p> <p>(Күн)</p> <p>Мақсаты: Балаларға жұмбақтарды жаттата отырып, тіл байлықтарындағы дамыту, ойлау қабілеттерін арттыру.</p> <p>Қимылды ойын: «Айгөлек».</p> <p>Мақсаты: Денені шынықтыру, шапшаңдыққа, ептілікке баулу.</p>
--	---	---	---	---

Қимылдық ойын: «Тымпи-тымпи».

Балалардың үйге қайтуы

Ата –аналарға кеңес

Егер Сіздің балаңыз көпшіл, өз-жақындарыңыз бен бірге бөтен адамдарды жатырқамаса, ойын кезінде өздігімен ойнай білсе, мінезі ашық, өз құрдастарымен мейрімді болса мектепке келген күннен бастап – ақ үйреніп кететіне сеніңіз.

Ата –аналарға кеңес

Егер Сіздің балаңыз көпшіл, өз-жақындарыңыз бен бірге бөтен адамдарды жатырқамаса, ойын кезінде өздігімен ойнай білсе, мінезі ашық, өз құрдастарымен мейрімді болса мектепке келген күннен бастап – ақ үйреніп кететіне сеніңіз.

Ата –аналарға кеңес

- үйдегі жағдайда баланың өзіне - өзі қызмет студия алғы шарттарына үйрете беріңіз: жуыну, қолын сүрту, шешіну, өз бетімен тамақтану, тамақ ішкенде қасықты пайдалану, горшокқа сұрану. Киімдері міндетті түрде өзіне ыңғайлы болуы шарт: шалбар не болмаса шорты замоксыз, белдеушесіз.

Ата –аналарға кеңес

Егер Сіздің балаңыз көпшіл, өз-жақындарыңыз бен бірге бөтен адамдарды жатырқамаса, ойын кезінде өздігімен ойнай білсе, мінезі ашық, өз құрдастарымен мейрімді болса мектепке келген күннен бастап – ақ үйреніп кететіне сеніңіз.

Ата –аналарға кеңес

- баламен жағымды эмоционалдық жағдайлар жасау қажет, ол көбіне ата – ана жағынан болуы қажет, мектеп туралы, оның өзіне керектігін түсіндіріп балаңызды сүйіп, аймалап, жиі оған өз мейіріміңізді көрсетіңіз. Балаңыздың көзінше мектеп туралы өзіңізді толғандыратын мәселені айтудан аулақ болыңыз.

Тәрбиелеу-білім беру процесінің циклограммасы

Білім беру ұйымы: Шортанды кентінің № 3 жалпы орта білім беретін мектебі

Мектепалды даярлық О сынып

Балалардың жасы 5 жас

Жоспардың құрылу кезеңі ІІІ-апта 20– 24 ақпан 2022-2023 оқу жылы

Күн тәртібі	Дүйсенбі	Сейсенбі	Сәрсенбі	Бейсенбі	Жұма
Балаларды қабылдау	Балаларды көтеріңкі көңіл-күймен қарсы алу. Балалар үшін жайлы жағдай жасау. Балаларға тәрбиешінің толық аты - жөнін атап сәлемдесуді үйрету. Баланың бүгінгі көңіл күйі, оны не қызықтыратыны туралы сұрау, баланы жеке пікірін білдіруге тарту, бүгінгі ауа райы туралы балалардың ойын білу				
Ата-аналармен немесе баланың басқа заңды өкілдерімен кеңес , әңгімелесу	Ата-аналармен әңгіме: Балалардың тазалығы жөнінде кеңес беру	Ата-аналармен әңгіме: Ата-аналарға балаларын ертеңгілік жаттығуға үлгертіп алып келулерін ескерту.	Ата-аналармен әңгіме: Балалардың жетістік пен дәрежесі үшін емес, сол қалпында сөзсіз қабылдап жақсы көретінін сізді сездіріңіз.	Ата-аналармен әңгіме: Ата-аналарға балаларды тамақтарын тауысып жеуге үйретулерін ескерту.	Ата –аналармен әңгіме: «Дұрыс тамақтануға баулу»
Балалардың дербес әрекеті (аз қимылды ойындар, үстел үсті ойындары, бейнелеу іс-әрекеті, кітаптарды қарау және басқалар)	Үстел үсті театры: «Өсімдіктер» және т.б. тақырыптар бойынша сюжетті картиналар қарастыру. Мақсаты: қарапайым сұрақтарға жауап беруге үйрету.	Әңгіме құрастыру «Өзін жақсы көретін гүлдерін туралы әңгімелеп бер.» Мақсаты: баланың сөздік қорын туысқандарының атауларын білдіретін сөздермен байыту.	Ойын– жаттығу: «Топтағы өсімдіктерге күтім жасау»; Альбомдар,сюжетті картиналар қарастыру, Ірі құрылыс материалдарымен ойындар.	Ойын: «Гүлдерді тауып, оларды атап бер» Топтағы өсімдік бұрышы туралы әңгімелесу	«Менің тобымдағы өсімдіктер» картиналар топтамасынан суреттер қарастыру
Ертеңгілік жаттығу	Таңғы жаттығу кешені № 9				
Ұйымдастырылған іс-әрекетке дайындық (бұдан әрі-ҮІӨ)	Шаттық шеңбері: Асапан ашық,көгілдір, Күн шуағын төгіп тұр! Қол ұстасқан біздерді, Тереземнен көріп тұр	Шаттық шеңбері: «Ақ тілек» Адал жақсы ниетпен Бар адамға бақ тілеп. Жарып шыққан жүректен, Сөздің бәрі – Ақ тілек!	Шаттық шеңбері: «Сикырлы таяқша» Мен бәріңе Қуаныш тілеймін! Мен бәріңе Мейірім тілеймін! Мен бәріңе шуақты күн тілеймін! Мен бәріңе көңілді ойын тілеймін!	Шаттық шеңбері: «Қыс» Боран соғар оң жақтан, Боран соғар сол жақтан. Қар лақтырып ойнасақ, Суық өтер қолғаптан.	Шаттық шеңбері: «Шана» Тонса біздің қолымыз, Қолғап киіп аламыз. Сарт, сарт, сарт Алақанды соғамыз. Тонса біздің аяғымыз Етік киіп аламыз. Топ, топ, топ

			Мен бәріңе Денсаулық тілеймін!		Топылдатып билейміз. Тонса біздің денеміз Тонды киіп аламыз Зу, зу, зу Шанаменен зулаймыз
--	--	--	--------------------------------	--	---

Мектепке дейінгі ұйым кестесі бойынша ҮІӨ **1 - ұйымдастырылған іс-әрекет**

<p>Сөйлеуді дамыту</p> <p>Міндеті Негізгі ойды дұрыс жеткізе білу</p> <p>Мақсаты Көліктер, олардың түрлері туралы түсінік беру</p> <p>–Суда жүзетін қандай көлік түрлерін білесіңдер?</p> <p>–Кемеде матростар жұмыс істейді, оларды капитан басқарады.</p> <p>–Кемелер жүзу үшін не керек?</p> <p>Педагог ыдысқа су құйып, қағаз кемені суға жібереді.</p> <p>–Кеме не үшін керек?</p> <p>Кеме тез жүзу үшін үрлеп толқын жасайық. Енді кемеге ат қояйық. Өзімізді кемеде отырмыз деп елестетейік те, Ермек Өтетілеуұлы ағамыздың «Кеме» өлеңімен танысамыз. Өлеңді мәнерлеп оқып береді.</p> <p>Міне, Кеме, Мінем, Мен де.</p> <p>Сапарға алыс шығамын, Теңіз</p>	<p>Сауат ашу негіздері</p> <p>Міндеті Сөзге дыбыстық талдау жасау дағдыларын жетілдір</p> <p>Мақсаты дыбыстық талдау туралы алған білімдерін пысықтау</p> <p>Дидактикалық ойын «Үйшігін дұрыс тап»</p> <p>– Балалар, мен сендерге суретті карточкалар таратып беремін, сендер карточкадағы суретті атайсыңдар. Сол сөз дауысты дыбыстан басталса, тақтада тұрған қызыл үйшікке, ал дауыссыз дыбыстан басталса, көк үйшікке саласыңдар.</p> <p>Балалар жеке-жеке түсіндіріп, суреттерді өз үйшіктеріне салады.</p> <p>Дидактикалық ойын: «Кері сөзді ата»(доппен)</p>	<p>Сауат ашу негіздері</p> <p>Міндеті Сөздерді дыбыстық талдау: сөздегі дыбыстардың ретін, дауысты және дауыссыз дыбыстарды анықтау</p> <p>Мақсаты дыбыстық талдау туралы алған білімдерін пысықтау</p> <p>Дидактикалық ойын: «Буынға бөл»</p> <p>– Мен сендерге суреттер көрсетем, сендер суретті атап, атуын шапалақпен буынға бөліңдер.</p> <p>Мысалы: жа-пы-рақ, жү-зім, ке-ру-ет, тү-йе, та-бақ, ке-рік, пи-яз, ө-рік, жыл-қы, ши-е, мы-сық, а-ғаш, ал-ша, қа-ла, үс-тел, шал- ма, тек-</p>	<p>Сауат ашу негіздері</p> <p>Міндеті: Сөйлем құрай білулерін, сөйлем сызбасын сыза білулерін жетілдіру</p> <p>Мақсаты Суреттер бойынша сөйлемдер құрай білу дағдыларын жетілдіру</p> <p>. – Мен сендерге сөздің ең соңғы буынын айтпай аяқталмаған сөздер айтамын сендер соңғы буынды қосып сөзді аяқтап қайтадан айтасыңдар.</p> <p>Мысалы: аққа...ла, ба...ла, ба..нан, бан..тик, асқа..бақ, сә..біз, домбы..ра, кам..шы, балмүз..дақ, аялда..ма, дәріха..на, емха..на, балабақ..ша, бағдар..шам, қалам...сап, қыза..нақ, бұл..ақ, көзілді..рік, тоңазт..қыш, тер..ек, ша..тыр, ал..қа, апель..син, ау..ыл,</p>	<p>Көркем әдебиет</p> <p>Міндеті - Сөйлегенде мақал-мәтелдерді қолдануға баулу</p> <p>Мақсаты: Ертегіні баяндауда эпитет, теңеу сөзді қолдануға үйрету</p> <p>Мақалдың мағынасын түсініп ал.</p> <p>Берместің асы піспес, Қазаны оттан түспес.</p> <p>Мақалдың мағынасын педагог ешкімге өзінің асынан татқызбайтын, дайын тамақты ешкімге бермейтін адам деп түсіндіреді.</p> <p>Ойын-жаттығу: «Өз көңіліңмен бөліс».</p> <p>– Балалар, біз Алдаркөсені көргенде не істейміз? (Қуанамыз)</p> <p>– Ал сараң бай Шығайбайды көргенде не</p>
--	--	--	---	--

<p>сырын ұғамын.</p> <p>Жолсеріктей, жан достардай бізден қалмай, Шағалалар шаршамастан шарқ ұрады: Сағымданған, бұлдыраған түзде шалғай.</p> <p>Кемемізді жағалаулар шақырады</p>	<p>– Балалар мен сендерге допты лақтырып сөз айтамын, сендер сол сөзге кері сөзді тауып айтасындар да, допты кері лақтырасындар.</p> <p>Мысалы: жаман-жақсы, ақ-қара, ақылды-ақымақ, білімді-білімсіз, қайырымды-қайырымсыз, биік-аласа, жылады-күлді, отырды-тұрды, ашты- тәтті, жапты-ашты, кір-шық, таза-лас, ыстық-суық, көрікті-көріксіз, жұмды-ашты, қатты-жұмсақ, ұзын-қысқа, жалпақ-жіңішке т.б.</p>	<p>ше, те-ре-зе, са-ғат, са-ғыз, кой, ко-ян,</p> <p>түл-кі, піл, ке-се, ша-ныш-қы, ти-ін, и-не, пи-ма, ли-мон, ал-мұрт, қар-быз, қалам, ше-лек,</p> <p>қы-за-нак, а-рыс-тан, жол-ба-рыс, тас-ба-қа, ба-қа, қай-мақ, кө-бе-лек т.б.</p>	<p>ас...пан,</p> <p>қарын..дас, кер...ует, қа..зан, шаныш...қы, ба..лық, қал..қан, қан..бақ, қа..мыр, шал..бар, кі..лем,</p> <p>жү..рек, жүге..рі, жүл..дыз.</p> <p>Әр дұрыс айтылған сөзге педагог жұлдызша беріп отырады. Ойын соңында жұлдызша</p> <p>саналып, жеңімпаз анықталады.</p>	<p>істейміз? (Ашуланамыз)</p> <p>Педагог ертегіні музыкалық театр арқылы сахналауды ұсынады. Ертегі кейіпкерлері бойынша рөлдерге бөледі. Басқа балалар көрермен болады. Музыкалық театр аяқталған соң көрермендерге бас иеді. Көрермендер қол шапалақтайды</p>
--	--	--	--	---

Үзіліс:»

Қимылды ойын:
« Күн мен түн »

Мақсаты: Балаларды ептілікке, жылдамдыққа, ажыратуға баулу.

Ойын мазмұны:

Балалар бірі « Күн», екіншісі « Түн» тобы болып екіге бөлінеді. Олардың бір-бірінен бөлек, өз үйлері болады. Тәрбиешінің

Қимылды ойын:« Көгі-гөк »
Мақсаты: Шапшандыққа, ептілікке баулу.

Ойын мазмұны: Тақпақ айтып, бір қызды « кемпір» етіп сайлайды. Қалғандары қаз болады. « Кемпір» шетке шығып тұрады, басқа ойыншылар қаздай тізіліп, бірінің соңынан бірі ұстап:

Гөк, гөк, көгі көк,

Гөк, гөк, көгі гөк.

Қимылды ойын:
« Аққу-қаздар »

Мақсаты: Балаларды шапшандыққа, аңғарымпаздыққа тәрбиелеу.

Ойын мазмұны: Алаңның бір шетіне қаздар тұратын үй белгіленеді, қарсы шетіне бақташы тұрады. Үйдің бір жақ бүйірінде қасқыр тұратын үңгір болады. Алаңның қалған жері жайылым болады. Бақташы қаздарды жайылымға қуып шығады, олар жайылып жүреді.

<p>көрсетуі бойынша екі команда да жаттығулар жасап тұрады. Тәрбиеші « Күн» деп белгі берген кезде, сол топтың балалары үйіне жеткізбей қуып жетулері керек. Қолға түскен балалар қуушылар қатарына қосылады. Сөйтіп, ойын осылайша алма-кезек жүріп отырады. Көп бала ұстаған команда жеңіске жетеді.</p>	<p>Гөк, гөк, көгі гөк,-деп қаздың жүрісіне еліктей ақырын оң мен солға шайқалып, « кемпірдің» қасына келеді.</p> <p>Бірінші келген балаға беріп: « Жоғалтпаңдар!»-деп тапсырады.</p> <p>Балалар айнала жүріп, қайтадан қаздай тізіліп « кемпірге» келеді.</p> <p>« Кемпір»</p> <p>Әлгің қайда?</p> <p>Қалды сайда!-деп сұрайды.</p> <p>Балалар бәрі бірдей.</p> <p>Әлгің қайда?-</p> <p>Қалды сайда!-деп жауап береді. Олай болса сендердің бірінді алып қаламын, деп « кемпір» балаларға бас салады. Балалар тізбегін жазбай қаша жөнелуі керек. Қолға түскен біреуін « кемпір» қасына алып қала береді. Ойын барлық балаларды түгел ұстап болғанша қайта жалғаса береді.</p>	<p>Бақташы: Қаздар, қаздар, қаңқылдап, Барасындар қай жаққа.</p> <p>Қаздар: Айна көлі жалтылдап, Жатқан жасыл аймаққа.</p> <p>Бақташы: Біздің жерге түсе кет, Түсіп сусын іше кет.</p> <p>Қаздар: Сіздің жерге түсеміз Түсіп сусын ішеміз.</p> <p>Бақташы: Болсын онда жол жайлы!</p> <p>Қаздар: Бізге ол жаққа болмайды, Жолды тосып тұр сұр қасқыр.</p> <p>Бақташы: Олай болса, қалаған, Жақтарыңа бар аман.</p> <p>Қаздар қанаттарын жайып, жайылым арқылы үйлеріне ұшады, ал қасқыр үңгіршек жүгіріп шығып, оларды ұстауға тырысады. Ұсталған қаздар қасқырдың үңгіріне қарай жүреді. Бірнеше рет жүгірістен кейін қасқырдың ұстаған қаздарфын санайды. Ойын 3-4 рет қайталанады.</p>
--	--	--

2 - ұйымдастырылған іс-әрекет

<p>Қоршаған орта</p> <p>Міндеті: - Жануарлардың тірі тіршілік иесі екендігін бақылау және себеп-салдарлық байланыстарды ажырату</p> <p>Мақсаты Табиғатты бағалай білуге, бағалай оған</p>	<p>Математика негіздері</p> <p>Міндеті: - Қозғалыс бағыттары: сол жақтан оң жаққа, оң жақтан сол жаққа, жоғарыдан төменге, алға, артқа -</p> <p>Мақсаты: Талдау, салыстыру, қарапайым тұжырымдар жасау; зейін, есте сақтау, сөйлеуді</p>	<p>Математика негіздері</p> <p>Міндеті: Кеңістікте және қағаз бетінде бағдарлау білімін қалыптастыру</p> <p>Мақсаты: кеңістікте және қағаз бетінде бағдарлау білімін</p>	<p>Математика негіздері</p> <p>Міндеті Қағаз бетінде (жоғары, төмен, оң жақ, сол жақ, ортада) бағдарлауға, суретті сипаттау бойынша табуға үйрету</p> <p>Мақсаты кеңістікте және қағаз бетінде бағдарлау</p>	<p>Математика негіздері</p> <p>Міндеті Қағаз бетінде (жоғары, төмен, оң жақ, сол жақ, ортада) бағдарлауға, суретті сипаттау бойынша табуға үйрету</p> <p>Мақсаты кеңістікте және қағаз бетінде бағдарлау</p>	<p>Қоршаған орта</p> <p>Міндеті: - Жануарларды әртүрлі белгілері бойынша: құстар, балықтар, жануарлар, аңдар, жәндіктер, топтастыру</p> <p>Мақсаты) Балалардың балықтар, бақалар мен су жәндіктері 1</p>
--	---	---	---	---	--

адамгершілік қарым-қатынас жасауға үйрету

«Ой-пой-пой» дидактикалық ойыны.

Педагог мынадай жағдайларды мысалға келтіреді: Үй жануарлары орманда тіршілік ете алады. Адам үй жануарларын бағады. Шошқа бағушы жылқыға күтім жасайды.

Жылқыларға арнап жылқы қора салады. Сіздерге бүгінгі ҰОҚ ұнады ма?

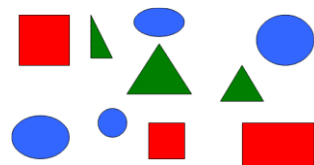
Балалар ойынға қосылады. Егер балалар педагогтің айтқанымен келіссе: «Ой-пой-пой, дәл солай!» – деп жауап береді. Егер келіспейтін болса: «Ой-пой-пой, олай емес!» – деп жауап береді.

дамыту

–

. Топпен жұмыс: Санамақ арқылы балалар топқа бөлінеді. Балалардың әрқайсысында өрнекті сурет (алаша) бар.

Ойын жаттығуы. «Өз өрнегің туралы айтып бер». Балалар пішіндерді қарап, олардың орналасуын атауы тиіс



Балалар топтасып жұмыс істейді. Өрнектің элементтері қалай орналасқаны туралы айтады: оң жақтағы жоғарғы бұрышта – дөңгелек, сол жақтағы жоғарғы бұрышта шаршы, сол жақтағы төменгі бұрышта –сопақша, оң жақтағы төменгі бұрышта – тіктөртбұрыш, ал ортада үшбұрыш орналасқан

қалыптастыру.

«Суретті тап» дидактикалық ойыны

Карточкалармен жұмыс ұсынады:

Әрбір топта суреттері бар карточкаларды қараңдар.

Одан кейін, мысалы, оң жақтағы жоғарғы бұрышта орналасқан суретті көрсетуді (фишкамен жабуды) ұсынады. Жаттығу бірнеше рет қайталаынады. Мұқият тындап, заттардың орналасуын атайды. Карточкаларды қарайды. Педагогтің нұсқауы бойынша іс-қимыл жасайды



Талқылап, сұрақтарға жауап береді.

білімін қалыптастыру.

1-тапсырманы орындауды ұсынады.

Суретке қарайды. Сөреде тұрған ойыншықтардың орналасуын айтады.

– Маймыл қандай сөреде отыр? (Оң жақтағы жоғарғы.)

– Оның жанында қандай заттар бар? (Бұл сөреде басқа заттар жоқ.)

– Кітаптардың үстіңгі жағында, астыңғы жағында нелер тұр?

Жоғары – төмен, оң жақ – сол жақ сөздеріне сұрақ құрастыру. Педагог балалардан досының сұрақтарына жауап беруін сұрайды.

және олардың тіршілігі жайлы түсініктерін кеңейту

суқоймасы мен оны мекендейтіндердің суреті мұқият қарап шығуды сұрайды. Балалардан суқоймаларында тіршілік ететін балықтар, бақалар мен жәндіктер туралы қызықты фактілер айтып берулерін өтінеді.

Балалар педагогтің жетекші сұрақтарының көмегімен суда балықтар, бақалар мен жәндіктер тұратынын айтады. Балық

– суда тіршілік ететін жануар. Оның денесі қабыршақпен қапталған.

Олар тек қана суда тіршілік етеді. Балықтар су астында желбезегінің көмегімен тыныстайды.

Судағы ауа да ерекше.

Суда тіршілік ететін бақалар да, жәндіктер де ондағы ауаны «аулауға» әбден үйренген. Ал,

мысалы, жүзгіш қоныз ауа көбіршіктерін кеуде қуысына салып алып, суға сүңгиді. Суқоймаларын

мекендейтіндердің де пайдасы көп. Олар суды тазартады, оның мөлдір болуына ықпал етеді, қурап қалған өсімдіктерді жейді, судың түбін

тазалайды

Үзіліс:

Қимылды ойын:
« Шарлармен алмасу »

Мақсаты: Балаларды ептілікке, жылдамдыққа, ажыратуға баулу.

Ойын мазмұны:

Балалар орындықтарда дөңгеленіп отырады. Тәрбиеші қатар отырған екі балаға бір-бірден шар береді де ары қарай басқаларға ауыстырады (біреуі оңға, біреуі солға ұсынады). Шарлар бір-бірімен екі жақтан кездескенде балалар « Соқтығысты» деген сөзбен оларды соқтықтырады. Одан кейін балалар орындарынан тұрып, дөңгелекті айналып, қарсы жаққа барады, қалғандары орындықтарынан тұрып: « Жүгірдік, жүгірдік...» деп дауыстайды. Балалар өз орындықтарына жүгіріп келіп: « Ол шарды басқа балаларға береді де ойын қайталанады.

Бұл ойынды даладағы сазды алаңда өткізуге болады, онда балалар көк шөптің үстінде отырады

Қимылды ойын:
« Кішкене өзен арқылы »

Мақсаты:

Балаларды қырағылыққа, байқампаздыққа үйрету, бірлікке, татулыққа тәрбиелеу

Ойының шарты:

Ойынға бір топ (6-8 адамнан) бала тартылады. Алаңда бір-бірінен 1,5-2м қашықтықта екі сызық сызылады. Бұл өзен.

Ойнаушылар сызықтың жанында-өзеннің жағасында тұрады. Олар өзеннен анық сызылған дөңгелектер арқылы аяғын суламай, тастан-тасқа секіріп өтуі керек. Дөңгелектердің арасының қашықтығы балалардың оларға бірінен-біріне секіре алатындай болуы керек. Өзеннен қатарынан 2-3 бала өтеді, ал қалғандары тәрбиешімен бірге оларды бақылап тұрады. Секіре алмай, аяғын сулап алғандары оны күнге кептіруге кетеді-орындыққа отырады. Кейін олар ойынға қайтып араласады, тәрбиеші оларды қалай болса да мақтап, жағаның екінші жағына өтуге көмектеседі.

3 - ұйымдастырылған іс-әрекет

Қазақ тілі

Міндеті: , Сөздерді жіктеп, тәуелдеп, септеп қолдана білу

Мақсаты Нұр-Сұлтан қаласы туралы сөйлем құрап айтуға үйрету.

Қазақ тілі

Міндеті - Сөздік қорларын жаңа сөздермен толықтыру, тапқақ жаттау,

Мақсаты Нұр-Сұлтан қаласы туралы сөйлем құрап айтуға үйрету.

Сөйлеуді дамыту

Міндеті: Зат есімдерді сан есімдермен және сын есімдерді зат есімдермен үйлестіре білуді жетілдіру

Көркем әдебиет

Міндеті: - Айналасында болып жатқан оқиғаларға өзінің көзқарасын білдіруге құлшынысын дамыту

Мақсаты . ертегіні ым-ишарамен сахналауға дағдыландыру

Шығармашылық бейнелеу әрекеті

Міндеті: -- балалар бойында байқағыштық, қысқы табиғат құбылыстары ерекшелігін сезіне білуге үйрету

<p>Нұр-Сұлтан қандай қала?</p> <p>– Нұр-Сұлтан – астана.</p> <p>Қуыршақ Сәуле: Мен сендерге Нұр-Сұлтанның көрікті орындарын көрсете аламын.</p> <p>Интербелсенді тақтада көрсету. Нұр-Сұлтан – біздің астана. Мынау – Нұр-Сұлтан қаласы. Мынау – көше. Астанада көшелер көп.</p> <p>– Көше таза. Көшелер таза.</p> <p>– Мынау – үй. Үй – үйлер.</p> <p>– Биік үй. Биік үйлер.</p> <p>– Әдемі үйлер.</p> <p>– Мынау – Бәйтерек. (Түсінік беріледі).</p> <p>Бәйтерек әдемі.</p> <p>Мынау – ескерткіш.</p> <p>Мынау – үш би ескерткіші.</p> <p>Нұр-Сұлтан – жаңа қала.</p> <p>Нұр-Сұлтан қандай қала екен? (Балалар «әдемі», «таза», жаңа сөздерін қолданып, жауап береді).</p>	<p>Дыбыстық жаттығу (айнамен орындалады).</p> <p>Ә-ә-ә-ә – бә-ә-ә й-те-рек – бәйтерек.</p> <p>І -і-і, іс, ін, іні, іш-кіш – мынау – ескерткіш.</p> <p>Ойын: «Жалғастыр». Сөздерді, сөйлемдерді бекітіп, қайталау.</p> <p>Қа...(қала)</p> <p>Кө... (көше)</p> <p>Та... (таза)</p> <p>Нұр-Сұлтан – жаңа... (Нұр-Сұлтан – жаңа қала.)</p> <p>Нұр-Сұлтан – ... (Нұр-Сұлтан – таза қала. Нұр-Сұлтан – әдемі қала.)</p>	<p>Мақсаты Өлең арқылы көлік түрлерінің маңызын түсіндір</p> <p>Педагог өлең мазмұнын сұрақ қою арқылы сұрайды.</p> <p>–Өлең не туралы?</p> <p>–Кемеге жол серік – деп нелерді айтып отыр?</p> <p>–Алыс шалғайда не көрінеді?</p> <p>–Енді осы өлеңді суретке қарап отырып, қайталап жаттап алыңдар.</p> <p>–Балалар, бүгінгі оқу қызметінде нелер жайлы айтылды? Педагог екі тілде аудармаларды айтып өтеді.</p> <p>Сөздік жұмыс.</p> <p>Бұл жердегі «Сағымданған, бұлдыраған түзде шалғай» деген өлең жолдары «өте алыста, көз ұшында» деген мағынада</p> <p>Ойын шарты: Суреттегі көлік түрлерінің жолдарын салу. Құрлықта жолмен жүретін болса астына жол, аспанда ұшатын болса бұлттар, суда жүзетіндерге көл салып беру керек.</p>	<p>Алдаркөсенің басынан кешкен бір оқиғасы туралы қызықты ертегімен танысамыз.</p> <p>Алдаркөсе қулығымен, айласымен адамдарға жақсылық жасап, көмектесіп отырған.</p> <p>Ол әрдайым ән айтып, көңілді жүреді.</p> <p>Ертегі – әдеби жанрдың бір түрі екенін еске түсіру. Ертегіде шындық пен қиял-ғажайып оқиға аралас келіп отырады. Қиялдан туындайды.</p> <p>Педагог «Шықбермес Шығайбай» ертегісін оқып береді</p> <p>Ертегі мазмұны бойынша сұрақтар:</p> <p>– Ертегі ұнады ма?</p> <p>– Ертегі қалай аталады?</p> <p>– Шықбермес Шығайбай қандай адам?</p> <p>– Алдаркөсе Шығайбайды алдау үшін қандай қулық ойлап тапты?</p> <p>– Алдаркөсе жабықтан сығалағанда не көрді?</p> <p>– Алдаркөсе үйге кіргенде, үйдегілер қандай әрекет жасады?</p> <p>– Шығайбай Алдаркөседен не туралы сұрады?</p> <p>– Алдаркөсе не деп жауап берді?</p>	<p>-- Біртекті заттардан сюжеттер құру, бірнеше пішінді бір тұғырға орналастыру</p> <p>- Қайшы мен желімді дұрыс қолдану, еңбек қауіпсіздігі мен жеке гигиена ережелерін сақта</p> <p>- Дайын үлгілермен және қарапайым сызба бойынша жұмыс істеу, бейнені кескіні бойынша қию үшін қайшыны қолдану</p> <p>Мақсаты қысқы табиғатты салу,мүсіндеу,жапсыру,құрастыру</p> <p>Топтық жұмыс</p>
--	---	--	---	--

Үзіліс: . Секіруге арналған қозғалмалы ойын: «Сызықтан секіру»

Тіл дамытуға арналған жаттығулардың мақсаты:

Балалардың дыбысты дұрыс айтуын түзету, тілін дамыту

1.Т: Күй сандықты ашайық

Б до- до- до

Т: тілдерін біз бастайық

Б: ре - ре - ре

Т: бас дыбысты бастайық

Б: ми - ми - ми

Г Жайлап әнге салайық

Б: до - до - до

2. Шалқып шығар сонда күй


Б: фа - фа - фа

Т: Бәрі до - дан басталар

Б: до- до -до

Т: До -ны қоштар басқалар

Б: До, ре, ми, фа, соль,ля , си, до



Секіруге арналған ойын: «Сызықтан секіру»

Ойынның мақсаты: Қос аяқтап секіру тәсілдерін үйрету.

Мазмұны: Ойын алаңының бір шетінен түзу сызық сызылады. Сыныптағы оқушылар санау арқылы төрт командаға бөлініп, олардың біріншілері сол сызықтың үстінде тұрады. Осы сызықтан 4-5 қашықтықта бір-бірінен ара қашықтығы 40-50 см болатындай өзара параллель 8-10 сызық жүргізіледі.

Мұғалімнің белгісі бойынша әр команданың бірінші тұрған ойыншысы бірінші сызыққа дейін жүгіріп келіп, аяқтарын біріктіріп ұстап, параллель сызықтардан қос аяқтап секіріп өтеді де, қайтып келіп, тізбектің артына барып тұрады.

Мұғалім секіріп өткен балалардың секіру әдістерін бағалап, басқа ойыншыларды көмекке шақырады. Бұдан соң келесі қатардағы төрт ойыншы секіріп өтеді.

Ойын осылай барлық ойыншылар секіріп өткенше жалғасабереді. Ойынның соңында әр қатардағы қос аяқтап жақсы секіретін балалардың аты аталады.

Ойынды бірнеше рет қайталап ойнатуға болады.

Ойынның ережесі

1. Ойыншылардың тез секіргені емес, дұрыс секіргені бағаланады.
2. Секіру кезінде балалар арасындағы ара қашықтықтар сақталуы керек.
3. Оқулықта көрсетілген секіру техникасы орындалуға тиіс. Әдістемелік нұсқаулар.

Ойынды 1-2 рет өткізгеннен кейін, сыныптағы қос аяқтап секіру техникасын жақсы меңгерген екі-үш баланың секіргенін басқа ойыншыларға көрсетіп, басқа ойыншылардан солар сияқты секіруді талап ету керек.

Ойынның педагогикалық маңызы.

Секіру жаттығулары бала аяқтарының бұлшық еттерінің қарын, арқа, бұлшық еттерінің жетілуіне ықпалын тигізеді.

Қимыл-қозғалыс әдістерін көбейтіп, қимыл сапаларының



үйлесімі артады. Бала өз күшіне сенуге үйренеді.

4 - ұйымдастырылған іс-әрекет

Дене шынықтыру

Міндеті: - - Сырғанау. Өз бетінше мұзды жолмен сырғанау, жүгіріп келіп сырғанау

Мақсаты: Сапты бұзбай бірінші-екінші деп саналуға үйрету. Бір қолмен допты еденге соғуды үйретуді жалғастыру, допты алақанды ашып қағып алу,

кеудеден саусақтардың басымен итеріп лақтыру және аяқтың қасында еденге қырындап бір қолмен соғуға дағдыландыру

·
«Түрлі түсті ғаламшар» – бұл ғаламшардың тұрғындары түрлі түсті доптарды жақсы көреді. Допты еденге бір қолмен соғып, алақан жайып қайта саусақтың басымен қарсы алып, қайтарып, аяқтың

Музыка

Міндеті: -- - Әуенге ілесе отырып, ырғақты сақтап аспапта ойнауға дағдыландыру

Мақсаты: Әуенге ілесе отырып, ырғақты сақтап аспапта ойнауға дағдыландыру

. **Музыка тыңдау:**

«Жан анам» (Е. Өміров)

Ән айту: «Екеуміз әйбат баламыз»

(И. Нүсіпбаев) «Бесік жыры»
(И. Нүсіпбаев)

Музыкалық-ырғақтық қимылдар:

«Шеңберге тұр» (Л. Бетховен)

Билер:

Дене шынықтыру

Міндеті: - Велосипед, самокат тебу. Шеңбер бойымен және тура жолмен өз бетінше екі дөңгелекті велосипед тебу. Оңға және солға бұрылу

Мақсаты - Сапты бұзбай бірінші-екінші деп саналуға үйрету. Бір қолмен допты еденге соғуды үйретуді жалғастыру, допты алақанды ашып қағып алу,

кеудеден саусақтардың басымен итеріп лақтыру және аяқтың қасында еденге қырындап бір қолмен соғуға дағдыландыру

. **«Жорғалаушылар ғаламшары»** – бұл ғаламшардың тұрғындары

Дене шынықтыру

Міндеті: - Баскетбол элементтері. Кеуде тұсынан екі қолымен допты бір-біріне лақтыру

Мақсаты Сапты бұзбай бірінші-екінші деп саналуға үйрету. Бір қолмен допты еденге соғуды үйретуді жалғастыру, допты алақанды ашып қағып алу,

кеудеден саусақтардың басымен итеріп лақтыру және аяқтың қасында еденге қырындап бір қолмен соғуға дағдыландыру

«Сикырлы ғаламшар» – бұл ғаламшардың тұрғындары алыптардан қортықтарға айнала алады. «Алыптар мен қортықтар» қимыл-қозғалыс ойыны.

Музыка

Міндеті: Динамикалық ерекшелікті көрсете отырып, эмоционалды түрде ән айту

Мақсаты Әуенге ілесе отырып, ырғақты сақтап аспапта ойнауға дағдыландыру.

) **Музыка тыңдау:**

«Жан анам» (Е. Өміров)

Ән айту: «Екеуміз әйбат баламыз»

(И. Нүсіпбаев) «Бесік жыры» (И. Нүсіпбаев)

Музыкалық-ырғақтық қимылдар:

«Шеңберге тұр» (Л. Бетховен)

	жанына қарай еденге соғу. Себеттен түрлі доптарды алып, қалауынша тұра қалады. Допты еденге бір колмен соғып, алақан жайып, саусақтың басымен қарсы алып, қайта қайтарып аяқтың жанына қарай еденге соғуға тырысады. Допты соққанда күш мөлшерін есептеп, дұрыс пайдалануға тырысады. Педагогтің белгісімен келесі ғаламшарға ұшады – (көзді жұмып) қараңғыда залмен қозғалысын жалғастырады	«Тырналар биі» (Д. Абилов) Ойындар, хороводтар: «Төлдер» (Д. Ботбаев) Музыкалық аспапта ойнау: «Атқа мініп шабамыз» (В. Агафонников)	тек еңбектеп, жорғалап қозғалады. Модульдерден аттап шынтактап, тізерлеп, еңбектеп жүруге жаттығу. Шынтактап, тізерлеп, еңбектеп залдың келесі жағына модульдерден асып өтеді. Қолдары мен аяқтарының жұмысын үйлестіруге, бағытын сақтап қозғалуға, басқа балаларға соғылмауға тырысады	Залға шашырап бытырыңқы жүрісті орындайды. Өртүрлі музыка әуенімен сәйкес қимылдар жасайды: шапшаң әуенге үлкен адымдап, қолын жоғары көтеріп жүреді. Баяу әуенге кішкентай қадамдар жасап, қолдарын беліне қойып жүреді.	Билер: «Тырналар биі» (Д. Абилов) Ойындар, хороводтар: «Төлдер» (Д. Ботбаев) Музыкалық аспапта ойнау: «Атқа мініп шабамыз»
Серуенге дайындық	Киімдерді реттілікті сақтап дұрыс киінуге үйрету.	Киімдерді реттілікті сақтап дұрыс киінуге үйрету.	Киімдерді реттілікті сақтап дұрыс киінуге үйрету.	Киімдерді реттілікті сақтап дұрыс киінуге үйрету.	Киімдерді реттілікті сақтап дұрыс киінуге үйрету.

Серуен	Серуен-Бақылау №5 Бақылау: Торғайларды бақылау Мақсаты: — Қыстап қалатын құстар жайлы білімдерін толықтыру; — Қыс мезгіліндегі құстардың мінез-құлықтарындағы өзгешеліктер туралы түсініктерін қалыптастыру; — құстарға қамқор болуға тәрбиелеу. Бақылау барысы Көркем сөз Торғайларды қорға.	Серуен-Бақылау №6 Бақылау: Қардың түсуін бақылау Мақсаты: - <i>Қардың қасиеттері туралы түсініктерін қалыптастыру;</i> — Қардың түсуі туралы білімдерін молайту; — әдемілікке деген сезімдерін тәрбиелеу. Бақылау барысы Көркем сөз «Қыс» Т. Молдағалиев <i>Жауа-жауа, қар жауып көп, Шұқырларға толады.</i>	Серуен-Бақылау №7 Бақылау: Ауладағы ағаштарды бақылау Мақсаты : — ағаштар туралы білімдерін молайту; — ағаштардың қысқы бейнесін бақылауды жалғастыру Бақылау барысы Көркем сөз «Қыс» Р.Сәбитұлы <i>Қар жамылды бақтарым Қыратым да, сайым да. Тағыпты қыс ақ қарын,</i>	Серуен-Бақылау №8 Бақылау: Аула тазалаушы еңбегін бақылау Мақсаты: — Аула тазалаушының еңбегін бақылауды жалғастыру; — Сөздік қорларын байыту; — Үлкендер еңбегіне деген сүйіспеншілік және құмет сезіміне тәрбиелеу;	Серуен-Бақылау №9 Бақылау: Ауладағы ағаштарды бақылау Мақсаты: — Ағаштар туралы білімдерін бекіту; — Салыстыру, сараптау, қортынды жасай білулерін дамыту. Бақылау барысы Көркем сөз «Ағаштар» М.Әлімбаев <i>Қысында да шырайлы, Жасыл шыриша ұнайды. Түні бойы жауды қар,</i>
---------------	--	--	---	--	---

<p>Ө. Ақыпбекұлы</p> <p>Шыр-шыр еткен торғайды Қорғамасаң болмайды.</p> <p>Кіп-кішкене торғайлар Ағаштарды қорғайды.</p> <p>Таспен атып торғайды, Ұя бұзған оңбайды.</p> <p>Құс өкпелеп кетеді, Бақшамызға қонбайды.</p> <p>Тәрбиеші балармен әңгімелесу өткізеді.</p> <p>◆ Біздерде жылы жаққа ұшпай қалған құстарды қалай атаймыз?(қыстап қалатын құстар)</p> <p>◆ Қыстап қалатын құстар мен ұшып кететін құстардың қандай айырмашылығы бар? (<i>қыстап қалатын құстардың мамықтары қалың және тұмсықтары мықты борлады.</i>)</p> <p>◆ Қыстап қалатын қандай құстарды білесіңдер? (<i>торғай, қарға, тоқылдақ, сауысқан, кептер</i>)</p> <p>◆ Торғайлар қыста немен қоректенеді? (<i>дәндермен, қалдықтармен.</i>)</p> <p>◆ Қыстап қалған құстарды неге тамақтандыру керек? (<i>қыста құстарға азық жетіспейді, ал, егер олар тоқ болса аязға тоңбайды.</i>)</p> <p>◆ Құстарды бақылаған кезде олардың мінез-құлықтарынан нені байқадыңдар?. (<i>өздерінің азықтарын нан ұсақтары мен қалдықтарды, дәндерді тез табады. Тұмсықтарын</i></p>	<p><i>Иығыңа қонады кеп, Мойныңа да қонады. Жауып бітер қарды тосып, Үйіңе де сыймайсың, Табиғаттың ақ көрпесін. Басуға да қимайсың.</i></p> <p>Тәрбиеші балаларға сұрақ қояды.</p> <p>◆ Ауа-райы қандай болғанда қар жабысқақ болады?</p> <p>◆ Аяқ астында қар неге сықырлайды?</p> <p>◆ Қар неге ұлпа болады?</p> <p>◆ Айналаға қараңдаршы, қандай әсем көрністерді көріп тұрсыңдар? (айнала аппақ, қар беті тап-таза т.б.)</p> <p>Зерттеу жұмысы Ұшып келе жатқан қарды парақ бетіне қондыру, қардың қасиеттерін анықтау (ұлпа, мамық).</p> <p>Еңбек: өз алаңындағы ағаш түптерін қармен көму. <i>Мақсаты: бір мақсатта, бірлесе жұмыс істеу дағдыларын дамыту</i></p> <p>Қимылды ойын «Ыстық-суық».</p> <p><i>Мақсаты: тәрбиешінің белгісі бойынша әрекет етуге үйрету</i></p> <p>Жаттығу ойындары Қимылдарын дамыту. <i>Мақсаты: Қарды алысқа лақтыруға үйрету.</i> Халық болжамы: Қыс қарлы болса, жаз жаңбырлы болады.</p>	<p><i>Үкі етіп қайыңға. Бүркеніп ақ желекті, Жарқырайды маңайым. Ойға шомып теректің, Ақ шалыпты самайым.</i></p> <p>Тәрбиеші балаларға сұрақтар қояды:.</p> <p>◆ Ағаштардың жазғы бейнесі қандай еді??</p> <p>◆ Күзде қандай болды?</p> <p>◆ Қазіргі бейнесі қандай?</p> <p>◆ Кімнің есінде, ағаштар жапырағын неге түсіреді?</p> <p>Зерттеу жұмысы Алма ағашы мен қайың ағашының қысқы тұрқын салыстыру</p> <p>Еңбек Жолды қардан тазалау. <i>Мақсаты: аула қараушыға көмектесу.</i></p> <p>Қимылды ойын: «Кім аққалаға бұрын жетеді?» <i>Мақсаты: доға астынан еңбектеп өту дағдыларын жетілдіру.</i></p> <p>Жаттығу ойындары Секіру <i>Мақсаты: орнында тұрып секіру техникасын меңгерулерін жетілдіру</i></p> <p>Халық болжамы. Ағашты қырау басса аяз болады, тұман түссе күн жылынады.</p>	<p>— Табиғатқа және айнала қоршаған ортаға деген сүйіспеншіліктерін арттыру</p> <p>Бақылау барысы Тәрбиеші балаларға сұрақтар қояды:.</p> <p>◆ Аула тазалаушы қыста балабақша ауласында не істейді?</p> <p>◆ Жұмыс үшін ол қандай құралдарды пайдаланады?</p> <p>◆ Ағаштарды аяздан қорғау үшін ол не істейді?</p> <p>◆ Аула тазалаушы жұмысы адамдар және табиғат үшін керек пе?</p> <p>Еңбек Қуыршақ үшін қардан құрлыс тұрғызу. Мақсаты: — бірлесе жұмыс істеуге үйрету; — еңбексүйгіштікке тәрбиелеу.</p> <p>Қимылды ойын «Екі аяз» Мақсаты: жүкіруге жаттықтыру; — Ойын ережесін сақтай білулерін тиянақтау Жаттығу ойындары Шаңғымен жүру. Мақсаты : шаңғымен жүруге жаттықтыру, ептіліктерін, шыдамдылықтарын дамыту.</p>	<p><i>Салбырады сәнді тал. Тау баурайы төменде, Өседі жас емендер. Ауыл сәні терек, Терек егу керек. Сырғалы қайың, ақ қайың, Баптайын, күтіп, сақтайын. Басқа ағашпен аралас, Жайқалады қарағаш Көк қарағай, қарағай, Мейірбанды анадай, Көкке бойын созады, Көпке қолын созады.</i></p> <p>Балаларға сұрақтар:</p> <p>◆ Сендер тыңдаған өлең жолдарында қандай ағаштар туралы айтылған</p> <p>◆ Ағаштар не үшін керек?</p> <p>◆ Ол адамға не береді?</p> <p>◆ Қыста ағаштар бейнесі қандай болады?</p> <p>◆ Қысқы, жазғы түстері бойынша басқа ағаштардан айырмашылығы бар қандай ағаштарды білесіңдер?</p> <p>◆ Шырша мен қарағай туралы неге қысы-жазы бір түсте деп айтады?</p> <p>◆ Ағаштардың бір-бірінен қандай айырмашылықтары болады?</p> <p>Зерттеу жұмысы: Балалар алаңдағы әр ағаштың бұтақтары, діңдері және көрністері бойынша салыстырып, айырмашылықтарын анықтап қортынды жасайды.</p> <p>Еңбек Ағаш түптеріне қар үю. <i>Мақсаты: ағаштарға деген қамқорлық сезімге тәрбиелеу..</i> Қимылды ойын</p>
---	---	---	--	--

	<p>қанаттарының астына тығып суықтан қорғанады) ♦ Торғайлар неге адамдарға жақын маңға қоныстанады? (себебі адамдар жанында азық көп болады) Торғай, торғай, торғайсың, Жақын келіп қонғайсың. Жем шашайын тере зойг Сонда суыққа тоңбайсың. Еңбек қызметі Құстар қонақтайтын, жем шашатын жерді қардан тазалау. Мақсаты: еңбекке деген ықыластарын арттыру. Қимылды ойын «Нысанаға тигіз». Мақсаты: қшып бара жатқан заттың бағытын бақылау, қозғалыстың дұрыс орындалуын есептей білу. Жаттығу ойындары Қимылдарын дамыту Қарды алыс нысанаға лақтыру Мақсаты: қозғалыс координациясын дамыту.</p>				<p>«Аулада қандай ағаштар өседі?». Мақсаты: — Ағаштардың аттарын есте сақтауларын тиянақтау; — Сөздік қорларын байыту; — Табиғатқа қамқорлықпен қарауға тәрбиелеу. Жаттығу ойындары Қозғалыстарын дамыту: Аңдар бии Мақсаты: әртүрлі аңдар қозғалыстары арқылы ептілікке, жылдамдыққа, тапқырлыққа баулу.</p>
<p>Балалардың үйге қайтуы</p>	<p>Ата –аналарға кеңес Егер Сіздің балаңыз көпшіл, өз-жақындарыңыз бен бірге бөтен адамдарды жатырқамаса, ойын кезінде өздігімен ойнай білсе, мінезі ашық, өз құрдастарымен мейрімді болса мектепке келген күннен бастап – ақ үйреніп кететіне сеніңіз.</p>	<p>Ата –аналарға кеңес Егер Сіздің балаңыз көпшіл, өз-жақындарыңыз бен бірге бөтен адамдарды жатырқамаса, ойын кезінде өздігімен ойнай білсе, мінезі ашық, өз құрдастарымен мейрімді болса мектепке келген күннен бастап – ақ үйреніп кететіне сеніңіз.</p>	<p>Ата –аналарға кеңес - үйдегі жағдайда баланың өзіне - өзі қызмет студия алғы шарттарына үйрете беріңіз: жуыну, қолын сүрту, шешіну, өз бетімен тамақтану, тамақ ішкенде қасықты пайдалану, горшокқа сұрану. Киімдері міндетті түрде өзіне ыңғайлы болуы шарт: шалбар не болмаса шорты замоксыз, белдеушесіз.</p>	<p>Ата –аналарға кеңес Егер Сіздің балаңыз көпшіл, өз-жақындарыңыз бен бірге бөтен адамдарды жатырқамаса, ойын кезінде өздігімен ойнай білсе, мінезі ашық, өз құрдастарымен мейрімді болса мектепке келген күннен бастап – ақ үйреніп кететіне сеніңіз.</p>	<p>Ата –аналарға кеңес - баламен жағымды эмоционалдық жағдайлар жасау қажет, ол көбіне ата – ана жағынан болуы қажет, мектеп туралы, оның өзіне керектігін түсіндіріп балаңызды сүйіп, аймалап, жиі оған өз мейіріміңізді көрсетіңіз. Балаңыздың көзінше мектеп туралы өзіңізді толғандыратын мәселені айтудан аулақ болыңыз.</p>

Тәрбиелеу-білім беру процесінің циклограммасы

Білім беру ұйымы Шортанды кентінің № 3 жалпы орта білім беретін мектебі

Мектепалды даярлық О сынып

Балалардың жасы 5 жас

Жоспардың құрылу кезеңі 1V-апта 27 – 28 ақпан 1-3 наурыз 2022-2023 оқу жылы

Күн тәртібі	Дүйсенбі	Сейсенбі	Сәрсенбі	Бейсенбі	Жұма
Балаларды қабылдау	Балаларды көтеріңкі көңіл-күймен қарсы алу. Балалар үшін жайлы жағдай жасау. Балаларға тәрбиешінің толық аты - жөнін атап сәлемдесуді үйрету. Баланың бүгінгі көңіл күйі, оны не қызықтыратыны туралы сұрау, баланы жеке пікірін білдіруге тарту, бүгінгі ауа райы туралы балалардың ойын білу				

<p>Ата-аналармен немесе баланың басқа заңды өкілдерімен кеңес , әңгімелесу</p>	<p>Ата-аналармен әңгіме: Балалардың тазалығы жөнінде кеңес беру</p>	<p>Ата-аналармен әңгіме:Ата-аналарға балаларын ертеңгілік жаттығуға үлгертіп алып келулерін ескерту.</p>	<p>Ата-аналармен әңгіме: Балалардың жетістік пен дәрежесі үшін емес, сол қалпында сөзсіз қабылдап жақсы көретінізді сездіріңіз.</p>	<p>Ата-аналармен әңгіме: Ата-аналарға балаларды тамақтарын тауысып жеуге үйретулерін ескерту.</p>	<p>Ата –аналармен әңгіме: «Дұрыс тамақтануға баулу»</p>
<p>Балалардың дербес әрекеті (аз қимылды ойындар, үстел үсті ойындары, бейнелеу іс-әрекеті, кітаптарды қарау және басқалар)</p>	<p>Д/ойын: «Қарап ал да есіне сақта» Мақсаты: балаларды көрген суреттерді есі не сақтап,көз алдына елестете отырып ,әр қайсысын ретімен атап шығуға ,үй жану-арларының,андардын және құстардың жал-пы аттарын айтқызу. Оларды қорғауға қамқоршы болуға тәрбиелеу. Көрнекіліктер: үй жануарлары,андардың,құстардың суреттері.</p>	<p>Д/ойын «Ғажайып қоржын» Мақсаты: Балаларды заттарды тиісті қасиеттеріне қарай ажырата білуге үйрету. Ойын шарты: Қоржындағы затты сипап біліп атау. Бала затты дұрыс сипаттап бергеннен соң ғана зат қаптан алынып, балаларға көрсетіледі, ал дұрыс аталмаса қаптан алынбайды. қажетті құралдар: Ғажайып қоржын. Балалар санына сәйкес, таныс ойыншықтар.</p>	<p>Д/ойын:«Экологиялық пирамида». Мақсаты: Балаларды логикалық ойлай білуге, әр сатыны таңдауын негіздей отырып, экологиялық пирамида құрастыруға үйрету. Табиғаттағы барлық нысандардың өзара байланысын көре білуге баулу.</p>	<p>Д/ойын: «Зоологиялық домино». Мақсаты: Балалардың жабайы және үй жануарлары туралы білімдерін бекіту; ұғымталдыққа, зейін қоюшылыққа баулу. Ойын ережелері: Кімде-кім өз карточкаларын бірінші болып қойса, сол жеңімпаз болады. Жүрісті жіберіп алмай, карточканы дер кезінде қойып, мұқият болу.</p>	<p>Д/ ойын:Не артық? Мақсаты: Балаларды суретке қарап,оларды топтастыруға үйрету. Құстар мен жануарлардың жеке және жалпы аттарын айтқызу. Оларды қорғауға қамқоршы болуға тәрбиелеу. Көрнекіліктер:әр түрлі құстар мен үй жануарлары бейнеленген суреттер.</p>
<p>Ертеңгілік жаттығу</p>	<p>Таңғы жаттығу кешені № 9</p>				
<p>Ұйымдастырылған іс-әрекетке дайындық (бұдан әрі-ҮІӨ)</p>	<p>Табиғатым тамаша, Көз тоймайды қараса. Табиғатты аялап, Сәлем саған-Жер ана! Сәлем саған-Нұрлы күн! Аман-есен болайық, Бейбітшілік қалайық. Біз әдепті баламыз, Біз ерекше баламыз, Қонақтарды көргенде Амандасып аламыз.</p>	<p>Табиғат қандай тамаша, Тоймаймыз біз де тамсана. Балықтар шіркін жүзеді, Табиғаттың жыры көп, Табиғаттың сыры көп.</p>	<p>Табиғат, сен тіршілік тұнып тұрған. Сен күнсің көтерілген күліп қырдан. Сен көлсің, сен ормансың. Сен - бүлбүлсың, Адамға сұлулықты шын ұқтырған!</p>	<p>Табиғатқа қамқор боп, Байлығын біз қорғайық. Әдепті да, тәртіпті боп, Жақсылығын қолдайық.</p>	<p>Біз балдырған тең басқан, Дос құшағын елге ашқан. Тілегіміз тыныштық, Ашық болсын көк аспан. Мықты болсын іргеміз, Бәріміз де біргеміз.</p>

1 - ұйымдастырылған іс-әрекет

Сөйлеуді дамыту	Сауат ашу негіздері	Сауат ашу негіздері	Сауат ашу негіздері	Көркем әдебиет
<p>Міндеті: Шағын логикалық және хабарлау сипатындағы әңгімелерді құрастыру</p> <p>Мақсаты : Сөздерде неше дауысты дыбыс болса, сонша буын болатынын түсіндіру</p> <p>.</p> <p>–Сендер М.Төрежановтың өлеңдерін, әңгімелерін білесіңдер. Ол кісінің әңгімесімен, өлеңдерімен танысқанбыз. Ал қазір мен сендерге осы кісінің «Кім ақылды?» әңгімесін оқып, мазмұнын түсіндіремін.</p> <p>Кім ақылды?</p> <p>Ерден мен Еркебұлан жұптарын жазбай, жап-жақсы ойнап жүр еді. Бір кезде қолдан жасалған көпірдің үстінде біріне-бірі қарсы келіп, түйісіп қалды. Ерден:</p> <p>–Мен саған жол бермеймін! – деп, қасқайып, безеріп тұрып алды. Ал Еркебұлан:</p> <p>–Мен саған бола ерегескім де, ойынды да бұзғым келмейді, сен өте бер, – деді де, оған жол берді.</p> <p>Педагог әңгіме мазмұнын балалардан сұрақ қою арқылы сұрайды.</p> <p>–Балалар, сендерге әңгіме ұнадыма?</p> <p>–Әңгіме кімдер туралы?</p> <p>–Екі бала не істеп жүр еді?</p>	<p>Міндеті: - Сөздерді дыбыстық талдау: сөздегі дыбыстардың ретін, дауысты және дауыссыз дыбыстарды анықтау</p> <p>Мақсаты Дауысты, дауыссыз дыбыстардың түрлерін меңгеруге, сөз ішінен дыбыстың орнын анықтауға жаттығулар жасату</p> <p>Дидактикалық ойын: «Дауыссыз дыбыстан басталатын сөз қос»</p> <p>– Мен сендерге сөздер айтамын сендер сол сөзге дауыссыз дыбыстан басталатын,</p> <p>мағынасы ұқсайтын сөз ойлап айтуларың керек.</p> <p>Мысалы: әдемі ... (қыз), ағаш ... (бесік), темір ... (қаламсап), ақымақ ... (бала), қу ... (түлкі),</p> <p>қорқақ ... (қоян), терең ... (құдық), суық ... (қыс), жылы ... (көтем), дәмді ... (нан), жылы ...</p> <p>киім), сүтті ... (сиыр), момақан ... (қозы), пайдалы ... (тамақ), тәтті ... (балмұздақ),</p>	<p>Міндеті Сызбаға сәйкес сөйлем құрауға, сөздер ішінен мағынасына қарай артық сөзді таба білу дағыларын жетілдіру.</p> <p>,</p> <p>Мақсаты Сызбаға сәйкес дауыссыз дыбыстардан басталатын сөйлемдер құрай білулерін жетілдіру</p> <p>Дидактикалық ойын: «Сөздің бірінші дыбысын ата»</p> <p>(Педагог суреттер көрсетеді).</p> <p>– Мен сендерге сурет көрсетем, сендер суретті атап бірінші дыбысын анықтап</p> <p>айтасындар. Педагог балаларды екі командаға бөледі, бірінші бір командамен содан кейін екінші командамен ойнайды.</p> <p>Мысалы: апельсин (а), оқтау (о), ұя (ұ), ыдыс (ы), уық (у), әткеншек(ә), өрмекші(ө),</p> <p>ешк(е)і, элеватор(э), ірімшік(і), ине(и), үтік(ү),</p>	<p>Міндеті: Дыбыстық талдауды үйретуді жалғастыру-</p> <p>Мақсаты төрт дыбысты сөздерге дыбыстық талдау жасауды</p> <p>үйретуді жалғастыру</p> <p>Дидактикалық жаттығуы: «Дауыссыз дыбыстан басталатын сөз жалға» Мен сендерге суретін көрсетіп сөз айтамын сендер тек дауыссыз дыбыстардан басталатын мағынасына келетін сөздер жалғауларың керек. Мысалы: алма (қызыл), тон (жылы), мысық (сары), тышқан (кішкентай), қасық (темір), жастық (жұмсақ), кітап (қызық), доп (жеңіл), ат (жүйрік), үстел (биік), кірпі (кішкентай), саңырауқұлақ (көп), алма (үлкен), нан (жұмсақ), сабын (сопақ), арба (жалпақ), таңқурай (майда), құлпынай (дәмді),</p>	<p>Міндеті: Өлеңді жатқа, мәнерлеп, интонациямен айту</p> <p>Мақсаты Жыл мезгілдері туралы түсінігін қалыптастыру</p> <p>Өлең не туралы?</p> <p>– Авторы кім?</p> <p>– Көктемде неге бәрі көңілді болады?</p> <p>– Қандай жанбыр жауады?</p> <p>– Көктемде аспанның түсі қандай болады?</p> <p>– Неліктен көктемді жақсы көресің?</p> <p>Жұмбақты шеш.</p> <p>Тал басында түндіксіз отау. (Құстың ұясы)</p> <p>Есінде сақта!</p> <p>Торғай шырылдайды.</p> <p>Тоқылдақ тоқылдатады.</p> <p>Қарға қарқылдайды.</p> <p>Дидактикалық ойын: «Тамаша»</p> <p>Ойын шарты: тәрбиеші сөздер айтады. Жақсы, тамаша сөз болса, балалар жұдырығын</p>

<p>–Олар неге таласты?</p> <p>–Екі балаланың қайсысы ақылды екен?</p> <p>–Неге ақылды, қай іс әрекетіне қарап ақылды екенін білдің дер?</p> <p>әңгімедегі «ойнап», «көпір», «балалар» деген әр сөздерді буынға бөліңдерші?</p>	<p>қалың...(кітап), жұқа...(мата), жұмсақ...(мақта), керек ... (балға), әнші ... (қыз), мықты ... (жігіт), әдемі ... (көбелек), қызыл ... (шалбар), сары ... (өрік), өткір ... (пышақ), дарынды ... (бала) т.б.</p>	<p>арыстан(а), оймақ(о), ұлу(ұ), әтеш(ә), өшіргіш(ө), етік(е), экскаватор(э), ілгіш(і), ит(и), үкі(ү) т.б.</p> <p>– Балалар, сендер қандай дыбыстардан басталатын сөздер айттыңдар. Иә, дауысты</p> <p>дыбыстардан басталатын сөздер. Дауысты дыбыс екенін қайдан білдіңдер? Дыбысты айтқанда кедергіге ұшырамайды.</p>	<p>банан (сары), кесе (әдемі), қалам (жасыл), етік (жылы), қозы (сүйкімді)...</p>	<p>түйіп, басбармағын көтеріп көрсетеді. Ал жаман сөз болса, басбармақты төмен қаратып жауап береді.</p> <p>– Гүлдің иісі қандай?</p> <p>– Лай суды ішуге бола ма?</p> <p>– Құстардың даусы қандай?</p> <p>– Құстарды таспен атуға бола ма?</p> <p>– Жайқалып өскен көк шөп қандай?</p>
--	---	---	---	---

Үзіліс: Затты лақтыру мен қағып алуға арналған ойындар
«Допты қуып жет»

Тынымсыз Тіл туралы ертегі жаттығулары:

Сыйқырлы айнаға қарап отырып, араның масаның , шегірткенің, жыланның дыбыстарын салып көр. Осы дыбыстарды Тынымсыз Тіл ұнатады ма соны байқа.

Ағайынды аралар.

Ағайында арарармыз,

Еңбек үшін жаралғанбыз.

-3-3-3-3-3

Шырын іздеп күні бойы

Гүл бақшаны аралаймыз

-3-3-3-3-3

(Үш саусағынды түйістіріп, ұшып жүрген араларға ұқсат, әрбір екі жолдан кейін аралардың ызылдағанын сал.)

Жаман ара

Қалмай ұшып соңынан,

Ара қуды Мұратты.


-3-3-3-3

Шағып алып қолынан,

Досымызды жылатты.

-у-у-у-у

(Араның дауысы мен баланың ара шаққандағы дауысын сал)



Ойын: «Допты қуып жет»

Мақсаты: Балаларды ептілікке, шапшаңдыққа тәрбиелеу. Тәрбиешінің берген белгісін мұқият тыңдай білуге үйрету.

Ойынның шарты:

Тәрбиеші балаларға доп салынған кәрзеңкені көрсетеді де алаңның бір жағында өзімен бірге қатарласа тұруды ұсынады. Одан кейін кәрзеңкеден доптарды алып, балалардан алысқа, әр жаққа лақтырады. Балалар доптарға жүгіреді, оларды алып кәрзеңкеге салады. Ойын қайталанады. Балалар қанша болса, доп та сонша болуы керек. Олардың әрқайсысы допты қуып жетіп, кәрзеңкеге салатын болсын.

2 - ұйымдастырылған іс-әрекет

Қоршаған орта

Міндеті: Қарапайым экологиялық ұғымдарды,

Математика негіздері

Міндеті: - Талдау, салыстыру, қарапайым тұжырымдар жасауды

Математика негіздері

Міндеті: - Айлар, жыл мезгілдері туралы

Математика негіздері

Міндеті: Жыл мезгілдерінің реттілігі туралы білімдерін

Қоршаған орта

Міндеті: -Қоғамдық орындарда мінез-құлық

адамның табиғаттың бір бөлігі екенін білу

Мақсаты Табиғатпен пен адамның үйлесімділігі туралы түсініктерін бекіту.

Тәрбиеші балаларға түсіндіріп шығады. Біз бүгін табиғаттың не екенін білдік. Оны аялаудың, қадірлеудің қамқорлыққа алудың қажеттігін түсіндік. «Табиғат - Ана» деп бекер айтпаған. Сол себепті табиғатты қоршаған ортаны қорғап, қамқорлық көрсетіп аяласақ, ол біздің Отанды, елімізді, туған жерімізді қорғағанымыз екен.

Ойын: «Табиғатқа қалай көмектесе аламын»

Балалар шеңберге тұрып, доп арқылы сұрақтарға жауап береді.

Судағы жәндіктерге қалай көмектесе аласың?

Ауа таза болу үшін не істеу керек.

Ағаштарға қалай көмектесе аласың?

бекіту

Мақсаты Қағаз бетінде (жоғары, төмен, оң жақ, сол жақ, ортада) бағдарлауға, суретті сипаттау бойынша табуға үйрету. Талдау, салыстыру, қарапайым тұжырымдар жасауды бекіту.

-

Суретке қарайды. Сөреде тұрған ойыншықтардың орналасуын айтады.

– Маймыл қандай сөреде отыр? (Оң жақтағы жоғарғы.)

– Оның жанында қандай заттар бар? (Бұл сөреде басқа заттар жоқ.)

– Кітаптардың үстіңгі жағында, астыңғы жағында нелер тұр?

Жоғары – төмен, оң жақ – сол жақ сөздеріне сұрақ құрастыру. Педагог балалардан досының сұрақтарына жауап беруін сұрайды.

түсініктерді қалыптастыру, олардың ретін білу және атау

Мақсаты Жыл мезгілдерінің реттілігі туралы білімдерін бекіту, әр жыл мезгілінің белгілерін атау, жұмбақтарды шешу, айлардың атауларын жыл мезгілдеріне қарай айту.

«Жыл бойы» (доппен) дидактикалық ойыны

Педагог допты лақтырып, сұрақ қояды:

Ақпан жыл ішінде нешінші ай?

Жылдың соңғы айы қандай?

Қазаннан кейінгі қандай ай?

Жаз айларын ата және т.б.

«Жыл мезгілі»

бекіту, әр жыл мезгілінің белгілерін атау, жұмбақтарды шешу

Мақсаты Жыл мезгілдерінің реттілігі туралы білімдерін бекіту, әр жыл мезгілінің белгілерін атау, жұмбақтарды шешу, айлардың атауларын жыл мезгілдеріне қарай айту.

Ойын жаттығуы: «Мен бастаймын, сен жалғастыр»

Педагог бастайды, балалар жалғастырады.

Алдымен көктем, содан кейін ... жаз

Алдымен бүгін, содан кейін ... ертең

Алдымен қаңтар, содан кейін ... ақпан.

Олар педагогті мұқият тыңдайды, сөйлемді мағынасы бойынша жалғастырады.

Мұндай тапсырмаларды балаларды өздері құрастыруға шақыра аласыз

ережелері туралы; үйдегі, балабақша тобындағы міндеттері туралы түсініктерін кеңейту

Мақсаты Адам бойындағы ұнамды, ұнамсыз қылықтарды айыра отырып әдеп әліппесін бойына дарыту, тіл байлығын, таным белсенділігін арттыру

Ойынды оқу қызметінен бос уақытта да ойнатуға болады. Бір бала «қарт әженің »

рөлін ойнайды. Қалғандары «автобуста» келе жатқан «жолаушылар» болады. «Қарт әже»

автобусқа кіргенде балалардың біреуі орын береді.

Балалар қоғамдық көліктегі әдептілік ережелерді қайталайды.

Қоғамдық көліктегі тәртіп ережелері

1. Жол жүру билетін ал.

2. Қарт адамдарға, кішкентай баласы бар адамдарға орын бер.

3. Қоғамдық көлікте қоқыс тастама, сағызды лақтырма.

4. Қатты дауыстап

Гүлдерге қалай көмектесе аласың?

сөйлем.

5. Автобусты, трамвайды, троллейбусты алдынан да, артынан да айналып өтпе.

Жолды кесіп өту үшін жақын маңдағы жаяу жүргіншілер өткеліне бар.

6. Автобуска алдыңғы есіктен кір, артқы есіктен шық

Үзіліс: Үстел үстінде ойналатын ойындар.

Қол моторикасын дамытуға арналған санамақ

Ойын: Жүретін саусақтар.

Мақсаты: Саусақтарын жүргізе отырып, саусақты шынықтыру және заттарды атау үшін логикалық есін ұлғайту.

Керекті құралдар: Суреттері бар кітапшалар.

Шарты: Суреті бар кітапшаны алып, ішін ашып, ішінде балалар білетін деген суреттерді парақ бетінде саусақтарды жүргізе отырып (2 саусақпен), суретті нұсқап оның атын сұрайды. Балалар жауап береді. Сол ереже бойынша қайталанады.



Ойын: «Сарбаздарға не керек?» (5-10 мин)

Мақсаты: Елін, жерін жаудан қорғай білуге, елінің патриоты болуға тәрбиелеу.

Керекті құралдар: ойынға керек ресурстар.

Мазмұны: Ортаға 1 қатысушы шақырылады. Маңдайына сурет қойылады. Бұл суретті қарама – қарсы отырған бала мимика арқылы қатысушыға көрсетіп, түсіндіреді. Ал ойынға қатысушы оны табу керек болады.

3 - ұйымдастырылған іс-әрекет

Қазақ тілі

Міндеті: -,-Алған білімдерін тиянақтау

Қазақ тілі

Міндеті - -- Сөздік қорларын жаңа сөздермен толықтыру,

Сөйлеуді дамыту

Көркем әдебиет

Шығармашылық бейнелеу әрекеті

<p>Мақсаты сөздік қорларын жаңа сөздермен толықтыру, мақал-мәтел, жұмбақ жаттау дағдыларын қалыптастыру.</p> <p>I айналым: Педагогтің мақалын жалғастырады.</p> <p>Отан – оттан да ... (ыстық)</p> <p>Жақсы – ... (өнеге)</p> <p>Отан ... т.б</p> <p>II айналым: педагог жұмбақ жасырады.</p> <p>Өскен жері бау-бақша,</p> <p>Күрең қызыл шіркін-ай,</p> <p>Жидектің аты – ... (құлпынай)</p> <p>Астық пісіп, орақ түсіп,</p> <p>Қырман дөнге толады.</p> <p>Бөбектерім, айтындаршы,</p> <p>Бұл қай кезде болады? (Күзде).</p>	<p>мақал-мәтел, жұмбақ жаттау дағдыларын қалыптастыру,</p> <p>Мақсаты сөздік қорларын жаңа сөздермен толықтыру, мақал-мәтел, жұмбақ жаттау дағдыларын қалыптастыру.</p> <p>III айналым: Жаңылтпаштарды қайталап айту арқылы жарысу. Педагог жаңылтпаштарды айтады, балалар жай, жылдам қайталайды.</p> <p>Дөп теп,</p> <p>Дөп теп.</p> <p>Жағажайды жағалай,</p> <p>Жүгіреді Қамажай.</p> <p>Пай-пай-пай,</p> <p>Жайылып жүр тай.</p> <p>Ай-ай-ай,</p> <p>Ұшып кетті торғай.</p> <p>Үш кіші ішік піштім,</p> <p>Бес кіші ішік піштім,</p> <p>Неше кіші ішік піштім?</p>	<p>Міндеті: - Шығармашылықпен әңгімелеп беруді жетілдіру</p> <p>Мақсаты Сөздерде неше дауысты дыбыс болса, сонша буын болатынын түсіндіру</p> <p>–Енді, балалар, біз ақылдылық, батырлық жайлы мақал жаттайық.</p> <p>Ақыл азбайды, білім тозбайды.</p> <p>Дидактикалық ойыны: «Ойлап,тап!»</p> <p>Ойын шарты: педагог буын айтады, балалар жалғасын ойлап тауып жалғастырады. мысалы: ал–</p> <p>Кір–</p>	<p>Міндеті: -- өлеңді жаттату арқылы мәнерлеп оқуға дағдыландыру</p> <p>Мақсаты Жыл мезгілдері туралы түсінігін қалыптастыру</p> <p>Педагог жұмбақ жасырады: Күн күледі, Жер түлейді. (Көктем) – Енді, балалар, ақын Төлеген Айбергеновтің «Көктем» өлеңімен танысамыз. Өлең – әдеби жанрдың бір түрі екенін естеріне түсіру. Өлең сөз адамның жан тебіренісін әсерлі етіп жеткізеді. Ұйқас сөздермен суреттейді. Педагог өлеңді мәнерлеп оқиды, мазмұнын түсіндіреді. Көктем Көктем қандай көңілді, Көктем жаңбыр төгілді. Мөлдір аспан ашылып, Күннің көзі көрінді</p>	<p>Міндеті: - - Қазақ оюларының элементтерімен қамзолды әшекейлеу,</p> <p>-аталған заттардан қалауы бойынша мүсіндеу және оларды ою-өрнектермен және қосымша заттармен (моншақ, дән және т.б.) безендіру, жұмыс барысында әртүрлі пішінді кескіштерді қолдану, олардың бетіне бедерлер жаса</p> <p>-- Қайшыны қолдануды бекіту: жолақтардан тікбұрышты пішіндер, шаршылардан үшбұрышты пішіндер, шаршы немесе тікбұрыштың бұрыштарын кию арқылы дөңгелек және сопақша пішіндерді қиып алу</p> <p>-- өзбетінше ойдан құрастыруға, құрдастарымен бірлесіп, шығармашылықпен құрастыруға баулу</p> <p>Мақсаты-қуыршақ қамзолын салу,мүсіндеу,жапсыру,құрастыру</p> <p>Топтық жұмыс</p>
--	--	---	--	---

Үзіліс: . Қозғалмалы зерек ойындар «Өзен» ойыны

Еліктеу ойындары:
“Кім жақсы айтады”

P-p-p-ppp



Ы-ы-ыы-ыыы



Гүлдерді иіскейік. Балалар, біз өзімізді гүлдер бағында жүрміз деп елестетейік. Гүлдер әдемі және хош иісті болады. Кәне, гүлдерді иіскеп көрейікші. Жаттығу 2-3 рет қайталанады.

Ойын: «Өзен»

Кішкене өзен арқылы.

Мақсаты: балаларды ұйымшылдыққа тәрбиелейді. Бірі бәрі үшін, Бәрі бір үшін. Сезімін қалыптастырады және достыққа тәрбиелейді.

Көрнекіліктер: тақтай, жіп.

Шарты: Тәрбиеші екі сызық сызады да (үйдің ішінде жіпті пайдалануға болады) балаларға: мынау – «өзен», - дейді; оның үстіне тақтайдан көпір (ұзындығы 2-3м, ені 25-30см) салады да балаларға: «Көпір арқылы жүруді үйренейік», - деп ұсынады. Балалардың бір-біріне соқтығыспай тек тақтайдың үстімен ғана жүруін бақылай отырып, тәрбиеші балаларға суға құлап кетпеуі үшін жай жүру керек деп ескертеді: балалар тақтаймен ары-бері 2-3 рет жүріп өтеді.

4 - ұйымдастырылған іс-әрекет

Дене шынықтыру

Міндеті: - Допты оң және сол қолмен алып жүруге жаттықтыру

Мақсаты: Зейінді шоғырландыра білу дағдыларын қалыптастыру, талдау мен біріктіру жүйелерін үйлестіре білуін дамытуға жағдай жасау

II.«Көктемге саяхат»

1.«Жылы жаңбыр» (жерді сулап, ағаш жапырақтары мен ауаны тазартып, жауын тамшыларымен ойнаймыз). Жауыннан кейін ауа тап-таза. Балаларға осы таза ауамен

Музыка

Міндеті: - Музыкалық-ырғақты қимылдарды бірге жасау дағдыларын қалыптастыру

Мақсаты Музыкалық-ырғақты қимылдарды бірге жасау дағдыларын қалыптастыру

Музыка тыңдау:

«Ақ әжем» (К. Қуатбаев)

Ән айту:

«Әже тілегі» (Т. Қоңыратбай)

«Екеуміз әйбат баламыз»

(И. Нүсіпбаев)

Музыкалық-ырғақтық

Дене шынықтыру

Міндеті: Футбол элементтері. Берілген бағытқа допты оң және сол аяқпен тебу –

Мақсаты - Тік баспалдақ сатыларымен жорғалауға жаттығу. Қол мен аяқтың қимыл үйлесімдігін дамыту

«Ең ептілер». Баспалдақ сатыларының арасымен жорғалау. (2рет)

Белгі бойынша алғашқы ойыншы баспалдақ сатыларының арасымен жорғалайды, модульды айналып өтіп дәл сол тәсілмен қайта қайтып,

Дене шынықтыру

Міндеті: - Допты заттарды айналдыра жүргізу

Мақсаты Тік баспалдақ сатыларымен жорғалауға жаттығу. Қол мен аяқтың қимыл үйлесімдігін дамыту

«Қанбақтар» (3 рет)

Фитболды заттардың арасынан ирек жолмен алып жүру.

Белгі бойынша алғашқы ойыншы заттардың арасымен модульды айналып фитболды алып жүреді де, қажетті жерге жеткен соң дәл сол тәсілмен қайта қайтып, қолындағы фитболды келесі ойыншыға береді. Ойыншылар екі аяқпен

Музыка

Міндеті: * Музыкалық дыбысталудың сипаттамасына сүйене отырып, бейненің мазмұны мен музыкалық мәнерлілік элементтерімен байланыстыру

Мақсаты Музыкалық-ырғақты қимылдарды бірге жасау дағдыларын қалыптастыру

Музыка тыңдау:

«Ақ әжем» (К. Қуатбаев)

<p>дем алу ұсынылады.</p> <p>2.«Түрлі түсті кемпіркөсак» (түрлі түске боялып, өлкемізге сән берді).</p> <p>3.«Жан біткен жасыл желек» (ағаштар, гүлдер, күн көзіне ұмтылады).</p> <p>4.«Құстар-құстар» (әдемі құстар сиқырлы қанаттарын жайып, аспанға көтеріліп, қалқиды).</p> <p>5.«Аңдар оянды» (оянып бой жазып, керіледі).</p> <p>6.«Көбелектер» (гүлдің үстінде қалбалақтап, қалқиды да, қонады. Гүл шырынын татқан соң қайта ұшып, басқа гүлге кетеді).</p> <p>7.«Шөпте жатып демалайық!» (Жасыл шөпте жатып, айналамыздағы кереметтерді тамашалаймыз).</p>	<p>кимылдар:</p> <p>«Сағат» (Е. Андосов)</p> <p>Билер:</p> <p>«Полька» эстон халық биі</p> <p>Ойындар, хороходтар:</p> <p>«Қоянды ұстандар» (К. Қуатбаев)</p> <p>Музыкалық аспапта ойнау:</p> <p>«Янка» беларусь халық биі</p>	<p>қолындағы қамшыны келесі ойыншыға береді. Ойын жалғаса береді</p>	<p>бірдей екпіндеп сырғып жүруге тырысады.</p>	<p>Ән айту:</p> <p>«Әже тілегі» (Т. Қоңыратбай)</p> <p>«Екеуіміз әйбат баламыз»</p> <p>(И. Нүсіпбаев)</p> <p>Музыкалық-ырғақтық кимылдар:</p> <p>«Сағат» (Е. Андосов)</p> <p>Билер:</p> <p>«Полька» эстон халық биі</p> <p>Ойындар, хороходтар:</p> <p>«Қоянды ұстандар» (К. Қуатбаев)</p> <p>Музыкалық аспапта ойнау:</p> <p>«Янка» беларусь халық биі</p>
--	--	--	--	---

<p>Серуенге дайындық</p>	<p>Киімдерді реттілікті сақтап дұрыс киінуге үйрету.</p>	<p>Киімдерді реттілікті сақтап дұрыс киінуге үйрету.</p>	<p>Киімдерді реттілікті сақтап дұрыс киінуге үйрету.</p>	<p>Киімдерді реттілікті сақтап дұрыс киінуге үйрету.</p>
---------------------------------	--	--	--	--

<p>Серуен</p>	<p>Бақылау: Аязды бақылау.</p> <p>Мақсаты: Қыс мезгіліндегі күннің суықтығы-аяз. Аяздан бетіміз бен қолымыздың тонатынын, үсіріп жібе</p>	<p>Бақылау: Мұзды бақылау.</p> <p>Мақсаты: Мұзды көрсете отыра сипаттау. Қыс мезгілінде өзендер</p>	<p>Бақылау: Ауа-райын бақылау.</p> <p>Мақсаты: Ауа-райын бақылай отырып, күз мезгілінің өзіне тән ерекшеліктерін көрсете сипаттау.</p>	<p>Бақылау: Қарды бақылау.</p> <p>Мақсаты: Қыс мезгілінің ерекшелік</p>	<p>Бақылау: Күнді бақылау.</p> <p>Мақсаты: Тірі табиғат үшін күннің маңызы, пайдасы, қажеттілігі. Қыста күннің қызуы</p>
----------------------	---	---	--	---	--

<p>руі де мүмкін екенін, сол үшін де колғап, мойын</p> <p>орауыш тағатынымызды түсіндіру.</p> <p>Еңбек: Ауладағы қарды күреу.Мақсаты: Балаларды еңбек сүйгіштікке, бірлесіп жұмыс жасауға үлкенге көмек беруді үйрету. Күректі дұрыс ұстауға үйрету.</p> <p>Қим.ойын: «Сырғанақ тебу».</p> <p>Мақсаты: Балаларды ұйымшыл тату ойнауға, шанамен ойнауға шақыру, таудан төмен сырғанау әдісін үйрету.</p> <p>Жеке жұмыс: (Нұрали, Бекарыс, Тілекжан, Аяулым)</p> <p>Жұмбақ. Терезеге қонады, Әсем ою ояды.(Аяз).</p> <p>Мақсаты: Жұмбақ жаттату арқылы есте сақтау, ойлау қабілет</p> <p>терін дамыту, сөздік қорларын молайту.</p>	<p>мен көлдердің бетін мұз басатындығы жөнінде түсінік беру.</p> <p>Еңбек: Тайғанақ жерге құм себу.</p> <p>Мақсаты: Балаларды бірлесіп жұмыс жасауға баулу. Өздеріне беріл</p> <p>ген тапсырманы тия-</p> <p>нақты орындауларын қадағалау.</p> <p>Жаңа жыл туралы тақпақ жаттату.</p> <p>Жаңа жыл,жаңа жыл, Жаңа жылда-жаңа нұр.</p>	<p>Еңбек: «Таза алаң».</p> <p>Мақсаты: Аула сыпырушыға көмектесу.Тазалыққа, кішіпейілдікке үйрету.Үлкендердің еңбегін қадірлей білуге тәрбиелеу.</p> <p>Жеке жұмыс: Е.Өтетілеуов «Күшік».</p> <p>Мақсаты: Ү дыбысының айтылуына жаттықтыру.Тақпақты мәнерлеп айтуға үйрету.</p> <p>Е.Өтетілеуов. «Күшік».</p> <p>Үреді үйшікте</p> <p>Аулада күшіктер</p> <p>Біреуі оның қап-қара,</p> <p>Біреуі сары ала</p> <p>Біреуі қардай ақ,</p> <p>Біреуі сұр жолақ</p> <p>Бәрібір, бәрінің жұмысы біреу-ақ: Үреді абалап</p> <p>Ойын: «Қасқыр мен қаздар».</p> <p>Мақсаты: Топ болып ойнауға, рөлдерді бөліп ойнауға қалыптастыру.</p> <p>Қимылдық ойын: «Тымпи-тымпи».</p>	<p>терін айту.Қар-түсі ақ, ұстасан қолың тоңады, жылыға ериді.Ойлау қабілетін дамыту.</p> <p>Тақпақ:</p> <p>Аппақ көше, бар дала, Аппақ ой мен қыраттар.</p> <p>Ақ шатырлы қар қала, Ақ жамылып тұр бақтар.</p> <p>Еңбек: Ағаштар түбіне қар үю.</p> <p>Мақсаты: Еңбексүйгіштікке тәрбиелей отырып, үйілген қардың маңызы туралы түсінік беру.</p> <p>Жеке жұмыс: «Қыс қызығы»тақырыбында әңгіме құрату.</p> <p>(Абдубақыт, Айару, Данагүл, Дильназ)</p> <p>Мақсаты: Сөздік қорын дамыту, ойын жүйелеп жеткізе білуге үйрету.</p> <p>Ойын: «Қардан түрлі бейнелер жасау».</p> <p>Мақсаты: Ойынға қызығушылығын арттыру.</p>	<p>төмендейтіні туралы түсінік беру.</p> <p>Еңбек: «Қыс қызығы».</p> <p>Мақсаты: Балалар мен ата-аналар біріге отырып, ойын алаңын әшекейлеу, қардан сырғанақ жасау. Бірлесіп еңбек етуге үйрету, үлкендердің еңбегіне құрметпен қарауға тәрбиелеу.</p> <p>Жеке жұмыс: Ақ сандығым ашылды, Ішінен жібек шашылды.</p> <p>(Күн)</p> <p>Мақсаты: Балаларға жұмбақтарды жаттата отырып, тіл байлықта-</p> <p>рын дамыту, ойлау қабілеттерін арттыру.</p> <p>Қимылды ойын:«Айгөлек».</p> <p>Мақсаты: Денені шынықтыру, шапшан-дыққа , ептілікке баулу.</p>	
<p>Балалард</p>	<p><i>Ата –аналарға кеңес</i></p> <p>Егер Сіздің балаңыз көпшіл, өз-жақындарыңыз бен бірге бөтен адамдарды жатырқамаса, ойын</p>	<p><i>Ата –аналарға кеңес</i></p> <p>Егер Сіздің балаңыз көпшіл, өз-жақындарыңыз бен бірге</p>	<p><i>Ата –аналарға кеңес</i></p> <p>- үйдегі жағдайда баланың өзіне - өзі қызмет етудің алғы</p>	<p><i>Ата –аналарға кеңес</i></p> <p>Егер Сіздің балаңыз көпшіл, өз-</p>	<p><i>Ата –аналарға кеңес</i></p> <p>- баламен жағымды эмоционалдық жағдайлар жасау</p>

ың үйге қайтуы	кезінде өздігімен ойнай білсе, мінезі ашық, өз құрдастарымен мейрімді болса мектепке келген күннен бастап – ақ үйреніп кететіне сеніңіз.	бөтен адамдарды жатырқамаса, ойын кезінде өздігімен ойнай білсе, мінезі ашық, өз құрдастарымен мейрімді болса мектепке келген күннен бастап – ақ үйреніп кететіне сеніңіз.	шарттарына үйрете беріңіз: жуыну, қолын сүрту, шешіну, өз бетімен тамақтану, тамақ ішкенде қасықты пайдалану, горшокқа сұрану. Киімдері міндетті түрде өзіне ыңғайлы болуы шарт: шалбар не болмаса шорты замоксыз, белдеушесіз.	жақындарыңыз бен бірге бөтен адамдарды жатырқамаса, ойын кезінде өздігімен ойнай білсе, мінезі ашық, өз құрдастарымен мейрімді болса мектепке келген күннен бастап – ақ үйреніп кететіне сеніңіз.	қажет, ол көбіне ата – ана жағынан болуы қажет, мектеп туралы, оның өзіне керектігін түсіндіріп балаңызды сүйіп, аймалап, жиі оған өз мейіріміңізді көрсетіңіз. Балаңыздың көзінше мектеп туралы өзіңізді толғандыратын мәселені айтудан аулақ болыңыз.
-----------------------	--	--	---	---	---

Тәрбиелеу-білім беру процесінің циклограммасы

Білім беру ұйымы Шортанды №3 қазақ орта мектебі

Мектепалды даярлық О «а» сыныбы

Балалардың жасы 5 жас

Жоспардың құрылу кезеңі II-апта 06 – 10 наурыз 2022-2023 оқу жылы

Күн тәртібі	Дүйсенбі	Сейсенбі	Сәрсенбі	Бейсенбі	Жұма
Балаларды қабылдау	Балаларды көтеріңкі көңіл-күймен қарсы алу. Балалар үшін жайлы жағдай жасау. Балаларға тәрбиешінің толық аты - жөнін атап сәлемдесуді үйрету. Баланың бүгінгі көңіл күйі, оны не қызықтыратыны туралы сұрау, баланы жеке пікірін білдіруге тарту, бүгінгі ауа райы туралы балалардың ойын білу				
Ата-аналармен немесе баланың басқа заңды өкілдерімен кеңес, әңгімелесу	Ата-аналармен әңгіме: Балалардың тазалығы жөнінде кеңес беру	Ата-аналармен әңгіме: Ата-аналарға балаларын ертеңгілік жаттығуға үлгертіп алып келулерін ескерту.		Ата-аналармен әңгіме: Ата-аналарға балаларды тамақтарын тауысып жеуге үйретулерін ескерту.	Ата-аналармен әңгіме: Ата-аналарға балаларды тамақтарын тауысып жеуге үйретулерін ескерту
Балалардың дербес әрекеті (аз қимылды ойындар, үстел үсті ойындары, бейнелеу іс-әрекеті, кітаптарды қарау және басқалар)	Сөйлеп тұрған таңғы радио: <i>«Нұр төккен, гүл көктем»</i> жайлы әңгімелесу Мақсаты: сурақтарға толық жауап беруге үйрету. Дидактикалық ойын: <i>«Дала гүлдерін білесің бе?»</i> Көрнекілігі: көктем мезгілі суреті. Слайд суреттер. Әдіс-тәсілі: көрсету, түсіндіру. Технология: ақпараттық Интеграция: қатынас, Шығармашылық. Қостілділік: көктем – весна, Барысы: Көктем мезгіліндегі өсімдіктердің тіршілігі, шөптесін өсімдіктер (4-5 түрін), жидектер,	Үстел үсті театр ойыны: <i>Ерінішектер:</i> Тық-тық, тық-тық, Тұр орыннан бас бармақ, Балқ үйрек сен де тұр, Орган терек, сен де тұр, Шылдыр шүмек сен де тұр, Титтей бөбек қане тұр, Саусақтарым, ал жүгір.		« Сәлем жаңа күн» Д/ойын : «Жанды және жансыз табиғатты ажырат». Жер,су,ауа. Мақсаты: балаларға берілген тапсырманы тез шешуге, жылдам жауап беруге, ауада, суда не болатынын дұрыс айтуға төселдіру. Қоршаған ортаға қамқорлық сезімін тәрбиелеу. Шапшаң жауап беруге баулу. Еңбек тапсырмасы: Балықтарға жем шашу	«Табиғат мінезі» Дидактикалық ойын: «Бұл қай кезде болады?» «Көктем көрінісі» Мақсаты: көктем мезгілінің ерекшелігін білу. Шарты: суретке қарап әңгімелеу. Еңбек тапсырмасы: Кезекшілікті ұйымдастыру Табиғат ерекшеліктері туралы суретке қарап, қай мезгілде болатыны туралы әңгімелеу.

	<p>саңырауқұлақтар туралы суретпен жұмыс жасау</p> <p>Мақал-мәтел: Бір ағаш кессең, жүз ағаш отырғыз</p> <p>Сергіту сәті: Әуен қойылады. Балалар ілесіп, қимылдар жасайды.</p> <p>Күтілетін нәтиже:</p> <p>Біледі: Көктем мезгіліндегі өсімдіктердің тіршілігі туралы;</p> <p>Меңгереді: өсімдіктер (4-5 түрін), жидектер, саңырауқұлақтар туралы білімдерін қалыптастыру</p>				
<p>Ертеңгілік жаттығу</p>	<p>Таңғы жаттығу кешені № 9</p>				
<p>Ұйымдастырылған іс-әрекетке дайындық (бұдан әрі-ҰІӘ)</p>	<p>Психомоторлық жаттығу:</p> <p><i>Тәулік бойы тынбайтын,</i></p> <p><i>Болайықшы ақ жаңбыр.</i> <i>(Ақырын жауған жауын тырсылып жасайды)</i></p> <p><i>Астан-кестен жауатын,</i></p> <p><i>Өткініші енді біз жаңбыр.</i> <i>(Тез-тез жауған жаңбыр тырсылып келтіреді)</i></p>	<p>Психомоторлық жаттығу:</p> <p><i>Әппақ болып таң атты,</i></p> <p><i>Түтін тіке шығады.</i></p> <p><i>Қарлығаштар қанатын</i></p> <p><i>Самғап биік ұшады.</i></p>		<p>Психомоторлық жаттығу:</p> <p><i>Сылдырлайды мөлдір су,</i> <i>Мөлдір суға қолыңды жу.</i> <i>Жуынсаңсаң сен әрдайым,</i> <i>Таза бетің, маңдайың.</i></p>	<p>Психомоторлық жаттығу:</p> <p><i>Күндей жадырап,</i> <i>Айдай арайлап,</i> <i>Жұлдыздай жадырап,</i> <i>Судай таза көңілмен,</i> <i>Бүгінгі күнімізді бастайық</i></p>
<p>1 - ұйымдастырылған іс-әрекет</p>					

Мектепке дейінгі ұйым кестесі бойынша ҮІӨ

Сөйлеуді дамыту

Міндегі - Мамандықтар жайлы әңгіме жүргізу арқылы сөздік қорларын толықтыру

Мақсаты : Мамандықтармен таныстыру

–Өз ата-аналарың қандай жұмыс жасайды? Қандай мамандық иесі? Білесіңдер ме? Педагог балаларға М.Хакімжанованың «Кім немен ойнайды?» өлеңін мәнерлеп оқып береді

Теңізші болатын бала, Бұлақпен ойнайды.

Емші болатын бала, Сынаппен ойнайды. Батыр болатын бала, Қынаппен ойнайды. Жарықты жағатын бала, Шырақпен ойнайды.

Шопан болатын бала, Дикан болатын бала, Топырақпен ойнайды. Ғалым болатын бала, Кітаппен ойнайды.

Балаларға өлеңді екінші рет оқығанда, өлең жолдарында кездесетін мамандықтарды саусақтарымен санап отыруды тапсырады

Сауат ашу негіздері

Міндеті: - - Сөздердің жалпы атауын атауға, дыбыстық талдау жасауды үйретуді меңгерту

Мақсаты төрт дыбысты сөздерге дыбыстық талдау жасауды үйретуді жалғастыру

Дидактикалық жаттығуы: «Дауыссыз дыбыстан басталатын сөз жалға»

Мен сендерге суретін көрсетіп сөз айтамын сендер тек дауыссыз дыбыстардан

басталатын мағынасына келетін сөздер жалғауларың керек. Мысалы: алма (қызыл), тон

(жылы), мысық (сары), тышқан (кішкентай), қасық (темір), жастық (жұмсақ), кітап

(қызық), доп (жеңіл), ат (жүйрік), үстел (биік), кірпі (кішкентай), саңырауқұлақ (көп), алма

(үлкен), нан (жұмсақ), сабын (сопақ), арба (жалпақ), таңқурай (майда), құлпынай (дәмді),

банан (сары), кесе (әдемі), қалам (жасыл), етік (жылы), қозы (сүйкімді)... т.б.

Сауат ашу негіздері

Міндеті - Сөйлем құрауға, сөйлем сызбасын сызуға, сөйлемді мағынасына байланысты толықтыруға үйретуді жалғастыру

- Сөздердің жалпы атауын атауға, дыбыстық талдау жасауды үйретуді меңгерту **(кірік,08.03)**

Мақсаты , сөйлем туралы алған білімдерін пысықтау.

Дидактикалық жаттығу: «Сөйлемге қажетті сөзді қос»

– Мен сендерге бір сөзі жетпейтін сөйлем айтамын, ал сендер сөйлем дұрыс құрылу

үшін, мағынасы бойынша келетін сөз қосуларың керек.

Мысалы:

Әкем балғамен шегені ... (шегеледі).

Әжем шұлық ... (тоқыды).

Көбелек гүлге ... (қонды).

Бағдаршамда қызыл түс ... (жанды).

Құрылысшы кірпіш ... (қалады).

Дәрігер науқасты ... (емдеді).

Көркем әдебиет

Міндеті: Өлеңді жатқа, мәнерлеп, интонациямен айту

Мақсаты: өлеңді жаттату арқылы тілдік бейнелілігін

сезінуге баулу.

Суретте не бейнеленген?

Әжесі мен немерелері немен айналысып жатыр?

Сен әжеңе қалай көмектесер едің?

2. Әжеңе не сыйлайсың? Суретін сал.

3. Есінде сақта!

Асыл әжем, қуанышым, берекем,

Өнегенің өрісі де сен екен.

Педагог мағынасын түсіндіреді. Өнеге – үлгі деген мағынаны білдіреді

Атам газет ... (оқыды).

Балалар далада ...
(ойнады).

Әпкем ыдысты ... (жуды).

Ағай күй ... (тартты).

Дидактикалық ойын:
«Сөйлемді толықтыр»

Мақсаты: Сурет бойынша
сөйлемдерді құрауға, жай
сөйлемдерді толықтыруға
үйрету.

Көрнекілігі: «Аулада»
тақырыбындағы мазмұнды
сурет.

Мазмұны: педагог
балаларға суретті
көрсетіп, жай сөйлемді
құрап айтады, мысалы:

Әсем ойнап жүр.

Балалар сөйлемді
қайталап, бір-екі сөзді
қосып айтады, мысалы:
Әсем аулада ойнап

жүр.

Келесі бала тағы бір-екі
сөзді қосады. Әсем аулада
досымен ойнап жүр.

Үзіліс: Затты лақтыру мен қағып алуға арналған ойындар «Допты қуып жет»

Тынымсыз Тіл туралы ертегі жаттығулары:
Сыйқырлы айнаға қарап отырып, араның масаның , шегірткенің, жыланның дыбыстарын салып көр. Осы дыбыстарды Тынымсыз Тіл ұнатады ма соны байқа.

Ағайынды аралар.
Ағайында арарармыз,
Еңбек үшін жаралғанбыз.

-3-3-3-3-3

Шырын іздеп күні бойы
Гүл бақшаны аралаймыз

-3-3-3-3-3

(Үш саусағыңды түйістіріп, ұшып жүрген араларға ұқсат, әрбір екі жолдан кейін аралардың ызылдағанын сал.)


Жаман ара
Қалмай ұшып соңынан,
Ара қуды Мұратты.

-3-3-3-3

Шағып алып қолынан,
Досымызды жылатты.

-у-у-у-у

(Араның дауысы мен баланың ара шаққандағы дауысын сал)



Ойын: «Допты қуып жет»

Мақсаты: Балаларды ептілікке, шапшаңдыққа тәрбиелеу. Тәрбиешінің берген белгісін мұқият тыңдай білуге үйрету.

Ойынның шарты:

Тәрбиеші балаларға доп салынған кәрзеңкені көрсетеді де алаңның бір жағында өзімен бірге қатарласа тұруды ұсынады. Одан кейін кәрзеңкеден доптарды алып, балалардан алысқа, әр жаққа лақтырады. Балалар доптарға жүгіреді, оларды алып кәрзеңкеге салады. Ойын қайталанаяды. Балалар қанша болса, доп та сонша болуы керек. Олардың әрқайсысы допты қуып жетіп, кәрзеңкеге салатын болсын.

2 - ұйымдастырылған іс-әрекет

Қоршаған орта

Міндеті: - Қоршаған ортада, табиғатта тәртіп ережелерін білу

Мақсаты Қауіпсіздік ережесін сақтауға үйрет

Тәрбиеші саңырауқұлақ жайлы мәлімет береді. Балалар сендер білесіңдерме?

Математика негіздері

Міндеті: Айлардың атауларын жыл мезгілдеріне қарай айту

Мақсаты уақытты бағдарлау дағдыларын қалыптастыру.

Математика негіздері

Міндеті: -Уақытты бағдарлау дағдыларын қалыптастыру.

- Тәулік бөліктерінің ауысуын («кеше», «бүгін», «ертең»), оқиғалардың ретін («алдымен – содан кейін», «бұрын – кейінірек») анықтау
(кірік.08.03)

Мақсаты Апта күндері, тәулік

Қоршаған орта

Міндеті: Өз өмірінің қауіпсіздігін сақтау (бейтаныс адамдармен сөйлеспеу, ойнамау, бөтен машиналарға отырмау
Мақсаты . Таныс емес жағдайда өзін-өзі ұстау ережелерін түсіну.

Проблемалық сұрақ:

– Өмірде қауіпті заттар ғана емес,

<p>Орманға шыққанда қандай қауіпсіздік ережесін сақтау керек? Тәрбиеші балаларды екі топқа бөліп отырғызып, балаларға табиғатқа серуенге барғандағы қауіпті деп санайтын өсімдіктер мен жәндіктердің суретін жапсыруды, екінші орталықтағы балаларға қауіпсіз деп санайтын өсімдіктер мен жәндіктердің суретін жапсыруды ұсынады. Тәрбиеші ормандағы қауіпсіздік ережесі жайлы айтады.</p>	<p>«Жыл бойы» (доппен) дидактикалық ойыны</p> <p>Педагог допты лақтырып, сұрақ қояды:</p> <p>Ақпан жыл ішінде нешінші ай?</p> <p>Жылдың соңғы айы қандай?</p> <p>Қазаннан кейінгі қандай ай?</p> <p>Жаз айларын ата және т.б.</p> <p>«Жыл мезгілі»</p> <p>Ойын жаттығуы: «Мен бастаймын, сен жалғастыр»</p> <p>Педагог бастайды, балалар жалғастырады.</p> <p>Алдымен көктем, содан кейін ... жаз</p> <p>Алдымен бүгін, содан кейін ... ертең</p> <p>Алдымен қаңтар, содан кейін ... ақпан.</p> <p>Олар педагогті мұқият тыңдайды, сөйлемді мағынасы бойынша жалғастырады.</p> <p>Мұндай тапсырмаларды балаларды өздері құрастыруға шақыра аласыз.</p>	<p>бөліктері, циферблат бойынша уақытты анықтауды ретімен атау біліктілігін бекіту</p> <p>. Демонстрациялық материалмен жұмыс</p> <p>Апта күндерін естеріне түсіреді. Аптаның бірінші, бесінші, жетінші күндерін атауды сұрайды.</p> <p>«Жанды апта» дидактикалық ойыны</p> <p>1-ден 7-ге дейінгі цифрлар араласып, педагогтің үстелінде бетімен төмен қарап қойылады. Балалар таңдаған карточкасының цифріне қарай ретімен қатарға тұрады, олар аптаның күндеріне айналды. Сол жақтағы бірінші бала алға қарай шығып:</p> <p>«Мен Дүйсенбімін. Келесі қай күн?» т.с.с.</p> <p>Ойынға қатыспаған балалар «апта күндеріне» тапсырма береді.</p> <p>-Барлық демалыс күндерін атаңыз.</p> <p>-Аптаның екінші күнін атаңыз.</p>	<p>қауіпті адамдар да кездеседі.</p> <p>Қандай адамдарды қауіпті деп санауға болады?</p> <p>Балалар бейтаныс адамдардан келетін қауіп туралы талқылайды.</p> <p>Қорытынды: Өмірде мейірімді және жақсы адамдар өте көп, бірақ өкінішке орай, жаман адамдар да бар. Адамның сыртқы бейнесіне қарап, жаман ойлы екенін ажырата алмаймыз, өйткені жаман адам өте әдемі, мейірімді болып көрінуі мүмкін.</p> <p>Сондықтан барлық бейтаныс адамдардан алыс жүру керек</p> <p>Ойын жағдаяты: Педагог балаларға алдын ала дайындалған көрініс ұсынады.</p> <p>Перде ашылып, ұлттық киім киген әдемі әже шығып,</p> <p>мейірімді, сабырлы дауыспен былай дейді:</p> <p>– Қалқам, маған су берші, шаршап, шөлдеп қалдым. Сен қандай жақсы, мейірімді баласың, көмектесші маған.</p> <p>Бала (үй иесі) есікті ашады, әжеге су ұсынады. Әженің орамалы шешіліп қалғанда,</p>
--	--	---	---

балалар мыстан кемпірді көреді.
 Ол қаркылдап күліп, балаға тап береді.
 Келесі көрініс: Әдемі Ханшайым есік қағып, телефонмен сөйлесу үшін кіруге рұқсат сұрайды. Бала есік ашқанда, перде ішінен қолында қылышы бар Ханшайым шығады.
 Қорытынды: Бөгде адамдарға сеніп, есік ашуға болмайды.
 Егер бейтаныс адам есікті қағып тұрып алса, есікті жұлқыласа, дереу полицияға хабарласу керек

Үзіліс: Жүгіруге арналған ойындар «Күн мен жаңбыр»

Тынымсыз Тіл туралы ертегі жаттығулары:
Шегіртке.
 Ш-ш-ш-шегірткемін ш-ш-ш-шырылдақ,
 Ән саламын ш-шырылдап:
 -ш-ш-ш-ш-ш
 Жоқ тұрақты мекенім,
 Ш-ш-ш-шөпті қорек етемін.
 -ш-ш-ш-ш-ш
 (Шегіртке болып «ш»дыбысын айтып көр.)
Қоңыз.
 Тым қатулы кескіні,
 Жақтырмаймын ешкімді,
 Үлкен қара қоңыздың
 Дауысы алыстан естілді:
 -ж-ж-ж-ж-ж
 Мұндай сұмдық бола ма?
 Келе салып сонауға



Ойын: «Күн мен жаңбыр»
Мақсаты: Балалардың есте сақтау қабілеті, бақылағыштығы жақсарады.
Ойынның шарты: Балалардың алаңның бір шетінен немесе бөлменің қабырғасынан біразырақ жерге қойылған орындықтардың артында тізерлеп отырады да «терезеге» (орындықтың арқасындағы тесікке) қарайды.
Ұсыныс: Тәрбиеші: «Аспан ашық, күн шығып тұр! Серуенге шығуға болады», - дейді. Балалар бүкіл алаңда жүгіріп жүр. «Жаңбыр! Тез үйге жүріңдер!» деген сигналды естіп, бәрі өз орындарына қарай жүгіріп келіп, орындықтардың артына отырады. Тәрбиеші қайтадан: «Күн шықты! Барындар, серуендендер», - дейді

Гүжілдеді: «Бұл ж-ж-ж-жерге
 Енді қайтіп ж-ж-ж-жолама!»
 -ж-ж-ж-ж-ж
 Көбелек пен инелік
 Қалды тіптен именіп.
 Мұңды әуен басталды
 Шегірткеміз күйзеліп:
 -ш-ш-ш-ш
 Ызылдады ара да:
 -з-з-з-з-з
 Ызылдады маса да:
 -з-з-з-з-з
 Ал өрмекші үн түнсіз
 Жасырынды тасаға
 «Тыныштықты бүгінгі
 Келді дағы бүлдірді»-
 Деп қоңызға құмырсқа
 Өз ренішін білдірді.
 Ал қоңызға бәрібір,
Айтатыны: «Ары ж-ж-жүр!»
 Жанында еш досы жоқ,
 Гүж-гүж етіп әлі жүр.
 (Балақай, ойыншық жәндіктермен үстел театрын жасап ойнауға болады.
 Әр жәндіктің сөзін айтып болған соң, оның дыбысын салуды ұмытпа)



«терезеге» (орындықтың аркасындағы тесікке)
 қарайды.

3 - ұйымдастырылған іс-әрекет

<p>Қазақ тілі</p> <p>Міндеті: -- Қазақ тіліне тән ә, ө, қ, ү, ұ, і, ғ, н, һ дыбыстарын, осы дыбыстардан тұратын сөздерді дұрыс айтуға дағдыландыру</p> <p>Мақсаты Алматы қаласы туралы білімдерін кеңейту</p> <p>Электронды қазақ үйінен «Алматы – гүл қала» әнін тыңдату.</p> <p>– Бұл ән не туралы? (Алматы қала туралы).</p> <p>Қуыршақ Сәуле: Біз сендерге Алматының көрікті орындарын көрсете аламыз, диск көрсетеді.</p>	<p>Қазақ тілі</p> <p>Міндеті - Таныс немесе бейтаныс ертегілер мен шағын көркем шығармалардың мазмұнын иллюстрациялар бойынша қайталап айту</p> <p>Мақсаты ертегіні сахналау, диалогке қатысуға үйрету</p> <p>Педагог: Балалар, қандай ертегі білесіңдер? Қандай ертегі ұнайды?</p> <p>Бүгін сендерге қуыршақтар – Сәуле мен Арман «Қолғап» ертегісін сыйлық ретінде алып келді.</p> <p>Педагог суреттің көмегімен</p>		<p>Көркем әдебиет</p> <p>Міндеті: Өлеңді жатқа, мәнерлеп, интонациямен айту</p> <p>Мақсаты өлеңді жаттату арқылы тілдік бейнелілігін сезінуге баулу.</p> <p>Бүгін ақын Әбубәкір Қайранның «Әже» өлеңімен танысамыз.</p> <p>Өлең – әдеби жанрдың бір түрі екенін естеріне түсіру. Өлең сөз адамның жан тебіренісін әсерлі етіп жеткізеді</p> <p>Әже</p> <p>Еркелетіп ертемен Оятады ол мені.</p> <p>Таңғы таза ауамен, Тазалаймыз бөлмені.</p>	<p>Шығармашылық бейнелеу әрекеті</p> <p>Міндеті: - - анаға арнап ашықхат жасай білуге үйрету, балаларды өз аналарын және барлық басқа да аналарды құрметтеуге тәрбиелеу.</p> <p>- Ойдан өзбетінше мүсіндеуге, ұжымдық жұмыстарды орындауға баулу. Мүсіндеген заттарымен түрлі ойындар ойнау</p> <p>- Қағаздан таныс немесе ойдан әртүрлі бейнелерді, қатпарланып бүктелген қағаздан бірдей бірнеше пішіндерді және екіге</p>
---	---	--	--	--

<p>Интербелсенді тақтада Алматымен таныстыру.</p> <p>– Мынау – Алматы қаласы. Мынау – метро. Баратын жерімізге жылдам апарады. Мынау – саябақ. Алматыда саябақ бар. Саябақ көп. Саябақтар әдемі. (Бірнеше саябақ суреттері көрсетіледі). Мынау – Медеу мұзайдыны. Мынау – Көктөбе.</p> <p>Медеу, Көктөбе туралы қысқаша айтып өту.</p> <p>– Алматы қандай қала екен? – Алматы – әдемі, әсем қала. Әдемі, әсем.</p>	<p>«Қолғап» ертегісін балаларға айтып береді.</p> <p>– Ертегі ұнады ма? – Ертегіде кімдер бар? – Мынау – қолғап. – Мынау не? (Қолғап). – Бірінші кім келді? (Тышқан) – Тышқан қандай? – Тышқан кішкентай. – Екінші? (Бақа) – Бақа не деді? – Бақа не істейді? – Тышқан не деді? – Соңғы кім келді? (Аю) – Барлығы неше болды? (6) – Аю қандай? – Аю үлкен. – Аю қалай жүреді?</p>		<p>Ертегісі өзінің Таусылмайды не түрлі. Әжімдері көзінің Мейірімі секілді. Кимешегін, жаулығын Теңеп аппақ гүлге мен. Әжемнің денсаулығын Тілеп жүрем күнде мен! (Әбубәкір Қайран)</p>	<p>бүктелген қағаздан симметриялы пішіндегі заттарды кию</p> <p>-- Сюжеттік композициялар жасау, оларды сәнді бөлшектермен толықтыру, жеке және топпен бірлесіп жасау, онда міндеттерді келісіп атқару</p> <p>Мақсаты –наурыз ашық хатының суретін салу,жапсыру ,мүсіндеу,құрастыру</p> <p>Топтық жұмыс</p>
--	---	--	---	---

Үзіліс: «. Қозғалмалы зерек ойындар «Өзен»ойыны.

Еліктеу ойындары:
“Кім жақсы айтады”
Р-р-р-р-р

Ы-ы-ы-ы-ы

Гүлдерді иіскейік. Балалар, біз өзімізді гүлдер бағында жүрміз деп елестетейік. Гүлдер әдемі және хош иісті болады. Кәне, гүлдерді иіскеп көрейікші. Жаттығу 2-3 рет қайталанады.

Ойын: «Өзен»
Кішкене өзен арқылы.
Мақсаты: балаларды ұйымшылдыққа тәрбиелейді. Бірі бәрі үшін, Бәрі бір үшін. Сезімін қалыптастырады және достыққа тәрбиелейді.



Көрнекіліктер: тақтай, жіп.

Шарты: Тәрбиеші екі сызық сызады да (үйдің ішінде жіпті пайдалануға болады) балаларға: мынау – «өзен», - дейді; оның үстіне тақтайдан көпір (ұзындығы 2-3м, ені 25-30см) салады да балаларға: «Көпір арқылы жүруді үйренейік», - деп ұсынады. Балалардың бір-біріне соқтығыспай тек тақтайдың үстімен ғана жүруін бақылай отырып, тәрбиеші балаларға суға құлап кетпеуі үшін жай жүру керек деп ескертеді: балалар тақтаймен ары-бері 2-3 рет жүріп өтеді.

4 - ұйымдастырылған іс-әрекет

Дене шынықтыру

Міндеті: - Допты қақпаға тебу. Допты бірнеше рет аяқпен қабырғаға тебу.

Мақсаты Заттарды тік нысанаға лақтыруды үйрене түсу, иықтан жоғары алға қарай шұғыл шығарып, қолды айналдыра сермеп лақтыру дағдыларын дамыту

«Жігіттер» (3 рет)

Хоп-фитболмен текшелердің арасымен арқаны тік ұстап секіру, еденнен шұғыл итеріліп, жартылай бүгілген аяғымен жұмсақ секіріп қайта кону.

Музыка

Міндеті: - Әлемдегі ең асыл жан – анаға деген сүйіспеншіліктерін музыка арқылы жеткізе

білуге үйрету

Мақсаты Әлемдегі ең асыл жан – анаға деген сүйіспеншіліктерін музыка арқылы жеткізе білуге үйрету

Музыка тыңдау:

«Аман болшы, анашым» (Б. Қабиева)

Ән айту:

«Анашым» (Е. Хасанғалиев)

«Әже тілегі» (Т. Қоңыратбай)

Музыкалық-ырғақтық қимылдар:

«Ленталармен жаттығу» (В. Моцарт)

Дене шынықтыру

Міндеті: - Ынта мен шығармашылық таныта отырып, таныс қимылды ойындарды өз бетінше ұйымдастыруға мүмкіндік беру

Ұлттық қимылды ойындарды ойнату (кірік.08.03)

Мақсаты Заттарды тік нысанаға лақтыруды үйрене түсу, иықтан жоғары алға қарай шұғыл шығарып, қолды айналдыра сермеп лақтыру дағдыларын дамыту

«Дегелек» ойыны.

Тізелерін аздап бүгіп, иығын аздап алдыға еңкейтіп, колдарын төмен салбыратып, алдыға қарап тұрды.

Тізесін бүккен бір аяғын көтереді де, шаңғыны

Музыка

Міндеті Музыкалық мәнерлілік құралдары мен сипатын егжей-тегжейлі ажырату қабілетін дамыту

Мақсаты Әлемдегі ең асыл жан – анаға деген сүйіспеншіліктерін музыка арқылы жеткізе білуге үйрету

Музыка тыңдау:

«Аман болшы, анашым» (Б. Қабиева)

Ән айту:

«Анашым» (Е. Хасанғалиев)

«Әже тілегі» (Т. Қоңыратбай)

Музыкалық-ырғақтық қимылдар:

«Ленталармен жаттығу» (В. Моцарт)

		<p>Билер: «Киіз басу» («Келіншек»)</p> <p>халық күйі, өндеген Б. Дәлденбай)</p> <p>«Полька» (эстон халық биі)</p> <p>Ойындар, хороводтар:</p> <p>«Балақан да алақан» (Ө. Байділдаев)</p> <p>Музыкалық аспапта ойнау:</p> <p>«Күншуақ» (Е. Құсайынов)</p>		<p>көлденең ұстап, кідіріс жасайды</p>	<p>Билер: «Киіз басу» («Келіншек»)</p> <p>халық күйі, өндеген Б. Дәлденбай)</p> <p>«Полька» (эстон халық биі)</p> <p>Ойындар, хороводтар:</p> <p>«Балақан да алақан» (Ө. Байділдаев)</p> <p>Музыкалық аспапта ойнау:</p> <p>«Күншуақ» (Е. Құсайынов)</p>
Серуенге дайындық	Киімдерді реттілікті сақтап дұрыс киінуге үйрету.	Киімдерді реттілікті сақтап дұрыс киінуге үйрету.	.	Киімдерді реттілікті сақтап дұрыс киінуге үйрету.	Киімдерді реттілікті сақтап дұрыс киінуге үйрету.
Серуен	<p>Наурыз</p> <p>Серуен-Бақылау №1</p> <p>Бақылау: Маусымдық өзгерістерді бақылау</p> <p><i>Мақсаты:</i></p> <p>— Табиғаттағы көктемгі өзгерістер туралы түсініктерін қалыптастыру;</p> <p>— айнала қоршаған ортадан көктем өзгерістерін көре білуге үйрету;</p> <p>— табиғатты бақылауға деген қызығушылығын арттыру, қамқор болуға тәрбиелеу.</p> <p><i>Бақылау барысы</i></p> <p><i>Тәрбиеші:</i></p> <p><i>Балалар, мені тыңдаңдар, қазір мен сендерге өлең</i></p>	<p>Наурыз</p> <p>Серуен-Бақылау №2</p> <p>Бақылау: Қайың ағашын бақылау</p> <p><i>Мақсаты: қайың ағашы туралы, ағаштардың көктемгі өзгерістері туралы білімдерін молайту.</i></p> <p><i>Бақылау барысы</i></p> <p><i>Көркем сөз «Жас шыбық» А. Меңдібай</i></p> <p><i>Көшетін әкеп қайыңның, Отырғыздым аулаға.</i></p> <p><i>Жіп-жіңішке жас шыбық, Өспейді деп ойлама.</i></p> <p><i>Жас шыбық өсіп толады, Әсем қайың болады, Сұғарып, күтіп, баптасам.</i></p> <p><i>Қайың көп ағаштардың ішіндегі сұлу ағаштардың бірі. Оның аппақ діңі жұқа</i></p>		<p>Наурыз</p> <p>Серуен-Бақылау №4</p> <p>Бақылау: Итті бақылау</p> <p><i>Мақсаты:</i></p> <p><i>жануарлардың көктемгі өмірі туралы түсініктерін жүйелендіру;</i></p> <p>— жануарлар тіршілігіндегі өзгерістер себебін іздей білуге үйрету, өздерінің үйіндегі жануарларына деген жауапкершілік сезімдерін дамыту.</p> <p><i>Бақылау барысы</i></p> <p><i>Көркем сөз «КҮШІГІМ» А. Меңдібай</i></p> <p><i>Кіп-кішкентай күшігім, Сүйкімдісін өзінің. Еркелейді ойнақтап,</i></p>	<p>Наурыз</p> <p>Серуен-Бақылау №5</p> <p>Бақылау: Бұлттарды бақылау</p> <p><i>Мақсаты: әлемді жалпы түсінудің негізі ретінде жер мен аспанды біртұтас деп ұғынуды қалыптастыруды жалғастыру</i></p> <p><i>Бақылау барысы</i></p> <p>Көркем сөз «Бұлт» Ө. Ақыпбекұлы</p> <p>Бұлттың қайда тұрағы, Біле алмадың мұны әлі. Білерім көк аспанның Бұлт көшпелі бұлағы. Тәрбиеші балаларға сұрақ береді.</p> <p>◆ Аспанға қараңдар, не көріп тұрсыңдар?</p> <p>◆ Бүгінгі бұлттар қандай?</p>

оқимын, сендер жасырынған сөздерді табыңдар.
 Жауған қарымен,
 ... құнар береді. (қыс)
 Үлкендер қарбалас,
 ... дән себеді.
 (көктемде)
 Бақ пенен бақишаны,
 ... баптап өсіреді.
 (жазда)
 Дихандар жемісін,
 ... жинап береді.
 (күзде)
 Тәрбиеші сұрақтары:
 *Өлеңде қандай жыл мезгілдері туралы айтылған?
 *Қазір жылдың қай мезгілі?
 *Көктемнің алдында қай мезгіл болды?
 *Көктемнің келуімен табиғатта қандай өзгерістер болады?
 *Қазір айналадан қандай өзгерістерді көруге болады?
 Зерттеу жұмысы:
 Балабақша ауласынан күннің жылуымен еріген қар суын (қар айналасындағы ылғалды жер) табу, оның неге ерігенін әңгімелеу.
 (көктемде күн шуағы молаяды, күн көзі көп түскен жердегі қар жібиді де, ылғал пайда болады)
 Еңбек
 Гүл егетін жерді тазалау.

қабықпен қапталған. Қайың қыс шыққан бойда бұр жарып шыға келеді. Халық әндері мен ертегілеріне қайыңды жиі қосқан. Оны сүйіспеншілікпен «ақ қайың» деп атаған. Ерте кезде жолаушы жүретін үлкен жолдардың бойына қайың еккен. Қайыңның жұмсақ қабығынан жеңіл шабата (аяқ киім), жолаушы жүргенде киімдері мен тамағын салатын себеттер тоқыған.
 Тәрбиеші сұрақтары:
 *Қандай ағаш түрлерін білесіңдер?
 *Біздің ауламызда қандай ағаштар өседі?
 *Ағаштар жылдың қай мезгілінде көктейді?
 *Әуелі ағаш бұтақтарында не пайда болады?
 *Қазір аулаға ағаш көшетін отырғызуға бола ма?
 *Ағаштар жақсы өсуі үшін біз оларға не істеуіміз керек?
 Зерттеу жұмысы
 Қайың ағашы мен басқа ағаштарды салыстыру: оларды қандай айырмашылықтары арқылы ажыратуға болады?
 Еңбек
 Ауланы өткен күзден қалған қоқыстан тазалауға көмектесу
 Мақсаты: өз еріктерімен топқа бөлінуге, өз еріктерімен еңбек етуге баулу.

Жылтырын-ай көзінің.
 Оратылып аяққа,
 Бір сәт тыным таппайды.
 Кел, достарым,
 жасқанба,
 Күшігім менің қаппайды
 Тәрбиеші сұрақтары.
 ♦ Бұл күшік сендерге ұнай ма?
 ♦ Күшікке қандай ат лайық деп ойлайсыңдар?
 ♦ Күшіктің көңіл-күйі қандай?
 ♦ Не себепті көңіл-күйі көтеріңкі деп ойлайсыңдар?
 ♦ Сендерше күшіктер көбіне немен айналысқанды жақсы көреді?
 Үйде асырауға алған иттер өз иесін өте жақсы көреді. Ол онымен үнемі бірге болады, иесі үшін қандай да бір қиыншылыққа төтеп береді. Ол өз иесін ешуақытта сатпайды. Ит - адамның сенімді досы. Бірақ, біздер де оны күту, дұрыс тамақтандыру керек екенін ұмытпауымыз керек. Яғни біз өз күшігімізді немесе мысығымызды, өзімізге тиесілі қандай да бір жануарымыз болса оған қамқор болуымыз керек екенін естен шығармағанымыз, оларды сүйе білгеніміз жөн.

♦ Қалай ойлайсыңдар, бүгін қар немесе жаңбыр жауады ма?
 ♦ Бұлт қай бағытқа жүзіп барады?
 Еңбек
 Бүлдіршіндердің алаңындағы сырғанақ құрылысының орнын тазалауға көмектесу
 Мақсаты: бірлесіп жұмыс істеуді, жасалған жұмыстан рахат алуды үйрету.
 Кішкентайларға көмектесуге дайын болуға тәрбиелеу.

	<i>Мақсаты:</i> Еңбекке деген оң көзқарастарын тәрбиелеу.			Еңбек: Жер қазу жұмыстарына қатысу. <i>Мақсаты:</i> - ұжыммен жұмыс істей білулерін тиянақтау; - еңбексүйгіштікке тәрбиелеу, бастаған істі аяқтауға деген құлшыныстарын арттыру.	
Серуеннен оралу	Балалардың ұйымшылдықпен топқа оралуы киімдерін шешіп шкафтарына орналастыру	Балалардың ұйымшылдықпен топқа оралуы киімдерін шешіп шкафтарына орналастыру		Балалардың ұйымшылдықпен топқа оралуы киімдерін шешіп шкафтарына орналастыру	Балалардың ұйымшылдықпен топқа оралуы киімдерін шешіп шкафтарына орналастыру
Балалармен жеке жұмыс	Жеке баламен жұмыс: Жұлдызға қаламды дұрыс колдануға үйрету. Сурет салу Шығармашылық іс әрекет, бейнелеу іс-әрекеті	Жеке баламен жұмыс: Зейнурге түстерді ажырата білуге үйрету. Сөйлеуді дамыту Қарым- қатынас іс –әрекеті		Жеке баламен жұмыс Жұмбақ: Етек-жеңі жиналмай, Дауыл тұрса дым қалмай, Түйдектеліп көшеді, Тоз-тоз болып өшеді. (бұлт)	Жеке жұмыс Жаңылтпаш айту: «Ала бұлт ақ па, Ақ бұлт ақ па? Ала бұлт ақ емес, Ақ бұлт ақ» «Анау арал қай арал, Қайыңды арал, талды арал»
Балалардың дербес әрекеті (аз қимылды, үстел үсті ойындары, бейнелеу әрекеті, кітаптарды қарау және басқалар)	Қимылды ойын: «Кім жылдам?». Мақсаты: жүкіруге жаттықтыру, жылдамдықтарын дамыту. Жаттығу ойыны: Орнында тұрып биіктікке секіру.	Қимылды ойын: «Орамал тастамақ» Мақсаты: -ойын шартын түсініп ойнауға, аңғарымпаздыққа, шапшаңдыққа баулу. Жаттығу ойыны Затты нысанаға лақтыру. Мақсаты: қол күштерін, көз мөлшерін дамыту		Қимылды ойын: «Қасқыр қақпан». Мақсаты: -белгі бойынша әрекет етуге баулу; -жылдамдық, байқампаздық дағдыларын дамыту. Жаттығу ойыны: Қимылдарын дамыту. Мақсаты: секіру техникасын меңгерту (жіппен секіруге жаттықтыру).	Қимылды ойын «Үйсіз қоян». Мақсаты: —бір-біріне соқтықпай жүгіре білуді үйрету; —жылдамдыққа және шыдамдылыққа тәрбиелеу

	Мақсаты: секіре білу дағдыларын дамыту, жылдамдықтары мен күштерін есептей білу.				
Балалардың үйге қайтуы	<p><i>Ата –аналарға кеңес</i></p> <p>Егер Сіздің балаңыз көпшіл, өз-жақындарыңыз бен бірге бөтен адамдарды жатырқамаса, ойын кезінде өздігімен ойнай білсе, мінезі ашық, өз құрдастарымен мейрімді болса мектепке келген күннен бастап – ақ үйреніп кететіне сеніңіз.</p>	<p><i>Ата –аналарға кеңес</i></p> <p>Егер Сіздің балаңыз көпшіл, өз-жақындарыңыз бен бірге бөтен адамдарды жатырқамаса, ойын кезінде өздігімен ойнай білсе, мінезі ашық, өз құрдастарымен мейрімді болса мектепке келген күннен бастап – ақ үйреніп кететіне сеніңіз.</p>		<p><i>Ата –аналарға кеңес</i></p> <p>Егер Сіздің балаңыз көпшіл, өз-жақындарыңыз бен бірге бөтен адамдарды жатырқамаса, ойын кезінде өздігімен ойнай білсе, мінезі ашық, өз құрдастарымен мейрімді болса мектепке келген күннен бастап – ақ үйреніп кететіне сеніңіз.</p>	<p><i>Ата –аналарға кеңес</i></p> <p>- баламен жағымды эмоционалдық жағдайлар жасау қажет, ол көбіне ата – ана жағынан болуы қажет, мектеп туралы, оның өзіне керектігін түсіндіріп балаңызды сүйіп, аймалап, жиі оған өз мейіріміңізді көрсетіңіз. Балаңыздың көзінше мектеп туралы өзіңізді толғандыратын мәселені айтудан аулақ болыңыз.</p>

Тәрбиелеу-білім беру процесінің циклограммасы

Білім беру ұйымы Шортанды №3 казак орта мектебі

Мектепалды даярлық О «а» сыныбы

Балалардың жасы 5 жас

Жоспардың құрылу кезеңі III-апта 13 – 17 наурыз 2022-2023 оқу жылы

Күн тәртібі	Дүйсенбі	Сейсенбі	Сәрсенбі	Бейсенбі	Жұма
Балаларды қабылдау	Балаларды көтеріңкі көңіл-күймен қарсы алу. Балалар үшін жайлы жағдай жасау. Балаларға тәрбиешінің толық аты - жөнін атап сәлемдесуді үйрету. Баланың бүгінгі көңіл күйі, оны не қызықтыратыны туралы сұрау, баланы жеке пікірін білдіруге тарту, бүгінгі ауа райы туралы балалардың ойын білу				
Ата-аналармен немесе баланың басқа заңды өкілдерімен кеңес , әңгімелесу	Ата-аналармен әңгіме: Балалардың тазалығы жөнінде кеңес беру	Ата-аналармен әңгіме: Ата-аналарға балаларын ертеңгілік жаттығуға үлгертіп алып келулерін ескерту.	Ата-аналармен әңгіме: Балалардың жетістік пен дәрежесі үшін емес, сол қалпында сөзсіз қабылдап жақсы көретінізді сездіріңіз.	Ата-аналармен әңгіме: Ата-аналарға балаларды тамақтарын тауысып жеуге үйретулерін ескерту.	Ата-аналармен әңгіме: Ата-аналарға балаларды тамақтарын тауысып жеуге үйретулерін ескерту
Балалардың дербес әрекеті (аз қимылды ойындар, үстел үсті ойындары, бейнелеу іс-әрекеті, кітаптарды қарау және басқалар)	Айналамдағы дыбыстар. Дыбыс Мақсаты: Тілдің дыбыстарын естіп қабылдау, оларды сөздер ішінен бөлу және сөзсіз жеке айту. Сөздегі дыбыстарды, олардың түрлерін (дауысты, дауыссыз) ажыратып, дұрыс дыбыстау.	Дидактикалық ойын «Бұл не? Кімге керек?» Мақсаты: Балабақша қызметкерлері мен қажет құралдарымен таныстыру.	«Әдемі үйшік» Мақсаты: Балалар өз еріктерімен үйшікті құрастыра алады.	Нан туралы тақпақ Нан қиқымын шашпаңдар, Жерде жатса баспаңдар Теріп алып, қастерлеп Торғайларға тастаңдар!	Үстел –үсті ойыны: «Менің балабақшам» Мақсаты: Түрлі-түсті ағаштар көмегімен балабақшасын құрастыру.
Ертеңгілік жаттығу	Таңғы жаттығу кешені № 9				

<p>Ұйымдастырылған іс-әрекетке дайындық (бұдан әрі-ҮІӨ)</p>	<p>«Кім шапшаң» Мақсаты : Балалар топтасып ойнай алады</p>	<p>«Тәрбиеші апайлар» тақпағын мәнерлеп оқу. Мақсаты: Тақпағын қайталай отырып апайларын жақсы көре алады.</p>	<p>Тіл ұстарту жаттығулары «Теңін тап» Мақсаты:Балалар екі бірдей заттарды таба алады.</p>	<p>«Дүкенші» Мақсаты: Балалар мағынасын түсініп топтасып ойнауды түсінеді.</p>	<p>«Не артық» Мақсаты: Суретте көрсетілген артық суретті алып тастап, дәрігерге керекті заттардың суретін қоя алады.</p>
--	---	--	--	---	---

<p>Мектепке дейінгі ұйым кестесі бойынша ҮІӨ</p>	<p>1 - ұйымдастырылған іс-әрекет</p>				
<p>Сөйлеуді дамыту Міндеті Сөйлегенде көп мағыналы сөздерді, синонимдер мен антонимдерді қолдану, -Адамдардың қарым-қатынасын, олардың еңбекке қатынасын білдіретін үстеулермен байыту Мақсаты : Тақырыпқа байланысты әңгіме құрауды үйрету. –Ана! Бұл сөз жер бетіндегі әр елде бар. Ол – көркем, сүйкімді әрі ұлы сөз. –Әрқайсымыздың да анамыз бар, дұрыс емес пе? –Ендеше өз аналарыңды суреттеп, «Менің анам» тақырыбына әңгіме құраңдар. Педагог балаларға көмек ретінде қосымша сұрақтар қояды: –Ананың аты кім? –Кім болып жұмыс істейді? –Анаңды сипаттап бере аласың ба? Ол қандай адам?</p>	<p>Сауат ашу негіздері Міндеті: - Сөздердің жалпы атауын атауға, сөздерді буынға бөлгізуге, сөздің дыбыстық сызбасын сызуға жаттықтыру арқылы зейіндерін дамыту Мақсаты Сызбаға сәйкес дауыссыз дыбыстардан басталатын сөйлемдер құрай білулерін жетілдіру Дидактикалық жаттығуы: «Дауыссыз дыбыстан басталатын сөз қос» – Мен сендерге сөздер айтамын сендер сол сөзге мағынасымен байланысты дауыссыз дыбыстардан басталатын сөздер айтасындар. Мысалы: жылы... (шұлық), тәтті ...(банан), қатты...(көмір), жасыл.... (шөп), қар..., (пима), дәмді ... (жүзім), сұйық ... (тамақ), қара...</p>	<p>Сауат ашу негіздері Міндеті Сөйлем құрауға, сөйлем сызбасын сызуға, сөйлемді мағынасына байланысты толықтыруға үйретуді жалғастыру Мақсаты Сызбаға сәйкес дауыссыз дыбыстардан басталатын сөйлемдер құрай білулерін жетілдіру , Дидактикалық жаттығуы: «Дауыссыз дыбыстан басталатын сөз қос» – Мен сендерге сөздер айтамын сендер сол сөзге мағынасымен байланысты дауыссыз дыбыстардан басталатын сөздер айтасындар. Мысалы: жылы... (шұлық), тәтті ...(банан), қатты...(көмір), жасыл.... (шөп), қар...,</p>	<p>Сауат ашу негіздері Міндеті Сөздердің жалпы атауын атауға, сөздерді буынға бөлгізуге, сөздің дыбыстық сызбасын сызуға жаттықтыру арқылы зейіндерін дамыту Мақсаты Сызбаға сәйкес дауыссыз дыбыстардан басталатын сөйлемдер құрай білулерін жетілдіру, Таға сөзінде 2 буын, 4 дыбыс. Т – қатаң дауыссыз дыбыс, көк түспен белгілейміз. А – жуан дауысты дыбыс, қызыл түспен белгілейміз. Ғ – ұяң дауыссыз дыбыс, көк түспен белгілейміз. А – жуан дауысты дыбыс, қызыл түспен белгілейміз. Сөзді қолды шапалақтап, буынға бөледі. Педагог тақтаға тырма сөзінің сызбасын іледі. Тырма сөзінде 2 буын, 6 дыбыс</p>	<p>Көркем әдебиет Міндеті: Өлеңді жатқа, мәнерлеп, интонациямен айту Мақсаты: ауыз әдебиеті шығармалары негізінде салт-дәстүр туралы түсінік беру Өлеңде не туралы айтылған? – Өлең ұнады ма? – Авторы кім? – Қай мезгілде ағаштар бүршік жарады? – Наурыз мерекесі қай уақытта тойланады? – Қай уақытта малдар төлдейді? – «Сары уыз» деген не? Өлеңді суреттер бойынша қайтала. Педагог мнемокестедегі суреттер арқылы өлеңді</p>	

<p>–Анаң сені жақсы көреді ме? Оны қайдан білесің?</p> <p>Педагог қол көтерген балалардың бәрінің ойларын тыңдайды</p>	<p>(тон), қорқақ ... (қоян), қу ... (түлкі),</p> <p>сүйкімді ... (мысық), пысық ... (қыз), ұзын ... (бала), ақылды ... (қыз), момын ... (қой), ұзын ...</p> <p>(моншак), сары ... (шаш), дәмді... (шай), тәтті... (торт), жасыл... (қияр), ұзын.... (бантик)</p> <p>т.б.</p>	<p>(пима), дәмді ... (жүзім), сұйық ... (тамақ), қара... (тон), қорқақ ... (қоян), қу ... (түлкі),</p> <p>сүйкімді ... (мысық), пысық ... (қыз), ұзын ... (бала), ақылды ... (қыз), момын ... (қой), ұзын ...</p> <p>(моншак), сары ... (шаш), дәмді... (шай), тәтті... (торт), жасыл... (қияр), ұзын.... (бантик)</p> <p>т.б.</p> <p>Дидактикалық жаттығуы: «Сөз жина, тез жина»</p> <p>– Мен сендерге дыбыстарды айтамын, сендер алақандарыңды біріктіріп, кесе жасап</p> <p>дыбыстарды жинап отырыңдар. Дыбыстар қалай айтылды, солай жиналуы керек, олардың</p> <p>орнын ауыстыруға бір дыбысты түсіріп алуға болмайды. Сендер сөзді дұрыс жинасаңдар, сол</p> <p>сөздің суреті тақтадан ашылады. Мысалы: - «к.ү.й.», - «б.ү.р.», - «ә.н.ш.і.», - «м.а.л.», -«ж.е.л.»,</p> <p>- «б.а.қ.а.», - «б.а.л.а.п.а.н.», - «с.ә.б.і.з.», - «а.л.м.а.», - «а.р.б.а.», - «ж.ү.р.е.к.», - «д.ә.р.і.»</p>	<p>бар.</p> <p>Т – қатаң дауыссыз дыбыс, көк түспен белгілейміз.</p> <p>Ы – жуан дауысты дыбыс, қызыл түспен белгілейміз.</p> <p>. Р – үнді дауыссыз дыбыс, көк түспен белгілейміз.</p> <p>М – үнді дауыссыз дыбыс, көк түспен белгілейміз.</p> <p>А – жуан дауысты дыбыс, қызыл түспен белгілейміз</p>	<p>оқып береді, балалар қайталайды.</p> <p>Наурыз айында күн мен түннің теңеліп, ұзақтығы бірдей болатыны туралы айтып</p> <p>түсіндіреді</p>
--	---	---	---	---

Үзіліс: Жүгіруге арналған ойындар «Торғайлар мен мысық»



Ойын: «Торғайлар мен мысық»

Мақсаты: балаларды ойынның шартын бұзбай ойнауға, белгі бойынша қимыл-қозғалыс жасауға дағдыландыру, зейіндерін, байқағыштықтарын, жүгіру дағдыларын дамыту.

Шарты: Жерді шеңбермен белгілеу керек /5-6м.диаметрмен/. Ортада тәрбиешімен тағайындалған бала жүреді – ол мысық. Қалған балалар шеңбердің сыртында- олар торғайлар. Мысық ұйықтап қалады. Торғайлар шеңбердің ішіне дән жеуге кіреді. Мысық оянып кетеді де, торғайларды көріп, оларды ұстай бастайды. Торғайлар шеңберден шығуға асығады. Шеңбердің ішінен мысыққа ұсталған торғайлар, шеңбердің ортасында қалады. Мысық 2-3 торғайды ұстаған соң, тәрбиеші жаңа мысықты таңдайды. Ұсталған торғайлар басқа ойынаушыларға қосылады. Ойын 4-5 рет қайталанады.

Ұсыныс: мысық ақырын барыпторғайларды ұстайды (қатты ұстамай, ақырын ғана қолын тигізеді)

2 - ұйымдастырылған іс-әрекет

Қоршаған орта

Міндеті: - Мобильді құрылғыларды қолдану кезінде қарапайым қауіпсіздік ережелерін білу

Мақсаты Байланыс құралдары құралдарының бір-бірінен

айырмашылығы мен ұқсастығын түсіндіре отырып,

ойлай қабілеттерін дамыту

Компьютердің жалпы қызметі туралы не айта аласындар?

– Компьютер ақпараттық-

Математика негіздері

Міндеті: Апта күндері, тәулік бөліктері, циферблат бойынша уақытты анықтауды ретімен атау біліктілігін бекіту

Мақсаты Апта күндері, тәулік бөліктері, циферблат бойынша уақытты анықтауды ретімен атау біліктілігін бекіту

«Жанды апта» дидактикалық ойыны

1-ден 7-ге дейінгі цифрлар араласып, педагогтің үстелінде бетімен төмен қарап қойылады. Балалар таңдаған карточкасының цифріне қарай ретімен

Математика негіздері

Міндеті Циферблат бойынша уақытты анықтау

Мақсаты: Талдау, салыстыру, қарапайым тұжырымдар жасау; зейін, жад, сөйлеу дағдысын, қолдың ұсақ моторикасын дамыту

демонстрациялық материалмен жұмыс.

- Суреттерді қараңдар.

-Бірінші суретте не бейнеленген?

- Екінші суретте не бейнеленген? (Үшінші,

Математика негіздері

Міндеті: Циферблат бойынша уақытты анықтау

Мақсаты Талдау, салыстыру, қарапайым тұжырымдар жасау; зейін, жад, сөйлеу дағдысын, қолдың ұсақ моторикасын дамыту

3-тапсырма

Педагог уақытты циферблатпен айту қаншалықты маңызды екенін сұрайды. Суретте не бейнеленген? Сағат неше болғанын көрсетіп тұр? Циферблатта қандай сан жетіспейді? Жазуды

Қоршаған орта

Міндеті: Мемлекеттік мерекелердің Наурыз мейрамы маңыздылығын түсіну

Мақсаты наурыз мейрамы туралы түсінік беру, ұлттық ойындар арқылы балалармен математикалық тапсырмаларды орындап, өткен тақырыпты бекіту және көктем гүлдерінің түрлерімен таныстыру, шығармашылық жұмыстарға баулу.

Балалар, сендер білесіңдер ме наурыз айында қандай мейрам болатынын?

- Наурыз мейрамын біздің халқымыз қалай тойлатады? Қандай ұлттық


<p>байланыс құралға жатады. Компьютермен сурет салуға,</p> <p>кино, мультфильмдер көруге, ойындар ойнап, хаг жазуға т.б. көптеген іс-әрекеттерді</p> <p>орындауға болады.</p> <p>– Компьютер не үшін қажет?</p> <p>– Компьютердің қызметі жайлы не білесіңдер? Оның құрылымы қандай?</p> <p>Компьютер суретін көрсету. Құрылысы жайлы әңгімелеу. Балалар компьютер</p> <p>туралы білетіндерін айтады.</p> <p>– Компьютер – монитор (экран), клавиатура, процессор, принтер, дыбыс күшейткіш</p> <p>колонкаларынан және «тышқаннан» (қозғалтқыш) тұрады.</p> <p>Педагог ноутбук алып шығады.</p> <p>– Мынау не? Бұны компьютер деп атауға бола ма?</p> <p>– Ноутбук – компьютердің кішірейтіліп, өзіңмен бірге алып жүруге ыңғайланған формасы.</p> <p>Педагог ноутбукке алдын ала жазылып, дайындалып қойылған слайдтарды балаларға</p>	<p>қатарға тұрады, олар аптаның күндеріне айналды. Сол жақтағы бірінші бала алға қарай шығып:</p> <p>«Мен Дүйсенбімін. Келесі қай күн?» т.с.с.</p> <p>Ойынға қатыспаған балалар «апта күндеріне» тапсырма береді.</p> <p>-Барлық демалыс күндерін атаңыз.</p> <p>-Аптаның екінші күнін атаңыз</p>	<p>төртінші).</p> <p>Әр суреттің астына осы оқиғалардың қандай тәртіппен жүретіні туралы өз нөмірі бар карточка қойыңыз. Бұл қай кезге қатысты сөздер екенін атауды ұсынады. Танертең, кеш, күн, түн сөздерін дұрыс ретпен қайталауды сұрайды</p>	<p>ұсынады.</p> <p>4-тапсырманы орындау</p> <p>Суреттегі айырмашылықтарын табады. Қанша айырмашылық тапса, сонша дөңгелек салады. Суреттерді бірдей етіп жасайды</p>	<p>ойындарды білесіңдер?</p> <p>- Балалар, Наурыз мейрамына барып, қатысқыларын келе ме?</p> <p>- Олай болса барлықтарымыз орнымыздан тұрып, Наурыз мейрамға ән айтып барайық.</p> <p>Балалар, біздің топта да білім алға бассың. Бүгін біз мейрамда түрлі ұлттық ойындар ойнап, жарысайық. Қыдыр Атамызға өз білімдерімізді көрсетейік. Балалар, ойын ойнап, жарысамыз ба?</p> <p>Қыдыр Ата</p> <p>- Балалар, мен сендерге жұмбақ жасырамын, жауабын тауып көріңдерші.</p> <p>Жұмбақ</p> <p>Құлпырса, қадірлейді, аялайды.</p> <p>Құраса сыпырғышқа жарамайды.</p> <p>– Бұл не?</p> <p>-Жарайсыңдар балалар, сендер менің жұмбағымның жауабын</p>
---	---	---	--	--

көрсетіп, әңгімелейді.
– Балалар, біз компьютермен сөйлесе аламыз ба? Ал мына компьютер сендермен сөйлескісі келіп тұр.

шештіндер, мен сендерге осы көктем гүлдерін сыйлаймын.

Үзіліс: Қимыл-қозғалысқа арналған ойындар

«Күн мен түн»



Ойын: «Күн мен түн»

Мақсаты: балаларды ойынның шартын бұзбай ойнауға, белгі бойынша қимыл-қозғалыс жасауға дағдыландыру, зейіндерін, байқағыштықтарын, жүгіру дағдыларын дамыту.

Шарты: «Күн» мен «Түн» деген екі топ алаң ортасындағы сызықтан 1,5-2м рақашықтықта бір-біріне арқасымен қарап тұрады. Жүргізуші біресебір, біресе екінші топты атайды. Аталған топ сол сәтте өз үйінежүгіреді. Басқа топ ойыншылары айналып, қашып бара жатқанқатысушыларды ұстап қалуға тырысады. Содан соң топтар орнына қайта оралады. Ұсталған ойыншылар саны есептелінеді. Жүгіріс

бірнеше рет қайталанады. Өзге топтың ойыншыларын көп ұстаған топ жеңіске жетеді.

Ереже:

1.Өз үйіне белгі берілмей тұрып жүгіруге тыйым салынады.

2. Тек үйдің сызығына дейін ғана ұстауға болады.

3. Ұсталған ойыншылар есептелген соң қайтадан ойынға кіреді.

3 - ұйымдастырылған іс-әрекет

Қазақ тілі	Қазақ тілі	Сөйлеуді дамыту	Көркем әдебиет	Шығармашылық бейнелеу әрекеті
<p>Міндеті: -- - Шығарманы рөлдерге бөліп сомдау</p> <p>Мақсаты сөздік қорларын жаңа сөздермен толықтыру, диалогке қатысуға үйрету.</p> <p>Таныс ертегілер иллюстрациясыларымен жұмыс: «Бауырсақ», «Шалқан».</p> <p>Балалар, мына суретте нелер бейнеленген? Таныс ертегілерді айтындаршы.</p> <p>Дидактикалық ойын: «Ата, көрсет». Педагог ертегі кейіпкерлерінің сөзін айтады, балалар сол кейіпкерлерді атап көрсетеді.</p> <p>Суреттермен жұмыс. Педагог қарлығаштың суретін көрсетеді</p> <p>Мынау не?</p> <p>– Мынау – қарлығаш.</p>	<p>Міндеті - , Қазақ халқының тұрмыстық заттарымен, киім-кешегімен таныстыру</p> <p>Мақсаты киімінің қазақша атауларын еске түсіру, жаңа атаулармен таныстыру</p> <p>Дидактикалық ойын: «Не артық?». Тақтадағы суреттерді атап, ондағы артық суретті табады. (Жануарлар және көйлек суреттері).</p> <p>– Көйлек неге артық?</p> <p>– Көйлек – киім.</p> <p>– Сендерде қандай киім бар?</p> <p>Қуыршақ киімдері арқылы жейде, шалбар сөздерін естеріне түсіру.</p> <p>– Көйлек, шалбар, жейде – нелер?</p> <p>– Көйлек – киім. Шалбар – киім. Көйлек, жейде, шалбар – киімдер.</p> <p>Мынау – ұзын жең жейде Мынау қандай жейде?</p> <p>Мынау – ұзын жең жейде.</p> <p>Мынау – қысқа жең көйлек.</p> <p>Мынау қандай көйлек?</p>	<p>Міндеті: -Сөйлемдердегі сөздерді: зат есімдерді сан есімдермен және сын есімдерді зат есімдермен үйлестіре білуді жетілдіру</p> <p>Мақсаты Ана туралы өз ойларын айтқызу.</p> <p>«Ананың сүті – бал, баланың тілі – бал».</p> <p>Педагог балаларға мақал-мәтелді көтеріңкі дауыспен, орта дауыспен, төмен дауыспен қайталаатады</p> <p>Педагог «Ана» сөзіне дыбыстық талдау жасауды ұсынады. А – жуан дауысты.</p> <p>Н – үнді дауыссыз. А – жуан дауысты.</p> <p>Дидактикалық ойын: «Анама сыйлық».</p> <p>Дәптермен жұмыс. Дәптердегі тапсырманы орындау. Анасына таңдаған әшекейді түрлі түсті қаламмен бояйды. Әшекей бұйымды қай жерге тағатыны, қалай аталатыны туралы айтып береді.</p>	<p>Міндеті: Өлеңді жатқа, мәнерлеп, интонациямен айту</p> <p>Мақсаты ауыз әдебиеті шығармалары негізінде салт-дәстүр туралы түсінік беру</p> <p>Балалар, барша адамның көптен күтетін жыл мезгілі – көктем де келді. Көктемде Жер ана, табиғат ерекше түрленеді. Көктемде ең тамаша ұлттық мерекелердің бірі – Наурыз мерекесін тойлаймыз.</p> <p>– Наурыз мерекесінің басқа мерекеден ерекшелігі неде?</p> <p>– Қазақ халқының ұлттық мерекесі – Наурыз – Ұлыстың ұлы күні деп аталады.</p> <p>Бүгін біз ақын Қастек Баянбайдың «Наурыз» өлеңімен танысамыз.</p> <p>Өлең – әдеби жанрдың бір түрі екенін естеріне түсіру. Өлең сөз адамның жан тебіренісін әсерлі етіп жеткізеді. Айрықша сезімдерді ұйқас сөздермен суреттейді</p> <p>Наурыз</p> <p>Өніп еккен дәніміз, Бұршік жарды бағымыз. Сәскеде - жаз, Түнде қыс Секілді екен Наурыз. Төлдеп жатыр малымыз, Қазан толы сары уыз. Сүті көп те, Көмірі аз Болады ғой Наурыз.</p>	<p>Міндеті: -түрлі жануарлардың сипаттық ерекшеліктерін байқап және оларды суретте бейнелей білу</p> <p>- достық туралы тату-тәтті қарым-қатынас жасау туралы білімдерін жетілдіру, қызғаншақтықтың жақсылыққа бастамайтыны туралы түсініктерін кеңейту</p> <p>- Сюжеттік композициялар жасау, оларды сәнді бөлшектермен толықтыру, жеке және топпен бірлесіп жасау, онда міндеттерді келісіп атқару</p> <p>-- Қағаздан құрастыру әдістерін қолданып, жазық материалды көлемді пішінге өзгерте білуді бекіту</p> <p>Мақсаты –қонжықты суретін салу,мүсіндеу,жапсыру,құрастыру</p> <p>Топтық жұмыс</p>

Қарлығаш туралы ертегі «Қарлығаш пен Дәуіт» ұсынады. Ертегісін тыңдату.

Суреттер бойынша жұмыс.

– Мынау – Қарға.

– Мынау не?

– Мынау – Қарға.

– Мынау – Көкек.

– Мынау не?

– Мынау – Көкек.

– Мынау – Дәуіт.

– Мынау не?

– Мынау – Дәуіт.

– Мынау – Жылан.

– Мынау не?

– Мынау – Жылан

– Қарлығаш көмек сұрады.

– Қарлығаш не істеді?

– Қарлығаш көмек сұрады.

– Көмек, кө-мек.

– Қарлығаш Көкек және Қарғадан көмек сұрады.

– Қарлығаш нелерден көмек сұрады?

– Қарлығаш Көкек және Қарғадан көмек

Мынау – қысқа жең көйлек.

Сөйлемдерді айтып жаттығады.

Жең, ұзын сөздерін дұрыс айтып жаттығу.

Ең-ең-жең. Ұұұзын жең.

Қа-қа-қысқа – қысқа жең


Жайдарымыз бәріміз,
Дастарқанда дәміміз.
Көжесі көп,
Қыры көк
Қандай жақсы наурыз!

сұрады. – Көкек:
 Бүркіт қонаққа
 шақырып еді, соған
 барғалы жатырмын,
 уақытым жоқ – деді. –
 Көкек не деді? –
 «Бүркіт қонаққа
 шақырып еді, соған
 барғалы жатырмын,
 уақытым жоқ», – деді.
 Қарға: «Үйленгелі
 жатқанымда, мазамды
 алма», – деді. Қарға не
 деді? – «Үйленгелі
 жатқанымда, мазамды
 алма», – деді. – Осы
 істері дұрыс па? –
 Қарлығашқа дәуіт
 көмек берді. –
 Қарлығашқа не көмек
 берді? – Қарлығашқа
 дәуіт көмек берді. –
 Қарлығаш пен Дәуіт
 дос болды.

– Қарлығаштың досы

 – Дәуіттің досы ...

Үзіліс: «. Секіруге арналған ойындар «Кесіртке» ойыны



Ойын: “Кесіртке”

Мақсаты: балаларды ойынның шартын бұзбай ойнауға, белгі бойынша қимыл-қозғалыс жасауға дағдыландыру, зейіндерін, байқағыштықтарын, жүгіру дағдыларын дамыту.

Шарты: Бір ойыншылар созылған қол арақашықтығында шеңбер құрады,

олардың қолында доп. Басқа топ шеңбер ішінде бағана болып тұрады.

Бағыттаушы ойыншы- кесірткенің “басы”, соңғы ойыншы- кесірткенің

“құйрығы”. Қолында добы бар ойыншылар бүкіл бағананы – кесірткені

құйрығынан бастап өлтіруі керек. Кесіртке құйрығын қорғау мақсатында

өлтіргелі жатқан ойыншылар добынан қашуға болады. Ойын уақытпен беріледі. Кесірткені аз уақытта өлтірген топ – жеңімпаз болып есептеледі.

4 - ұйымдастырылған іс-әрекет

<p>Дене шынықтыру</p> <p>Міндеті: - Балаларды жарыс элементтері бар ойындар мен эстафеталық ойындарға қатысуға баулу</p> <p>Мақсаты Заттарды тік нысанаға лақтыруды үйрене түсу, иықтан жоғары алға қарай шұғыл шығарып, қолды айналдыра сермеп лақтыру дағдыларын дамыту</p> <p>«Дегелек» ойыны.</p> <p>Тізелерін аздап бүгіп, иығын аздап алдыға еңкейтіп, қолдарын төмен салбыратып, алдыға қарап тұрды.</p> <p>Тізесін бүккен бір аяғын көтереді де, шаңғыны көлденең ұстап, кідіріс жасайды</p>	<p>Музыка</p> <p>Міндеті: - Қазақтың қасиетті аспабы домбыраны қастерлей білуге, күй құдіретін түсіне білуге ұмтылдыру</p> <p>Мақсаты Қазақтың қасиетті аспабы домбыраны қастерлей білуге, күй құдіретін түсіне білуге ұмтылдыру.</p> <p>Музыка тыңдау:</p> <p>«Келіншек» қ.х.к. (өнд. Б. Дәлденбай)</p> <p>Өн айту:</p> <p>«Домбыра сазы» (И. Нүсіпбаев)</p> <p>«Анашым» (Е. Хасанғалиев)</p> <p>Музыкалық-ырғақтық қимылдар:</p> <p>«Айна» орыс х.э. (өнд М. Раухвергер)</p> <p>Билер: «Апатайым-ай» биі («Билеп үйренейік»</p>	<p>Дене шынықтыру</p> <p>Міндеті: бір орында тұрып биіктікке секіру (6-8 метр)</p> <p>Мақсаты - Жүгіріп келіп биіктікке секіруді дұрыс орындауға үйрету, екпін алып жүгіру мен белгіленген орыннан итеріліп секіруді үйлестіруге үйрену</p> <p>Биіктікке секіру.</p> <p>Жүгіріп келіп, биіктікке (20 см) секіреді. Белгіленген жерге келгенде жүгіріс пен аяқпен итерілуді үйлестіре білу керек Екі аяқты бірдей созып барып екпінмен шапшаң итерілуге тырысады. Қолмен сермеп көмектеседі.</p> <p>Жүгіріп екпін алған соң кідірмей кедергіге келгенде екі аяқты бүгіп барып қайта жазып итеріліп секіреді</p>	<p>Дене шынықтыру</p> <p>Міндеті: - бір орында тұрып биіктікке секіру (6-8 метр)</p> <p>Мақсаты Жүгіріп келіп биіктікке секіруді дұрыс орындауға үйрету, екпін алып жүгіру мен белгіленген орыннан итеріліп секіруді үйлестіруге үйрену</p> <p>«Тақиятастау»</p> <p>Көлденең нысанаға асықты 3 м қашықтықтан лақтыру. «Қолын түзеп жазып барып, төменнен лақтыру» тәсілін қолданады.</p> <p>Бастапқы қалыпта аяқтарын иықтан шығыңқы деңгейге қойып, оң аяқты артқа қалдырып, оң қолды кеуде тұсында шынтақтан бүгіп, артқа төмен сермеп барып, жоғары қарай алдыға лақтырады.</p> <p>Көлденең нысанаға асықты бір қолмен лақтырады. Бастапқы қалыпқа нұсқау бойынша тұрады. Иықтан жоғары алға</p>	<p>Музыка</p> <p>Міндеті - Домбыраның дыбысталуы бейнеленген пьесаларды әсерлі реңкі мен музыкалық мәнерлілік құралдарын белгілей отырып тыңдау</p> <p>Мақсаты Қазақтың қасиетті аспабы домбыраны қастерлей білуге, күй құдіретін түсіне білуге ұмтылдыру.</p> <p>Музыка тыңдау:</p> <p>«Келіншек» қ.х.к. (өнд. Б. Дәлденбай)</p> <p>Өн айту:</p> <p>«Домбыра сазы» (И. Нүсіпбаев)</p> <p>«Анашым» (Е. Хасанғалиев)</p>
---	---	---	---	---

		<p>жинағынан) Ойындар, хороводтар:</p> <p>«Қос дабыл» (А. Райымқұлова)</p> <p>Музыкалық аспапта ойнау:</p> <p>«Ұйықташы, бөпешім» (В. Агафонников)</p>		<p>қарай шұғыл шығарып, қолды айналдыра сермеп күшін мөлшерлеп лактырады. Нысанаға тура тигізуге тырысады. Алдымен оң қолмен, сосын сол қолмен орындалады</p>	<p>Музыкалық-ырғақтық қимылдар:</p> <p>«Айна» орыс х.э. (өнд М. Раухвергер)</p> <p>Билер: «Апатайым-ай» биі («Билеп үйренейік» жинағынан) Ойындар, хороводтар:</p> <p>«Қос дабыл» (А. Райымқұлова)</p> <p>Музыкалық аспапта ойнау:</p> <p>«Ұйықташы, бөпешім» (В. Агафонников)</p>
Серуенге дайындық	Киімдерді реттілікті сақтап дұрыс киінуге үйрету.	Киімдерді реттілікті сақтап дұрыс киінуге үйрету.	Киімдерді реттілікті сақтап дұрыс киінуге үйрету.	Киімдерді реттілікті сақтап дұрыс киінуге үйрету.	Киімдерді реттілікті сақтап дұрыс киінуге үйрету.
Серуен	<p>Наурыз Серуен-Бақылау №6 Серуен бақылу: Қарды бақылау <i>Мақсаты:</i> — Табиғаттағы маусымдық өзгерістерге бақылауды жүргізуге үйрету — Өлі табиғаттағы (күн – қар) болатын өзара байланыстар туралы білімін тиянақтау</p>	<p>Наурыз Серуен-Бақылау №7 Серуен бақылу: Шырша ағашын бақылау <i>Мақсаты:</i> — Қаламызда өсетін ағаштармен таныстыруды жалғастыру;; — Шырша ағашын басқа ағаштармен салыстыру; — Ағаштардың көктемгі өзгерістері туралы білімдерін молайту.</p>	<p>Наурыз Серуен-Бақылау №8 Серуен бақылу: Су тамшыларын бақылау <i>Мақсаты:</i> — температураға байланысты су күйінің өзгеруі туралы білімдерін тиянақтау; — зерттеу қызметін өздігінен орындай білу дағдыларын жетілдіру. <i>Бақылау барысы</i></p>	<p>Наурыз Серуен-Бақылау №9 Серуен бақылу: Күнді бақылау <i>Мақсаты: күн энергиясының адамдар, өсімдіктер және жануарлар өміріне әсері туралы білімдерін бекіту.</i> <i>Бақылау барысы</i> Тәрбиеші жұмбақтар жасырады: Үлкен алтын табақтан,</p>	<p>Наурыз Серуен-Бақылау №9 Серуен бақылу: Күнді бақылау <i>Мақсаты: күн энергиясының адамдар, өсімдіктер және жануарлар өміріне әсері туралы білімдерін бекіту.</i> <i>Бақылау барысы</i> Тәрбиеші жұмбақтар жасырады:</p>

<p><i>Бақылау барысы</i> <i>Көркем сөз «Бұл қай кезде болады»</i> <i>Ш. Ахметов</i> <i>Ақ қар еріп,</i> <i>Су көбейіп,</i> <i>Сай-салаға ағады.</i> <i>Бүршік шашып,</i> <i>Жапырақ ашап,</i> <i>Гүл, бәйшешек басады.</i> <i>Бөбектерім, айтыңдаршы,</i> <i>Бұл қай кезде болады?</i> <i>Балаларға сұрақтар</i> <i>*Қазір жылдың қай мезгілі?</i> <i>*Көктемде табиғатта қандай өзгерістер болады?</i> <i>*Аулада қар еріп жатқан жер байқала ма?</i> <i>*Неге бұл жердің қары еріп жатыр?</i> Халық болжамдары бар: қар ұлпалары іріленсе — күннің жылынуын күт; қараторғай келсе көктемді қарсы ал. Көктемнің алғашқы күндерінен бастап күннің шуағы молаяды. Күннің көзі көбірек түсетін жерлердегі қарлар еріп, жер бусана бастайды. Аяққа басқан қар тапталып, кешкі аязбен қатқақ пайда болады. Бірақ, бұл ұзаққа созылмайды. Күннен күнге күннің жылуы молайып, жердегі қар еріп, суға айналады. Зерттеу жұмыстары Күн астындағы және көлеңкеде жатқан қардың тереңдігін өлшеу. Күннің</p>	<p><i>Бақылау барысы</i> <i>Көркем сөз «Жасыл шырша»</i> <i>К. Әзірбаев</i> <i>Қанша заман өткенімен,</i> <i>Ескірмейтін асыл шырша.</i> <i>Алатаудың көктемімен,</i> <i>Доссың зой сен, жасыл шырша.</i> <i>Өзгермейсің қыс келсе де,</i> <i>Бояғыңды оңдырмайсың.</i> <i>Аяз шымшып, тістесе де,</i> <i>Жапырағыңды тоңдырмайсың.</i> <i>Балаларға сұрақтар:</i> <i>*Шырша ағашының басқа ағаштардан айырмашылығы неде?</i> <i>*Балалар шырша ағашын неге жақсы көреді?</i> <i>*Шырша ағашы туралы қандай жұмбақтар білесіңдер?</i> <i>Тәрбиеші әңгімесі: Шырша ағашы адамға өте ұнамды, қуаныш сыйлайтын ағаш. Шыршаны ойыншықтармен безендіріп, жаңа жылды қарсы аламыз. Өкінішке орай, біздің осындай қиянаттарымыздан шырша орманы сиреп барады. Қазір шыршаны кесіп, бүлдірмес үшін, жасанды шыршалар шығарылды. Қаламызда шырша ағаштары отырғызылып, қала көшелеріне сән беруде. Шыршаны тек қана адамдар емес, жан-жануарлар мен құстар да жақсы көреді. Қалың шырша орманында аюлар апанын, тиіндер індерін, құстар ұяларын салады.</i></p>	<p><i>Көркем сөз. «Сүңгілер»</i> <i>А. Меңдібай</i> Күн сәулесін төкті кеп, Қар да ери бастады. Шатырынан әр үйдің, Төмен қарап салбырап, Мұз сүңгілер аспалы, Пайда бола бастады. Тырс - тырс тамып тамшылар, Тынымсыз жерге тамады. Қардың суы еріген, Сай қуалай ағады. Балаларға сұрақтар ◆ Мұз сүңгілер қай бетте ұзын болады – көлеңке бетте ме, әлде күн бетте ме? (күн бетте) ◆ Неге? (күн бетте күн қатты қыздырады да, сондықтан сүңгілер ұзын болады) ◆ Аязды күндері сүңгілер өсе ме, әлде қысқара ма? (қысқарады, аяз бен желден олар сынады) ◆ Шуақты күні ше? (өседі) ◆ Қай беттегі сүңгілер тез ериді? (күн беттегі, себебі күн мұзды қыздырады да, ол суға айналады) Қанекей, тексеріп көрейік: бір ыдысты көлеңке беттегі сүңгінің астына, екінші ыдысты күн беттегі сүңгінің астына қояйық. Қай ыдысқа су көп жиналады екен. Келесі күні серуенге шыққанда ыдыстарды қарайды, қай</p>	<p>Әлемге нұр таратқан. (күн) <i>Алауға оранып,</i> <i>Көкке өрлеп шығады.</i> <i>Бір айналып оралып,</i> <i>Көкжиекке бұғады. (күн)</i> Күн биікке көтерілген сайын, күн жылы әрі ұзақ болады. Күннің жылуынан қар ериді, жер жылиды. Шөптер өсе бастайды. Ағаштар бүршік жарады. *Табиғатта тағы қандай өзгерістер болады? *Күн қай жақтан шығады? *Қай жаққа батады? *Жарқырап тұрған күнге тура қарауға бола ма? *Неге? Зерттеу қызметі Ағаш, пластмасса, металл заттарға қол тигізіп қарау, қайсысын күн көп қыздырады? Қандай заттар тез қызады, қоңыр түсті ме, әлде ашық түсті ме? Күннің көзіне ұзақ уақыт қандай заттың көмегімен қарауға болады? (қоңыр түсті әйнекпен) Еңбек Ойын алаңы айналасындағы жолдарды тазалауға аула тазалаушыға көмектесу.. <i>Мақсаты: үлкендерге көмектесуге деген ынталарын дамыту.</i></p>	<p>Үлкен алтын табақтан, Әлемге нұр таратқан. (күн) <i>Алауға оранып,</i> <i>Көкке өрлеп шығады.</i> <i>Бір айналып оралып,</i> <i>Көкжиекке бұғады. (күн)</i> Күн биікке көтерілген сайын, күн жылы әрі ұзақ болады. Күннің жылуынан қар ериді, жер жылиды. Шөптер өсе бастайды. Ағаштар бүршік жарады. *Табиғатта тағы қандай өзгерістер болады? *Күн қай жақтан шығады? *Қай жаққа батады? *Жарқырап тұрған күнге тура қарауға бола ма? *Неге? Зерттеу қызметі Ағаш, пластмасса, металл заттарға қол тигізіп қарау, қайсысын күн көп қыздырады? Қандай заттар тез қызады, қоңыр түсті ме, әлде ашық түсті ме? Күннің көзіне ұзақ уақыт қандай заттың көмегімен қарауға болады? (қоңыр түсті әйнекпен) Еңбек</p>
--	---	--	--	---

	көзі көп түсетін жердегі қар неге аласа, көлеңкедегі қар неге биік? Еңбек Жолдарды қоқыстан тазалау. <i>Мақсаты:</i> бірлесе жұмыс істеуді үйрету.	Зерттеу жұмысы: шырша ағашын маңайдағы басқа ағаштармен салыстыру, ерекшеліктерін атау. Еңбек: шырша ағашының айналасын тазалау. <i>Мақсаты:</i> ұжыммен бірлесе жұмыс істеуге деген құлшыныстарын арттыру.	ыдыста су көп, қай ыдыста аз жиналған. Еңбек Кішкентайлардың ойын алаңына баратын жолға құм шашуға тәрбиешіге көмектесу. <i>Мақсаты:</i> кішкентайлар мен олардың тәрбиешілеріне көмектесу, өзара көмек қолын беруге тәрбиелеу.		Ойын алаңы айналасындағы жолдарды тазалауға аула тазалаушыға көмектесу.. <i>Мақсаты:</i> үлкендерге көмектесуге деген ынталарын дамыту. .
Серуеннен оралу	Балалардың ұйымшылдықпен топқа оралуы киімдерін шешіп шкафтарына орналастыру	Балалардың ұйымшылдықпен топқа оралуы киімдерін шешіп шкафтарына орналастыру	Балалардың ұйымшылдықпен топқа оралуы киімдерін шешіп шкафтарына орналастыру	Балалардың ұйымшылдықпен топқа оралуы киімдерін шешіп шкафтарына орналастыру	Балалардың ұйымшылдықпен топқа оралуы киімдерін шешіп шкафтарына орналастыру
Балалармен жеке жұмыс	Жеке баламен жұмыс: «Қоржынды сәңдейміз» Мақсаты: Қазақтың үй бұйымы – қоржынмен таныстыру, қоржын туралы білімдерін одан әрі жетілдіру. Эстетикалық талғамдарын дамыту, тиянақтылық пен ұқыптылыққа тәрбиелеу. Сурет салу Шығармашылық іс әрекет, бейнелеу іс-әрекеті Алинур, Рамазан	Жеке баламен жұмыс: «Отбасының күзгі еңбегі» Мақсаты: Отбасымен бірге күзгі еңбекке баулу. Суреттер бойынша әңгімелеу. Сөздік қорларын дамыту. Сөйлеуді дамыту Қарым- қатынас іс –әрекеті Аяла, Айгерім	Жеке баламен жұмыс: Інжудің құрастыруға деген қызығушылығын арттыру. Құрастыру Шығармашылық іс әрекет, бейнелеу іс-әрекеті Бекзат, Нұрсұлтан	Жеке баламен жұмыс: Алияға қаламды дұрыс ұстауға үйрету. Қоршаған ортамен танысу Қарым- қатынас іс –әрекеті, танымдық іс-әрекет, зерттеу іс-әрекеті	Жеке баламен жұмыс: «Автобус» Мақсаты: Автобус туралы білімдерін одан әрі жетілдіру. Эстетикалық талғамдарын дамыту, тиянақтылық пен ұқыптылыққа тәрбиелеу. Сурет салу Шығармашылық іс әрекет, бейнелеу іс-әрекеті Айлин, Айбек
Балалардың дербес әрекеті (аз қимылды, үстел үсті ойындары, бейнелеу әрекеті, кітап-	Қимылды ойын «Қояндар мен аңшылар».	Қимылды ойын: Доппен ойын. Мақсаты: Қозғалыс координацияларын дамыту.. Жаттығу ойыны Доппен жаттығу.	Қимылды ойын «Аяғынды сулама» Мақсаты:	Қимылды ойын «Күн мен түн». Мақсаты: күн мен түннің айырмашылығы жайлы білімдерін тиянақтау, берілген белгі	Қимылды ойын «Күн мен түн». Мақсаты: күн мен түннің айырмашылығы жайлы білімдерін тиянақтау,

<p>тарды қарау және басқалар)</p>	<p>Мақсаты: қушыдан қашып құтылуларын, тез жүкіре білулерін дамыту.</p> <p>Жаттығу ойыны Қозғалыстарын дамыту</p> <p>Мақсаты: лақтырған затты нысанаға түсіруге жаттығу.</p> <p>Халық болжамы: Жыл құстары тобымен келсе, көктем бірден болып, жаз ерте шығады.</p>	<p>Мақсаты: допты жоғары лақтырып, екі қолмен қағып алуға жаттықтыру.</p> <p>Мақал-мәтел: -Орман ел дәулеті, жер сәулеті. -Аяламасаң ағаш та, аспандап өспес.</p>	<p>—Кедергіден секіріп өте білу және шашыраңқы жүкіре білу дағдыларын бекіту.</p> <p>Жаттығу ойыны. Қозғалыстарын дамыту</p> <p>Мақсаты: қозғалыс уақытында өздерін сақтандыра білуге оқыту.</p> <p>Халық болжамы: Мұз сүңгі ұзын және жиі болса, көктем ұзақ, ас мол болады.</p>	<p>бойынша әрекет етуге баулу. Жаттығу ойыны Орнында тұрып ұзындыққа секіру. Мақсаты: секіре білулерін, күштері мен көз өлшемдерін дамыту. Мақал-мәтел: Сәуір болса күн күркірер, Күн күркіресе, көк дүркірер. Сәуірдегі жауын-сауып тұрған сауын.</p>	<p>берілген белгі бойынша әрекет етуге баулу.</p> <p>Жаттығу ойыны Орнында тұрып ұзындыққа секіру.</p> <p>Мақсаты: секіре білулерін, күштері мен көз өлшемдерін дамыту.</p> <p>Мақал-мәтел: Сәуір болса күн күркірер, Күн күркіресе, көк дүркірер. Сәуірдегі жауын-сауып тұрған сауын.</p>
<p>Балалардың үйге қайтуы</p>	<p><i>Ата –аналарға кеңес</i></p> <p>Егер Сіздің балаңыз көпшіл, өз-жақындарыңыз бен бірге бөтен адамдарды жатырқамаса, ойын кезінде өздігімен ойнай білсе, мінезі ашық, өз құрдастарымен мейрімді болса мектепке келген күннен бастап – ақ үйреніп кететіне сеніңіз.</p>	<p><i>Ата –аналарға кеңес</i></p> <p>Егер Сіздің балаңыз көпшіл, өз-жақындарыңыз бен бірге бөтен адамдарды жатырқамаса, ойын кезінде өздігімен ойнай білсе, мінезі ашық, өз құрдастарымен мейрімді болса мектепке келген күннен бастап – ақ үйреніп кететіне сеніңіз.</p>	<p><i>Ата –аналарға кеңес</i></p> <p>- үйдегі жағдайда баланың өзіне - өзі қызмет студия алғы шарттарына үйрете беріңіз: жуыну, қолын сүрту, шешіну, өз бетімен тамақтану, тамақ ішкенде қасықты пайдалану, горшокқа сұрану. Киімдері міндетті түрде өзіне ыңғайлы болуы шарт: шалбар не болмаса шорты замансыз, белдеушесіз.</p>	<p><i>Ата –аналарға кеңес</i></p> <p>Егер Сіздің балаңыз көпшіл, өз-жақындарыңыз бен бірге бөтен адамдарды жатырқамаса, ойын кезінде өздігімен ойнай білсе, мінезі ашық, өз құрдастарымен мейрімді болса мектепке келген күннен бастап – ақ үйреніп кететіне сеніңіз.</p>	<p><i>Ата –аналарға кеңес</i></p> <p>- баламен жағымды эмоционалдық жағдайлар жасау қажет, ол көбіне ата – ана жағынан болуы қажет, мектеп туралы, оның өзіне керектігін түсіндіріп балаңызды сүйіп, аймалап, жиі оған өз мейіріміңізді көрсетіңіз. Балаңыздың көзінше мектеп туралы өзіңізді толғандыратын мәселені айтудан аулақ болыңыз.</p>

Тәрбиелеу-білім беру процесінің циклограммасы

Білім беру ұйымы Шортанды №3 қазақ орта мектебі

Мектепалды даярлық О «а» сыныбы

Балалардың жасы 5 жас

Жоспардың құрылу кезеңі III-апта 27 – 31 наурыз 2022-2023 оқу жылы

Күн тәртібі	Дүйсенбі	Сейсенбі	Сәрсенбі	Бейсенбі	Жұма
Балаларды қабылдау	Балаларды көтеріңкі көңіл-күймен қарсы алу. Балалар үшін жайлы жағдай жасау. Балаларға тәрбиешінің толық аты - жөнін атап сәлемдесуді үйрету. Баланың бүгінгі көңіл күйі, оны не қызықтыратыны туралы сұрау, баланы жеке пікірін білдіруге тарту, бүгінгі ауа райы туралы балалардың ойын білу				
Ата-аналармен немесе баланың басқа заңды өкілдерімен кеңес , әңгімелесу	Ата-аналармен әңгіме: Балалардың тазалығы жөнінде кеңес беру	Ата-аналармен әңгіме: Ата-аналарға балаларын ертеңгілік жаттығуға үлгертіп алып келулерін ескерту.	Ата-аналармен әңгіме: Балалардың жетістік пен дәрежесі үшін емес, сол қалпында сөзсіз қабылдап жақсы көретінізді сездіріңіз.	Ата-аналармен әңгіме: Ата-аналарға балаларды тамақтарын тауысып жеуге үйретулерін ескерту.	Ата-аналармен әңгіме: Ата-аналарға балаларды тамақтарын тауысып жеуге үйретулерін ескерту
Балалардың дербес әрекеті (аз қимылды ойындар, үстел үсті ойындары, бейнелеу іс-әрекеті, кітаптарды қарау және басқалар)	Айналамдағы дыбыстар. Дыбыс Мақсаты: Тілдің дыбыстарын естіп қабылдау, оларды сөздер ішінен бөлу және сөзсіз жеке айту. Сөздегі дыбыстарды, олардың түрлерін (дауысты, дауыссыз) ажыратып, дұрыс дыбыстау.	Дидактикалық ойын «Бұл не? Кімге керек?» Мақсаты: Балабақша қызметкерлері мен қажет құралдарымен таныстыру.	«Әдемі үйшік» Мақсаты: Балалар өз еріктерімен үйшікті құрастыра алады.	Нан туралы тақпақ Нан қиқымын шашпаңдар, Жерде жатса баспаңдар Теріп алып, қастерлеп Торғайларға тастаңдар!	Үстел –үсті ойыны: «Менің балабақшам» Мақсаты: Түрлі-түсті ағаштар көмегімен балабақшасын құрастыру.
Ертеңгілік жаттығу	Таңғы жаттығу кешені № 9				

<p>Ұйымдастырылған іс-әрекетке дайындық (бұдан әрі-ҮІӨ)</p>	<p>«Кім шапшаң» Мақсаты : Балалар топтасып ойнай алады</p>	<p>«Тәрбиеші апайлар» тақпағын мәнерлеп оқу. Мақсаты: Тақпағын қайталай отырып апайларын жақсы көре алады.</p>	<p>Тіл ұстарту жаттығулары «Теңін тап» Мақсаты:Балалар екі бірдей заттарды таба алады.</p>	<p>«Дүкенші» Мақсаты: Балалар мағынасын түсініп топтасып ойнауды түсінеді.</p>	<p>«Не артық» Мақсаты: Суретте көрсетілген артық суретті алып тастап, дәрігерге керекті заттардың суретін қоя алады.</p>
--	---	--	--	---	---

<p>Мектепке дейінгі ұйым кестесі бойынша ҮІӨ</p>	<p>1 - ұйымдастырылған іс-әрекет</p>				
<p>Сөйлеуді дамыту Міндеті Интонациясы бойынша сөйлемдерді (хабарлы, сұраулы, лепті) ажыратып, сөйлегенде қолдана білуді дамыту Мақсаты : Көркем шығармаларды сахналауға үйрету Педагог күшік пен мысықтың үлгі суреттерін іліп қояды. –Балалар, сендер ненің суретін көріп отырсындар? –Күшіктің анасын қалай атаймыз? –«Ит» деген сөз неше буыннан тұрады? –Балалар, дауысты дыбыс жеке бір буынды құрайды. –Ал мысықтың баласын «марғау» деп айтамыз? –Енді осы күшік пен мысыққа ат қойыңдаршы. –«Ақтөс» пен «мамық» сөздері неше буыннан тұрады? –Қазір «Күшік пен Мысық» ертегісін мәнерлеп оқып беремін.</p>	<p>Сауат ашу негіздері Міндеті: Дыбыстық сызба бойынша жұмыс жасату арқылы дыбыстық талдау дағдыларын дамыту Мақсаты сызба бойынша сөйлем құрау бойынша алған білімдерін бекіту. «Кәне, тауып көр» дидактикалық ойыны – Балалар мен сендерге сөз, буын, дыбыстарды айтамын, сендер алдарындағы сызбадан мен не айтсам соны дыбыс па, сөз ба, буын ба анықтап сызбасын</p>	<p>Сауат ашу негіздері Міндеті Сәйкестендіре білуге, буынға бөлуге, дыбыстардың түрлерін есте сақтауға жаттығулар жасату арқылы сөздік қорларын жаңа сөздермен толықтыру Мақсаты сызба бойынша сөйлем құрау бойынша алған білімдерін бекіту. «Сөйлем құрай аламын» дидактикалық ойыны Көрнекілігі: «Балабақшада», «Мектеп», «Жазғы орманда»,«Дүкенде» тақырыптарындағы мазмұнды суреттер. Педагог балаларға суретті көрсетіп, жай</p>	<p>Сауат ашу негіздері Міндеті Үйренгендерін қайталату, пысықтау Мақсаты Дыбыстық сызбаны өз суретімен сәйкестендіруге арналған тапсырма арқылы дыбыс туралы білімдерін бекіту. «Дыбыстың сөз ішіндегі орнын тап» дидактикалық жаттығуы Педагог сағат, асық, қас сөздерінің сызбасын тақтаға іліп, с дыбысының орнын табуды тапсырады. Тақтаға бір баланы шығарады. Балалар орнында жұмыс жасайды, егер дыбыс сөздің басында болса, басында тұрған төртбұрышты, егер</p>	<p>Көркем әдебиет Міндеті: -Айналасында болып жатқан оқиғаларға өзінің көзқарасын білдіруге құлшынысын дамыту Мақсаты: ауыз әдебиеті шығармалары негізінде салт-дәстүр туралы түсінік беру. Суретте не бейнеленген? Досыңмен сурет бойынша рөлдік диалог құр. 2. Наурыз күні айтылатын тілекті жаттап ал. Ақ мол болсын! Қайда барсаң, жол болсын! Ақ мол болсын! – сүт, айран мол, тоқшылық болсын деген мағынада. Қайда барсаң, жол болсын! – жолаушыға ақ жол тілеу. 3. Наурызкөжеге</p>	

«Күшік пен Мысық»

Қарны ашқан Күшік, тауда қаңғып жүріп Қасқырға кездеседі.

–Ей, күшік, мен сені жеймін, – дейді Қасқыр.

–Қой, жеме, мені әуелі тойдыр, сонан соң жейсің, – дейді Күшік.

–Жарайды, жүр, соңымнан қалмай жүре бер, – дейді Қасқыр. Екеуі бір топ Сиырды көреді.

–Күшік, менің көздерім, құлақтарым, құйрығым қандай? – дейді Қасқыр.

Қасқыр:

–Енді маған қара, – деп бір Бұзаудың тамағына жабысып өлтіріп, Күшікті де тойғызды, өзі де тояды.

–Күшік, енді сені жемеймін. Сау бол! – деп кетіп қалады. Іші пысқан Күшік Мысыққа кездеседі.

–Мысық, мен сені жеймін, – дейді.

–Мені тойдыр, күшік.

–Жарайды, менімен бірге жүр, – дейді Күшік. Екеуі бір топ Түйені көреді.

–Мысық, маған қара, құлағым, көзім, құйрығым қандай?

–Көзің бозарып, құлағың салпиып, тілің салақтап тұр. Күшік:

–Қара маған, не қыларымды? – деп Түйенің тірсегіне жабыса кетеді. Түйе қақ маңдайдан бір тебеді. Күшік сол арада ұшып түседі.

көтересіндер.
Педагог алдын

ала балаларға дыбыс, сөз, буын сызбаларының үлгілері сызылған карточкалар таратып береді.

Мысалы: [р], -ба-, аққала, ар-, ор-, қа-, [е], [т], [к], та-, ен-, ар-, алма, сабақ, жаңа, дә-,

мы-, мон-, [г], [ш], сөз, көз, бала, жа-, үс-, ші-, то-, ки-, [з], [и], са-, ша-, ет, елік, білезік,

күнбағыс, ұр-, ын-, лек-, діз-, тик-, қыш-, дол, қол, бол, сал, мал, тау, қы-, тық-, ем-, ек-, іс-,

-діз.

сөйлемді құрап айтады, мысалы: Әсем келе

жатыр. Балалар сөйлемді қайталап, бір-екі сөзді қосып айтады, мысалы: Әсем балабақшаға

келе жатыр. Келесі бала тағы бір-екі сөйлемді қосады. Әсем балабақшаға анасымен келе

жатыр. Кім ең үлкен сөйлемді құрап айтса, жеңімпаз болады

ортасында болса, ортасындағы

төртбұрышты, ал соңында болса, соңында тұрған төртбұрышты бояйды.

қосылмайтын нәрсені қоршап сыз.

Сонда Мысық:

–Әй, мақтаншак, әліңе кара, сен Қасқыр
бола алмайсың, – дейді.

Үзіліс:

Ойын– жаттығу: «Жәндіктердің
қимылың жасайық»



Құрылымдалған ойын:

Тақырыбы: «Жәндікте неше аяқ бар»

Мақсаты: Балалардың көру қабілеті арқылы байқампаздығы дамиды.

Шарты: Тәрбиеші балаларға бірнеше суреттер таратып береді. Бұл суреттерде әр түрлі жәндіктер. Балалардың міндеті осы жәндіктердің неше аяғы бар екенін анықтайды.

Күтілетін нәтиже: Балалар жәндіктердің аяқтарын санайды. (4Қ. Сыни ойлау)



2 - ұйымдастырылған іс-әрекет

Қоршаған орта

Міндеті: - Қазақстан Республикасының бас қаласы – Астана ерекшеліктері туралы ұғымдарын байыту

Мақсаты өз Отанының, жерінің, сол жерде тұратын адамдар үшін қымбат екенін түсінеді

Педагог С. Оспановтың өлеңін оқиды.

Жап-жасыл ағашы,

Қып-қызыл алмасы.

Ақ басты тауы бар –

Алматы қаласы.

–Өлеңде қандай қала туралы айтылған?

–Алматы қаласы туралы айтылған.

Математика негіздері

Міндеті: Заттардың массасын өлшеу туралы ұғымды қалыптастыру

Мақсаты заттардың массасын өлшеу туралы ұғымды қалыптастыру.

Заттардың айырмашылықтары пішіні және түсімен ғана шектелмейді, олардың салмағы да әртүрлі. Кейбір заттар ауыр, кейбір заттар жеңіл болады.

Педагог ізденіс мақсатын ұсынады.

Заттың сыртқы түрі бойынша қайсысы ауыр, қайсысы жеңіл екенін анықтауға бола ма?

Салмақты қалай дәл анықтауға болады?

Талқылау барысында

Математика негіздері

Міндеті Салмағына қарай заттарды салыстыруға үйрету, таразыда жатқан ауыр затты анықтауға үйрету;

Мақсаты: заттардың массасын өлшеу туралы ұғымды қалыптастыру.

Кішкентай текшесі бар табақшаға тағы бір кіші текше салу керек.

Балалар, табақшаларды теңестіру үшін біздер не істедік?

Кішкентай текше қостық.

Суретті қарауды сұрайды.

Таразылар неге төмен түскен?

Математика негіздері

Міндеті: Таразыны теңестіру үшін «тағы зат (заттар) салу керек немесе таразы табақшасынан заттарды алу керек» деген ұғыммен таныстыру

Мақсаты заттардың массасын өлшеу туралы ұғымды қалыптастыру.

1-тапсырманы орындауды ұсынады.

Әртүрлі таразыға қараңыздар! Таразы тең болу үшін не істеу керек екенін айтыңыз? (Сол жақтағы табақшаға және оң жақтағы табақшаға салмақтары бірдей заттарды, салмақтары мен саны бірдей заттарды саламыз, заттардың салмағы теңесетіндей, бір табақшаға ауыр затты, екінші табақшаға жеңіл бірнеше затты

Қоршаған орта

Міндеті: -Қазақстанның әсем табиғаты, көрнекі жерлері мен тарихи орындарының, мәдени мұрасының маңыздылығын түсіну

Мақсаты Туған өлкелерінің көрнекті жерлері, табиғаты, халқы немен айналысатынын

әңгімелету арқылы балалардың ауызекі сөйлеулерін дамыту

Топтық жұмыс.
Дидактикалық ойын:
«Менің туған өлкем»

Балалар бес топқа бөлінеді. Әр топ көшбасшысы үстелде теріс қарап жатқан

суреттерді өздерінің қалауы бойынша таңдап алады. (Үлкен сурет бейнеленген

парақшалар, әр суреттің

Алматы қаласының символы не?

– Алма.

«Отан – отбасынан басталады» дегенді қалай түсінуге болады?

Педагогтің көмегімен мақалдың мағынасы ашылады:

– Отан – біздің отбасымыз, үйіміз, балабақшамыз, туған жеріміздің табиғаты, ауылымыз, қаламыз.

таразыны пайдалану керек деген қорытынды жасалады.

Салыстыруға арналған заттар:

2 ағаш текше – (біреуі кішкентай, екіншісі үлкен).

Педагог таразының үлгісін көрсетіп, қалай өлшеу керектігін көрсетеді.

Бір табақшаға үлкен текше, ал екіншісіне кішкентайын қояды.

Үлкен текше салынған табақша төмен түскенін байқайды. Қандай қорытынды жасаймыз? Үлкен текше кішкентайға қарағанда ауырлау. Басқаша қалай айтуға болады?


-Кішкентай текше үлкенге қарағанда жеңіл.

Болжамдар ұсынып, заттарды қолға алып, қайсысы ауыр, қайсысы жеңіл екенін анықтайды.

Екі табақшаны теңестіру үшін не істейміз?

Балалар сұхбатқа қатысады.

Балалар ойланады, талқылап, қорытындыға келеді



Балалар суреттерді қарайды, сұрақтарға жауап береді. Бір табақшада заттар көбірек, сондықтан табақша төмен түскен.

Соңғы сурет жөнінде не айтуға болады?

Соңғы суретте заттар екі-екіден, олар тең.

Жоғарғы суреттегі заттарды теңестіру үшін не істеу керек?

Балалар ойланады, талқылайды, заттар қосу керек, немесе артығын алып тастау керек деп қорытынды жасайды.

Жоғарғы суреттегі сол жақ табақшадан бір алманы алып тастау керек, немесе оң жақ табақшаға бір алма қосу керек

саламыз.

Педагог топта 2-тапсырманы орындауды ұсынады.

Тепе-тең таразылардың суретін қоршап сызады. Өз таңдауың түсіндіреді.

Балалар суреттерді қарап, сұрақтарға жауап береді. Табақшалары тең оң жақ жоғарғы қатардағы суретті анықтайды. Тапсырмаларды орындайды, одан кейін бір-бірін тексеріп, бірлесіп талқылайды

астында бос текшелер бар.) Педагог сандықшадан екі кішкентай

суреттен шығарады, қай топтың суретіне сәйкес келеді, балалар алып, бос текшені

жабады, қай топтың текшесі бірінші жабылады, сол топ жеңген болып саналады.

Үлкен парақшадағы суретте Б. Момышұлының; кішкентай парақшадағы суреттерде

Хиуаз Доспанова, Мәлік Ғабдуллин, Қабанбай батыр, Абылайханның; үлкен парақшадағы

суреттерде ұлттық жиһаз – сандықтың; кішкентай парақшадағы суреттерде қоржын,

кебеже, ағаш ожау, астаудың; үлкен парақшадағы суретте музыкалық аспап – қобыздың;

кішкентай парақшадағы суреттерде домбыра, тайтұяқ, сыбызғы, дауылпаздың; үлкен

парақшадағы суретте ақбөкеннің, кішкентай парақшадағы суреттерде

арқар, елік, марал,
таутекенің; үлкен
парақшадағы суретте
Зайсан көлінің, кішкентай
парақшадағы
суреттерде Алакөл, Көлсай,
Балқаш, Жасыбай көлдері
бейнеленген

Үзіліс:

Ойын- жаттығу:
«Мөлдір су»
Сылдырлайды мөлдір су,
Мөлдір суға қолыңды жу.
Жуынсаңсаң сен әрдайым,
Таза бетің, маңдайың.
Ойын– жаттығу: «Жәндіктердің қимылың жасайық»
3.«Тасбақа»
Тасбақаға қараңдаршы,
Тас жейдесін киіп ап.
Тауға мінді, суға жүзді,
Балықтарды ұстады.
Дәмді тағам ішіп алып,
Қарнын ол тойдырды.
Енді қайда барады,
Жата қалып, демалды.
(Саусақтарын жұдырыққа түйіп алып, тасбақаға еліктеу. Саусақтарды үстел үстінде жүргізу. Басбармақпен ортаңғы саусақтарды ұштастыру. Саусақтарды қайтадан жұдырыққа түйю).

Сюжеті-рөлдік ойын
Тақырыбы :«Теңізшілер.
Балық аулаушылар Су асты қайығы»
Мақсаты : Оқушыларда ойында логикалық жүйелілікте бірнеше әрекеттерді қалыптастыру, ойын жағдайына кіру, ойынның сюжеті мен рөлі негізінде аяғына дейін ойнау. Балаларда жағымды қарым – қатынас дағдыларын қалыптастыру және топта мейрімді қатынасты қалыптастыру.
Жағдаят: Кеме құрылымы, теңіз асты қайығы. Жүзуге дайындық, маршрутты тандау, жүзу, рөлдік іс-әрекеттерді жасау,кемені жөндеу, сүңгуірдің жұмысы, Кемедегі жалаудын көтерілуі, портқа оралу.
Май шабақты табу.
Май шабақты аулау, балық кетеді, кемедегі тесілген жер.
Жаңа зәкір суға түседі, теңізде өрт.Көмек келеді
Тәрбиешінің іс-әрекеті: Капитан рөлінде кемеңі жүргізеді, басқаларға команда береді, маршруттық қағаз береді, басқа кемелермен байланысқа шығады. Дүрбі арқылы балықтардың бір үйір топтарын көру,зәкір салады, балықшыларға пәрмен салады.

Сюжеті-рөлдік ойын
Тақырыбы : «Хайуанбақ »
Мақсаты:
Ойын сюжетіне байланысты бірнеше топшаларға бөлініп,ойын аяқталған соң бір ұжымға жинала білу дағдысын қалыптастыру . Хайуанбақ жұмыскерлерінің еңбектерін ,негізгі мамандықтарды түсініп: хайуанбақ директоры , мал дәрігері ,жол сілтеуші ,асхана жұмыскерлері ,топжорықшы аңдарға қызмет етудің негізгі жұмысымен таныстыру . Жағдаят:
Хауанбаққа билет алу;
Хайуанбақ жоспарымен танысу,жол жүру көлігін тандау ;
Хауанбаққа топ жорық, жануарларды тамақтандыруды қадағалау, жинастыру;Дем алыс аланы. Орман тұрғындары сырқатанып қалды . Дәрігер Айболитқа хат жолдау, дәрігер Айболтын жолындағы кедергілер ,
Аңлардың сауығуы.
Тәрбиешінің іс-әрекеті: Хайуанбақ директоры рөлінде аңдарға қорек керектігін,қамауды жөндеп,мал дәрігерін шақыруды ескереді, Балаларға дәрі-дәрмек жинап дәрігер Айболитқа хат жазуға көмектеседі
Балалардың іс-әректі: хайуанбақ бойынша топжорық жүргізіп хайуанатар жайында әңгімелейді .
Күзетші қамауларды тексеріп,келушілерге аңдарға қорек беруге болмайтындығын ескереді ,хайуанбақты күзетеді
Жұмыскерлер жұмыс күнінің аяғында аңдармен мейірімді сөйлесіп,дәрумендер береді ,Кассир билеттер мен жол сілтемелерді сатып хайуанбақта жана аңдар пайда болғаның ескереді
Дәрігер Айболит аңдар жаңбырдан кейін сырқатанып қалғанын естіп көмекке келеді,жолда кедергілер кездеседі жаңбырдан соң көл тасыпты ,айналып кліп көмек көрсетеді.Аңдар суығады .



Балалардың іс-әректі: Кеме құрайды, матростар дінгекте ілініп тұрады, қараңғы жерге қарайды; көпірде тұрады; шлопкашы дінгектің дұрыс салынуын тексереді;
 Борсық матростарға команда береді, жұмысты қалай атқаратының бақылайды.
 Сүңгуірлер судың түбін қарайды, зәкір іздейді, краншылар кемеі жүкпен толтырады. Механик көмірдің жанып кеткенін айтады.
 Дәрігер адамдарды емдейді және жүзу кезіндегі жарақаттандырғандарды.
 Балықшылар: торды бұрайды, теңізге лақтырады, балық аулайды, жәшікке сорттарымен орналастырады.
 Механик машина жұмыстарын тексереді.
 Адамдар билет сатып алады, кемеге отырады, транспорттық мекемедегі тыныштықты сақтайды.
 Адамдарға тамақты қалай дайындайды.



3 - ұйымдастырылған іс-әрекет

Қазақ тілі	Қазақ тілі	Сөйлеуді дамыту	Көркем әдебиет	Шығармашылық бейнелеу әрекеті
<p>Міндеті: -- Сұрақтарды дұрыс қоюға, оған қысқа және толық нақты жауап беруге баулу</p> <p>Мақсаты дене мүшелерінің атқаратын қызметін айта алуға үйрету..</p> <p>Дидактикалық ойын: «Не көріп тұрсың?»</p> <p>– Қуыршақтың дене мүшелерін атаймыз.</p>	<p>Міндеті - -Сөздерді жіктеп, тәуелдеп, сөйлегенде қолдана білуді жетілдіру</p> <p>Мақсаты заттың атын, қимылын білдіретін сөздердің мағынасын түсіну және ауызекі тілде қолдануды дағдыландыру.</p> <p>«Тазалық – денсаулық кепілі» мақалын балаларға түсіндіру.</p> <p>Біздің денсаулығымыз мықты болу үшін тазалықты сақтауымыз керек.</p> <p>Жаңа сөздермен таңыстыру.</p> <p>– Тазалық сақтауға сабын, жөке,</p>	<p>Міндеті: Интонациясы бойынша сөйлемдерді (хабарлы, сұраулы, лепті) ажыратып, сөйлегенде қолдана білуді дамыту</p> <p>Мақсаты Көркем шығармаларды сахналауға үйрету</p> <p>Педагог сұрақ қою арқылы ертегі мазмұнын сұрайды.</p> <p>–Балалар, ертегі сендерге ұнады ма?</p> <p>–Ертегі кейіпкерлерін атап</p>	<p>Міндеті: -Айналасында болып жатқан оқиғаларға өзінің көзқарасын білдіруге құлшынысын дамыту</p> <p>Мақсаты ауыз әдебиеті шығармалары негізінде салт-дәстүр туралы түсінік беру.</p> <p>Наурызкөже – Наурыз мерекесінде пісірілетін ұлттық тағам түрі. Өр үйде дастарқан жайылады. Наурызкөже пісіріледі. Наурыз мерекесі көңілді өтеді. Бүгін автор Серік Нұғыманның «Наурызкөже» әңгімесімен танысамыз.</p> <p>Әңгіме – әдеби жанрдың бір түрі екенін естеріне түсіру. Әңгіменің басқа жанрлардан</p>	<p>Міндеті: -Ою-өрнек элементтерін дұрыс орналастыра білуге үйрету, сурет салу іс-әрекеті арқылы бас киімдерді әшекейлеу</p> <p>-- Мүсіндеудің әртүрлі әдістерін қолдану: құрылымдық (жеке бөліктерден) және мүсіндік</p> <p>-Жапсырудың түрлі әдістері (симметриялы, сыңарлы симметриялы, сұлбалы) мен тәсілдерін (тура, қисық кию, ою, флористика элементтерін және т.б.) қолдану, түрлі материалдардан (қағаз, мата, табиғи материалдар) жапсыру</p>

<p>Мынау – басы. Мынау – қолы. Мынау – аяғы. Бұлар – дене мүшелері.</p> <p>Жаңа сөздермен таныстыру.</p> <p>– Көз көру үшін керек.</p> <p>– Көз не үшін керек?</p> <p>– Көз көру үшін керек.</p> <p>– Құлақ не үшін керек?</p> <p>– Құлақ есту үшін керек.</p> <p>– Мұрын дем алу үшін керек.</p> <p>– Мұрын не үшін керек?</p> <p>– Мұрын дем алу үшін керек.</p> <p>– Қол ұстау үшін керек.</p> <p>– Қол не үшін керек?</p> <p>– Қол ұстау үшін керек.</p> <p>– Қол жазу үшін керек.</p> <p>– Қол не үшін керек?</p> <p>– Қол жазу үшін керек.</p> <p>– Қол сурет салу үшін керек.</p> <p>– Қол не үшін керек?</p> <p>– Қол сурет салу үшін керек.</p> <p>– Аяқ жүру үшін керек.</p> <p>– Аяқ не үшін керек?</p> <p>– Аяқ жүру үшін керек.</p> <p>Аяқ жүгіру үшін керек.</p> <p>– Аяқ не үшін керек?</p>	<p>сүлгі, тарак қолданамыз.</p> <p>– Мынау – сабын.</p> <p>– Мынау не?</p> <p>– Мынау – сабын.</p> <p>– Сабынмен қолымызды тазалап жуамыз.</p> <p>– Сабынмен не істейміз?</p> <p>– Сабынмен қолымызды тазалап жуамыз.</p> <p>– Мынау – жөке.</p> <p>– Мынау не?</p> <p>– Мынау – жөке.</p> <p>– Жөкемен дене мүшелерімізді жуамыз.</p> <p>– Жөкемен не істейміз?</p> <p>– Жөкемен дене мүшелерімізді жуамыз.</p> <p>– Мынау – сүлгі</p> <p>Мынау не?</p> <p>– Мынау – сүлгі.</p> <p>– Сүлгімен денемізді сүртеміз.</p> <p>– Сүлгімен не істейміз?</p> <p>– Сүлгімен денемізді сүртеміз.</p> <p>– Мынау – тарак.</p> <p>– Мынау не?</p> <p>– Мынау – тарак.</p> <p>– Тарақпен шашымызды тараймыз.</p> <p>– Тарақпен не істейміз?</p> <p>– Тарақпен шашымызды тараймыз</p>	<p>беріңдерші.</p> <p>–Күшік келе жатып неге жолығады?</p> <p>–Қасқыр не дейді?</p> <p>–Күшік не дейді?</p> <p>–Екеуі келе жатып нелерді көреді?</p> <p>–Қасқыр нені жейді?</p> <p>–Тойған Қасқыр Күшікке не дейді?</p> <p>–Іші пысқан Күшік неге жолығады?</p> <p>–Мысыққа не дейді?</p> <p>–Мысық не дейді?</p> <p>–Күшік жолда нелерді көреді?</p> <p>–Түйеге күшіктің шамасы келе ме?</p> <p>–Міне, балалар әлін білмеген әлек деген осыдан қалған екен.</p> <p>–Енді осы ертегіні рөлдерге бөліп сахналайық (атрибуттарын кигізу).</p>	<p>ерекшелігі – оқиғаны қысқа баяндайды.</p> <p>Педагог әңгімені мәнерлеп оқып, мазмұнын айтып береді</p> <p>Әңгіме мазмұны бойынша сұрақтар:</p> <p>– Әңгіме ұнады ма?</p> <p>– Әңгіме не туралы?</p> <p>– Әңгіме қалай аталады?</p> <p>– Нартай әжеден нені сұрады?</p> <p>– Әжесі Нартайға не деді?</p> <p>– Әжесі наурызкөжеге қандай тағамдар қосты?</p> <p>– Әжесі наурызкөжеге қандай дәндерді қосты?</p>	<p>-- Қағаздан құрастыру. Қағаз цилиндрлерден қазақ халқының ұлттық бас киімдерін (тақия, сәукеле, кимешек және т.б.) және ыдыстарын құрастыру, оларды жіппен, ою-өрнектермен және т.б. безендіру</p> <p>Мақсаты сәукеленің суретін салу, мүсіндеу, жапсыру, құрастыру</p> <p>Топтық жұмыс</p>
--	--	---	--	--

– Аяқ жүгіру үшін керек.
– Көз, құлақ, мұрын, қол – бұлар сезім мүшелері.

Үзіліс:

Сауақтарға арналған гимнастикалық жаттығулар:

Қысқыштармен ойналатын ойын

Ойын шарты: Түрлі-түсті қатты қағаздардан дөңгелектер жасап, сондай түсті қысқыштарды қыстырса, гүлдер пайда болады. Ол баланың ұсақ моторикасын дамытады, ақыл-ойының, тілінің дамуына зор ықпал етеді.

«Жаңғақтармен ойын»

Ойын шарты: балалардың әрқайсысына жаңғақтар таратылады.

Жаңғақты алақанның арасына салып, айналдыру. Бұл ойында балалардың қолдары жаттықтырып, сөйлеу тілі мен ойлау қабілеттері дамиды.



Ойын: «Тығылыспақ»

Мақсаты: кеңістікті бағдарлауға дағдыландыру, сөздік қорларын молайту

Жасы: 5-6 жас аралығы

Қажетті заттар:

Ойын барысы: барлық балалар екі топқа бөлініп, топ басшылары тағайындалады. Санамақ арқылы қай топтың жасырынып, қай топтың іздейтіні анықталады. Ойынға «қала», яғни барлық ойыншылар жиналатын жер (ағаш, жар, есік, т.с.с.) таңдалынады. Жасырынатын топты топ басшылары жасырып, өзі қайтадан бұрынғы орнына оралады да, қарсылас топтың қай бағытта қозғалғанын «біз қазір(қай жер екенін)» айтып отырады. Ал жасырынған топ болса осы көмекті пайдалана отырып, жасырынған жерде отырады, ыңғайлы сәт туғанда «қаланы» жаулап алады. Егер іздеушілер жасырынуды топтың бір қатысушысын байқап қалса, онда оның аты мен жасырынған жерін дауыстап айтады да, барлығы «қалаға» қарай жүгіреді. «Қалаға» бірінші жеткен топқа ұпай беріледі. Жасырынған топ мүшелері іздеуші топ өздерін таппастан бұрын «қалаға» бірінші жетіп, ұпай ала алады.

4 - ұйымдастырылған іс-әрекет

Дене шынықтыру

Міндеті: - Бір аяқпен және қос аяқпен құрсаудан құрсауға секіру (арақашықтықтығы 40 сантиметр),

Мақсаты Көлбеу тақтайға жүгіріп шығу, түсу, биіктегі салмақ түсіру, тірелу нүктесінде тепе-теңдік сақтауға дағдыландыру. Тік нысанаға заттарды лақтырып, тура ортасына тигізу

«Ептілікке жаттығамыз!»

Ұзын орындықпен жүру (ені – 25 см, биіктігі – 30 см), жүріп келіп орта тұсында айналадағылардан өтіп кету.

Тепе-теңдік сақтап ұзын

Музыка

Міндеті: - Мазмұнды музыкалық ойындарда қимылдардың сипатын беруге баулу

Мақсаты Мазмұнды музыкалық ойындарда қимылдардың сипатын беруге баулу

Музыка тыңдау:
«Қараторғай» (Ақан сері, өнд. Б. Ерзакович) Ән айту:

«Көктем» (Д. Гусинцев)

«Домбыра сазы» (И. Нүсіпбаев)

Музыкалық-ырғақтық қимылдар:

Дене шынықтыру

Міндеті: Ұзын және қысқа секіргіштен секіру, оң және сол аяқты алмастыра отырып, арқаннан, сызықтан секіру, тұрған орнында айналып секіру

Мақсаты Көлбеу тақтайға жүгіріп шығу, түсу, биіктегі салмақ түсіру, тірелу нүктесінде тепе-теңдік сақтауға дағдыландыру. Тік нысанаға заттарды лақтырып, тура ортасына тигізу

«Мергендер»,
«Таяқтастау» (нысанаға дәл тигіз).

3 метр қашықтықтан тік

Дене шынықтыру

Міндеті: - Биіктіктен секіру, 20 сантиметр дейінгі биіктіктікке секіру.

Мақсаты Түрлі жағдайларда балалардың білім-біліктерін саналы пайдалана алуына ықпал ету

Ең епті аңшы кім екен?»

Аяқтарын саннан 90°-қа жоғары көтеріп таяқшалардан тепе-теңдікті сақтап жүріп өтеді. Таяқшаларды оңынан-солынан айналып жүгіріп өтеді. Таяқшаларды баспай, бірақ жақын жүгіруге тырысады

Музыка

Міндеті - Сезіммен, ырғақтық бейнесін сақтай отырып, сөздерді анық және фразалар арасында дұрыс тыныс алып әндерді айту

Мақсаты Мазмұнды музыкалық ойындарда қимылдардың сипатын беруге баулу

Музыка тыңдау:
«Қараторғай» (Ақан сері, өнд. Б. Ерзакович) Ән айту:

	орындықпен жүріп, жаттығулар орындау. Орта тұсында құрсаудан-құрсауға өтіп, модульден айналып, жүгіріп қайтып келеді. Құрсаудан өткенде басы мен аяғын тигізбей жұмыр жиналуға тырысады.	«Ленталармен жаттығу» (В. Моцарт) Билер: «Апатайым-ай» биі («Билеп үйренейік» жинағынан) Ойындар, хороводтар: «Балақан да алақан» (Ө. Байділдаев) Музыкалық аспапта ойнау: «Латыш полькасы» (М. Раухвергер)	нысанаға дорбаларды ату. Бастапқы қалыпқа келу. Кішкентай дорбаларды қолды жоғары алға сермеп лақтырады. Нысананың дәл ортасына тигізуге тырысады. Алдымен оң қолмен, сосын сол қолмен орындайды		«Көктем» (Д. Гусинцев) «Домбыра сазы» (И. Нүсіпбаев) Музыкалық-ырғақтық кимылдар: «Ленталармен жаттығу» (В. Моцарт) Билер: «Апатайым-ай» биі («Билеп үйренейік» жинағынан) Ойындар, хороводтар: «Балақан да алақан» (Ө. Байділдаев) Музыкалық аспапта ойнау: «Латыш полькасы» (М. Раухвергер)
Серуенге дайындық	Киімдерді реттілікті сақтап дұрыс киінуге үйрету.	Киімдерді реттілікті сақтап дұрыс киінуге үйрету.	Киімдерді реттілікті сақтап дұрыс киінуге үйрету.	Киімдерді реттілікті сақтап дұрыс киінуге үйрету.	Киімдерді реттілікті сақтап дұрыс киінуге үйрету.
Серуен	Наурыз Серуен-Бақылау №6 Серуен бақылу: Қарды бақылау <i>Мақсаты:</i> — Табиғаттағы маусымдық өзгерістерге	Наурыз Серуен-Бақылау №7 Серуен бақылу: Шырша ағашын бақылау <i>Мақсаты:</i> — Қаламызда өсетін ағаштармен таныстыруды жалғастыру;	Наурыз Серуен-Бақылау №8 Серуен бақылу: Су тамшыларын бақылау <i>Мақсаты:</i> — температураға байланысты су күйінің	Наурыз Серуен-Бақылау №9 Серуен бақылу: Күнді бақылау <i>Мақсаты: күн энергиясының адамдар, өсімдіктер және жануарлар</i>	Наурыз Серуен-Бақылау №9 Серуен бақылу: Күнді бақылау <i>Мақсаты: күн энергиясының адамдар, өсімдіктер және жануарлар</i>

бақылауды жүргізуге үйрету
 — Өлі табиғаттағы (күн – қар) болатын өзара байланыстар туралы білімін тиянақтау
Бақылау барысы
Көркем сөз «Бұл қай кезде болады»
Ш. Ахметов
Ақ қар еріп,
Су көбейіп,
Сай-салаға ағады.
Бүршік шашып,
Жапырақ ашап,
Гүл, бәйшешек басады.
Бөбектерім, айтыңдаршы,
Бұл қай кезде болады?
Балаларға сұрақтар
**Қазір жылдың қай мезгілі?*
**Көктемде табиғатта қандай өзгерістер болады?*
**Аулада қар еріп жатқан жер байқала ма?*
**Неге бұл жердің қары еріп жатыр?*
 Халық болжамдары бар: қар ұлпалары іріленсе — күннің жылынуын күт; қараторғай келсе көктемді қарсы ал. Көктемнің алғашқы күндерінен бастап күннің шуағы молаяды. Күннің көзі көбірек түсетін жерлердегі қарлар еріп, жер бусана бастайды. Аяққа басқан қар тапталып, кешкі аязбен қатқақ пайда болады. Бірақ, бұл ұзаққа созылмайды. Күннен күнге күннің жылуы молайып,

— Шырша ағашын басқа ағаштармен салыстыру;
 — Ағаштардың көктемгі өзгерістері туралы білімдерін молайту.
Бақылау барысы
Көркем сөз «Жасыл шырша»
К. Әзірбаев
Қаниша заман өткенімен,
Ескірмейтін асыл шырша.
Алатаудың көктемімен,
Доссың зой сен, жасыл шырша.
Өзгермейсің қыс келсе де,
Бояыңды оңдырмайсың.
Аяз шымшып, тістесе де,
Жапырағыңды тоңдырмайсың.
Балаларға сұрақтар:
**Шырша ағашының басқа ағаштардан айырмашылығы неде?*
**Балалар шырша ағашын неге жақсы көреді?*
**Шырша ағашы туралы қандай жұмбақтар білесіңдер?*
Тәрбиеші әңгімесі: Шырша ағашы адамға өте ұнамды, қуаныш сыйлайтын ағаш. Шыршаны ойыншықтармен безендіріп, жаңа жылды қарсы аламыз. Өкінішке орай, біздің осындай қиянаттарымыздан шырша орманы сиреп барады. Қазір шыршаны кесіп, бүлдірмес үшін, жасанды шыршалар шығарылды. Қаламызда шырша ағаштары отырғызылып, қала көшелеріне сән беруде. Шыршаны тек қана адамдар емес, жан-жануарлар мен

өзгеруі туралы білімдерін тиянақтау;
 — зерттеу қызметін өздігінен орындай білу дағдыларын жетілдіру.
Бақылау барысы
Көркем сөз. «Сүңгілер»
А. Меңдібай
 Күн сәулесін төкті кеп,
 Қар да ери бастады.
 Шатырынан әр үйдің,
 Төмен қарап салбырап,
 Мұз сүңгілер аспалы,
 Пайда бола бастады.
 Тырс - тырс тамып тамшылар,
 Тынымсыз жерге тамады.
 Қардың суы еріген,
 Сай қуалай ағады.
 Балаларға сұрақтар
 ♦ Мұз сүңгілер қай бетте ұзын болады – көлеңке бетте ме, әлде күн бетте ме? (күн бетте)
 ♦ Неге? (күн бетте күн қатты қыздырады да, сондықтан сүңгілер ұзын болады)
 ♦ Аязды күндері сүңгілер өсе ме, әлде қысқара ма? (қысқарады, аяз бен желден олар сынады)
 ♦ Шуақты күні ше? (өседі)
 ♦ Қай беттегі сүңгілер тез ериді? (күн беттегі, себебі күн мқзды қыздырады да, ол суға айналады)
 Қанекей, тексеріп көрейік: бір ыдысты көлеңке беттегі сүңгінің астына, екінші ыдысты күн беттегі сүңгінің

өміріне әсері туралы білімдерін бекіту.
Бақылау барысы
 Тәрбиеші жұмбақтар жасырады:
 Үлкен алтын табақтан,
 Әлемге нұр таратқан.
 (күн)
Алауға оранып,
Көкке өрлеп шығады.
Бір айналып оралып,
Көкжиекке бұғады. (күн)
 Күн биікке көтерілген сайын, күн жылы әрі ұзақ болады. Күннің жылуынан қар ериді, жер жылиды. Шөптер өсе бастайды. Ағаштар бүршік жарады.
 *Табиғатта тағы қандай өзгерістер болады?
 *Күн қай жақтан шығады?
 *Қай жаққа батады?
 *Жарқырап тұрған күнге тура қарауға бола ма?
 *Неге?
 Зерттеу қызметі
 Ағаш, пластмасса, металл заттарға қол тигізіп қарау, қайсысын күн көп қыздырады?
 Қандай заттар тез қызады, қоңыр түсті ме, әлде ашық түсті ме?
 Күннің көзіне ұзақ уақыт қандай заттың көмегімен қарауға болады? (қоңыр түсті айнекпен)
 Еңбек
 Ойын алаңы айналасындағы жолдарды тазалауға аула тазалаушыға көмектесу..
Мақсаты: үлкендерге көмектесуге деген ынталарын дамыту.

өміріне әсері туралы білімдерін бекіту.
Бақылау барысы
 Тәрбиеші жұмбақтар жасырады:
 Үлкен алтын табақтан,
 Әлемге нұр таратқан.
 (күн)
Алауға оранып,
Көкке өрлеп шығады.
Бір айналып оралып,
Көкжиекке бұғады. (күн)
 Күн биікке көтерілген сайын, күн жылы әрі ұзақ болады. Күннің жылуынан қар ериді, жер жылиды. Шөптер өсе бастайды. Ағаштар бүршік жарады.
 *Табиғатта тағы қандай өзгерістер болады?
 *Күн қай жақтан шығады?
 *Қай жаққа батады?
 *Жарқырап тұрған күнге тура қарауға бола ма?
 *Неге?
 Зерттеу қызметі
 Ағаш, пластмасса, металл заттарға қол тигізіп қарау, қайсысын күн көп қыздырады?
 Қандай заттар тез қызады, қоңыр түсті ме, әлде ашық түсті ме?
 Күннің көзіне ұзақ уақыт қандай заттың

	<p>жердегі қар еріп, суға айналады. Зерттеу жұмыстары Күн астындағы және көлеңкеде жатқан қардың тереңдігін өлшеу. Күннің көзі көп түсетін жердегі қар неге аласа, көлеңкедегі қар неге биік? Еңбек Жолдарды қоқыстан тазалау. <i>Мақсаты:</i> бірлесе жұмыс істеуді үйрету.</p>	<p><i>құстар да жақсы көреді. Қалың шырша орманында аюлар апанын, тиіндеріндерін, құстар ұяларын салады.</i> Зерттеу жұмысы: шырша ағашын маңайдағы басқа ағаштармен салыстыру, ерекшеліктерін атау. Еңбек: шырша ағашының айналасын тазалау. <i>Мақсаты:</i> ұжыммен бірлесе жұмыс істеуге деген құлшыныстарын арттыру.</p>	<p>астына қояйық. Қай ыдысқа су көп жиналады екен. Келесі күні серуенге шыққанда ыдыстарды қарайды, қай ыдыста су көп, қай ыдыста аз жиналған. Еңбек Кішкентайлардың ойын алаңына баратын жолға құм шашуға тәрбиешіге көмектесу. <i>Мақсаты:</i> кішкентайлармен олардың тәрбиешілеріне көмектесу, өзара көмек қолын беруге тәрбиелеу.</p>		<p>көмегімен қарауға болады? (<i>қоңыр түсті әйнекпен</i>) Еңбек Ойын алаңы айналасындағы жолдарды тазалауға аула тазалаушыға көмектесу.. <i>Мақсаты:</i> үлкендерге көмектесуге деген ынталарын дамыту.</p>
Серуеннен оралу	<p>Балалардың ұйымшылдықпен топқа оралуы киімдерін шешіп шкафтарына орналастыру</p>	<p>Балалардың ұйымшылдықпен топқа оралуы киімдерін шешіп шкафтарына орналастыру</p>	<p>Балалардың ұйымшылдықпен топқа оралуы киімдерін шешіп шкафтарына орналастыру</p>	<p>Балалардың ұйымшылдықпен топқа оралуы киімдерін шешіп шкафтарына орналастыру</p>	<p>Балалардың ұйымшылдықпен топқа оралуы киімдерін шешіп шкафтарына орналастыру</p>
Балалармен жеке жұмыс	<p>Жеке баламен жұмыс: «Қоржынды сәңдейміз» Мақсаты: Қазақтың үй бұйымы – қоржынмен таныстыру, қоржын туралы білімдерін одан әрі жетілдіру. Эстетикалық талғамдарын дамыту, тиянақтылық пен ұқыптылыққа тәрбиелеу. Сурет салу Шығармашылық іс әрекет, бейнелеу іс-әрекеті Алинур, Рамазан</p>	<p>Жеке баламен жұмыс: «Отбасының күзгі еңбегі» Мақсаты: Отбасымен бірге күзгі еңбекке баулу. Суреттер бойынша әңгімелеу. Сөздік қорларын дамыту. Сөйлеуді дамыту Қарым- қатынас іс –әрекеті Аяла, Айгерім</p>	<p>Жеке баламен жұмыс: Інжудің құрастыруға деген қызығушылығын арттыру. Құрастыру Шығармашылық іс әрекет, бейнелеу іс-әрекеті Бекзат, Нұрсұлтан</p>	<p>Жеке баламен жұмыс: Алияға қаламды дұрыс ұстауға үйрету. Қоршаған ортамен танысу Қарым- қатынас іс –әрекеті, танымдық іс-әрекет, зерттеу іс-әрекеті</p>	<p>Жеке баламен жұмыс: «Автобус» Мақсаты: Автобус туралы білімдерін одан әрі жетілдіру. Эстетикалық талғамдарын дамыту, тиянақтылық пен ұқыптылыққа тәрбиелеу. Сурет салу Шығармашылық іс әрекет, бейнелеу іс-әрекеті Айлин, Айбек</p>

<p>Балалардың дербес әрекеті (аз қимылды, үстел үсті ойындары, бейнелеу әрекеті, кітаптарды қарау және басқалар)</p>	<p>Қимылды ойын «Қояндар мен аңшылар».</p> <p>Мақсаты: қушыдан қашып құтылуларын, тез жүкіре білулерін дамыту.</p> <p>Жаттығу ойыны Қозғалыстарын дамыту</p> <p>Мақсаты: лақтырған затты нысанаға түсіруге жаттығу.</p> <p>Халық болжамы: Жыл құстары тобымен келсе, көктем бірден болып, жаз ерте шығады.</p>	<p>Қимылды ойын: Доппен ойын.</p> <p>Мақсаты: Қозғалыс координацияларын дамыту..</p> <p>Жаттығу ойыны Доппен жаттығу.</p> <p>Мақсаты: допты жоғары лақтырып, екі қолмен қағып алуға жаттықтыру.</p> <p>Мақал-мәтел: -Орман ел дәулеті, жер сәулеті. -Аяламасаң ағаш та, аспандап өспес.</p>	<p>Қимылды ойын «Аяғынды сулама»</p> <p>Мақсаты:</p> <p>—Кедергіден секіріп өте білу және шашыраңқы жүкіре білу дағдыларын бекіту.</p> <p>Жаттығу ойыны. Қозғалыстарын дамыту</p> <p>Мақсаты: қозғалыс уақытында өздерін сақтандыра білуге оқыту.</p> <p>Халық болжамы: Мүз сүңгі ұзын және жиі болса, көктем ұзақ, ас мол болады.</p>	<p>Қимылды ойын «Күн мен түн».</p> <p>Мақсаты:күн мен түннің айырмашылығы жайлы білімдерін тиянақтау, берілген белгі бойынша әрекет етуге баулу.</p> <p>Жаттығу ойыны Орнында ұзындыққа секіру. Мақсаты:секіре білулерін, күштері мен көз өлшемдерін дамыту.</p> <p>Мақал-мәтел: Сәуір болса күн күркірер, Күн күркіресе, көк дүркірер. Сәуірдегі жауын-сауып тұрған сауын.</p>	<p>Қимылды ойын «Күн мен түн».</p> <p>Мақсаты:күн мен түннің айырмашылығы жайлы білімдерін тиянақтау, берілген белгі бойынша әрекет етуге баулу.</p> <p>Жаттығу ойыны Орнында тұрып ұзындыққа секіру.</p> <p>Мақсаты:секіре білулерін, күштері мен көз өлшемдерін дамыту.</p> <p>Мақал-мәтел: Сәуір болса күн күркірер, Күн күркіресе, көк дүркірер. Сәуірдегі жауын-сауып тұрған сауын.</p>
<p>Балалардың үйге қайтуы</p>	<p><i>Ата –аналарға кеңес</i></p> <p>Егер Сіздің балаңыз көпшіл, өз-жақындарыңыз бен бірге бөтен адамдарды жатырқамаса, ойын кезінде өздігімен ойнай білсе, мінезі ашық, өз құрдастарымен мейрімді болса мектепке келген күннен бастап – ақ үйреніп кететіне сеніңіз.</p>	<p><i>Ата –аналарға кеңес</i></p> <p>Егер Сіздің балаңыз көпшіл, өз-жақындарыңыз бен бірге бөтен адамдарды жатырқамаса, ойын кезінде өздігімен ойнай білсе, мінезі ашық, өз құрдастарымен мейрімді болса мектепке келген күннен бастап – ақ үйреніп кететіне сеніңіз.</p>	<p><i>Ата –аналарға кеңес</i></p> <p>- үйдегі жағдайда баланың өзіне - өзі қызмет студің алғы шарттарына үйрете беріңіз: жуыну, қолын сүрту, шешіну, өз бетімен тамақтану, тамақ ішкенде қасықты пайдалану, горшокқа сұрану. Киімдері міндетті түрде өзіне ыңғайлы болуы шарт: шалбар не болмаса шорты замоксыз, белдеушесіз.</p>	<p><i>Ата –аналарға кеңес</i></p> <p>Егер Сіздің балаңыз көпшіл, өз-жақындарыңыз бен бірге бөтен адамдарды жатырқамаса, ойын кезінде өздігімен ойнай білсе, мінезі ашық, өз құрдастарымен мейрімді болса мектепке келген күннен бастап – ақ үйреніп кететіне сеніңіз.</p>	<p><i>Ата –аналарға кеңес</i></p> <p>- баламен жағымды эмоционалдық жағдайлар жасау қажет, ол көбіне ата – ана жағынан болуы қажет, мектеп туралы, оның өзіне керектігін түсіндіріп балаңызды сүйіп, аймалап, жиі оған өз мейіріміңізді көрсетіңіз. Балаңыздың көзінше мектеп туралы өзіңізді толғандыратын мәселені айтудан аулақ болыңыз.</p>

Тәрбиелеу-білім беру процесінің циклограммасы

Білім беру ұйымы Шортанды №3 қазақ орта мектебі

Мектепалды даярлық О «а» сыныбы

Балалардың жасы 5 жас

Жоспардың құрылу кезеңі IV-апта 27 – 28 ақпан 1-3 наурыз 2022-2023 оқу жылы

Күн тәртібі	Дүйсенбі	Сейсенбі	Сәрсенбі	Бейсенбі	Жұма
Балаларды қабылдау	Балаларды көтеріңкі көңіл-күймен қарсы алу. Балалар үшін жайлы жағдай жасау. Балаларға тәрбиешінің толық аты - жөнін атап сәлемдесуді үйрету. Баланың бүгінгі көңіл күйі, оны не қызықтыратыны туралы сұрау, баланы жеке пікірін білдіруге тарту, бүгінгі ауа райы туралы балалардың ойын білу				
Ата-аналармен немесе баланың басқа заңды өкілдерімен кеңес , әңгімелесу	Ата-аналармен әңгіме: Балалардың тазалығы жөнінде кеңес беру	Ата-аналармен әңгіме: Ата-аналарға балаларын ертеңгілік жаттығуға үлгертіп алып келулерін ескерту.	Ата-аналармен әңгіме: Балалардың жетістік пен дәрежесі үшін емес, сол қалпында сөзсіз қабылдап жақсы көретініңізді сездіріңіз.	Ата-аналармен әңгіме: Ата-аналарға балаларды тамақтарын тауысып жеуге үйретулерін ескерту.	Ата –аналармен әңгіме: «Дұрыс тамақтануға баулу»
Балалардың дербес әрекеті (аз қимылды ойындар, үстел үсті ойындары, бейнелеу іс-әрекеті, кітаптарды қарау және басқалар)	Д/ойын: «Қарап ал да есіне сақта» Мақсаты: балаларды көрген суреттерді есіне сақтап,көз алдына елестете отырып ,әр қайсысын ретімен атап шығуға ,үй жануарларының,андардың және құстардың жалпы аттарын айтқызу. Оларды қорғауға қамқоршы болуға тәрбиелеу. Көрнекіліктер: үй жануарлары,андардың,құстардың суреттері.	Д/ойын «Ғажайып қоржын» Мақсаты: Балаларды заттарды тиісті қасиеттеріне қарай ажырата білуге үйрету. Ойын шарты: Қоржындағы затты сипап біліп атау. Бала затты дұрыс сипаттап бергеннен соң ғана зат қаптан алынып, балаларға көрсетіледі, ал дұрыс аталмаса қаптан алынбайды. қажетгі құралдар: Ғажайып қоржын. Балалар санына сәйкес, таныс ойыншықтар.	Д/ойын: «Экологиялық пирамида». Мақсаты: Балаларды логикалық ойлай білуге, әр сатыны таңдауын негіздей отырып, экологиялық пирамида құрастыруға үйрету. Табиғаттағы барлық нысандардың өзара байланысын көре білуге баулу.	Д/ойын: «Зоологиялық домино». Мақсаты: Балалардың жабайы және үй жануарлары туралы білімдерін бекіту; ұғымталдыққа, зейін қоюшылыққа баулу. Ойын ережелері: Кімде-кім өз карточкаларын бірінші болып қойса, сол жеңімпаз болады. Жүрісті жіберіп алмай, карточканы дер кезінде қойып, мұқият болу.	Д/ ойын:Не артық? Мақсаты: Балаларды суретке қарап,оларды топтастыруға үйрету. Құстар мен жануарлардың жеке және жалпы аттарын айтқызу. Оларды қорғауға қамқоршы болуға тәрбиелеу. Көрнекіліктер: әр түрлі құстар мен үй жануарлары бейнеленген суреттер.
Ертеңгілік жаттығу	Таңғы жаттығу кешені № 9				

Ұйымдастырылған іс-әрекетке дайындық (бұдан әрі-ҮІӨ)	Табиғатым тамаша, Көз тоймайды қараса. Табиғатты аялап, Сәлем саған-Жер ана! Сәлем саған-Нұрлы күн! Аман-есен болайық, Бейбітшілік қалайық. Біз әдепті баламыз, Біз ерекше баламыз, Қонақтарды көргенде Амандасып аламыз.	Табиғат қандай тамаша, Тоймаймыз біз де тамсана. Балықтар шіркін жүзеді, Табиғаттың жыры көп, Табиғаттың сыры көп.	Табиғат, сен тіршілік тұнып тұрған. Сен күнсің көтерілген күліп қырдан. Сен көлсің, сен ормансың. Сен - бұлбұлсың, Адамға сұлулықты шын ұқтырған!	Табиғатқа қамқор боп, Байлығын біз қорғайық. Әдепті да, тәртіпті боп, Жақсылығын қолдайық.	Біз балдырған тең басқан, Дос құшағын елге ашқан. Тілегіміз тыныштық, Ашық болсын көк аспан. Мықты болсын іргеміз, Бәріміз де біргеміз.
---	---	--	--	---	--

Мектепке дейінгі ұйым кестесі бойынша ҮІӨ	1 - ұйымдастырылған іс-әрекет				
	Сауат ашу негіздері Тақырыбы: Сөйлем Мақсаты:	Математика негіздері Тақырыбы: Қарапайым мысалдар мен Мақсаты:	Сөйлеуді дамыту Тақырыбы: Кім ақылды (әңгіме) Мақсаты:	Математика негіздері Тақырыбы: Қарапайым мысалдар мен Мақсаты:	Қазақ тілі Тақырыбы: Азық-түлік Мақсаты:

**Үзіліс:Затты лақтыру мен қағып алуға арналған ойындар
«Допты қуып жет»**

Тынымсыз Тіл туралы ертегі жаттығулары:

Сыйқырлы айнаға қарап отырып, араның масаның , шегірткенің, жыланның дыбыстарын салып көр. Осы дыбыстарды Тынымсыз Тіл ұнатады ма соны байқа.

Ағайынды аралар.

Ағайында арарармыз,

Еңбек үшін жаралғанбыз.

-3-3-3-3-3



Шырын іздеп күні бойы


Гүл бақшаны аралаймыз

-3-3-3-3-3

(Үш саусағыңды түйістіріп, ұшып жүрген араларға ұқсат, әрбір екі жолдан кейін аралардың ызылдағанын сал.)

Жаман ара



Ойын: «Допты қуып жет»

Мақсаты: Балаларды ептіліке,шапшандыққа тәрбиелеу.Тәрбиешінің берген белгісін мұқият тыңдай білуге үйрету.

Ойынның шарты:
Тәрбиеші балаларға доп салынған кәрзеңкені көрсетеді де алаңның бір жағында өзімен бірге қатарласа тұруды ұсынады. Одан кейін кәрзеңкеден доптарды алып, балалардан алысқа, әр жаққа лақтырады. Балалар доптарға жүгіреді, оларды алып кәрзеңкеге салады. Ойын қайталанады. Балалар қанша болса, доп та сонша болуы керек. Олардың әрқайсысы допты қуып жетіп, кәрзеңкеге салатын болсын.

Қалмай ұшып соңынан,
 Ара қуды Мұратты.
 -з-з-з-з
 Шағып алып қолынан,
 Досымызды жылатты.
 -у-у-у-у
 (Араның дауысы мен баланың ара шаққандағы дауысын сал)

2 - ұйымдастырылған іс-әрекет

Дене шынықтыру
Тақырыбы: Батырлар
Жаттығулар
Мақсаты:

Көркем әдебиет
Тақырыбы: Әже
Мақсаты:

Музыка
Тақырыбы: Домбыра сазы
Мақсаты:

Қоршаған ортамен таныстыру
Тақырыбы: Ауа не үшін қажет
Мақсаты:

Көркем әдебиет
Тақырыбы: Әже
Мақсаты:

Үзіліс: Үстел үстінде ойналатын ойындар.

Қол моторикасын дамытуға арналған санамақ

Ойын: Жүретін саусақтар.

Мақсаты: Саусақтарын жүргізе отырып, саусақты шынықтыру және заттарды атау үшін логикалық есін ұлғайту.

Керекті құралдар: Суреттері бар кітапшалар.

Шарты: Суреті бар кітапшаны алып, ішін ашып, ішінде балалар білетін деген суреттерді парақ бетінде



Ойын: «Сарбаздарға не керек?» (5-10 мин)

Мақсаты: Елін, жерін жаудан қорғай білуге, елінің патриоты болуға тәрбиелеу.

Керекті құралдар: ойынға керек ресурстар.



Мазмұны: Ортаға 1 қатысушы шақырылады. Маңдайына сурет қойылады. Бұл суретті қарама – қарсы отырған бала мимика арқылы қатысушыға

саусақтарды жүргізе отырып (2 саусақпен),суретті нұсқап оның атын сұрайды.балалар жауап береді.Сол ереже бойынша қайталанады.		көрсетіп, түсіндіреді. Ал ойынға қатысушы оны табу керек болады.
---	--	--

3 - ұйымдастырылған іс-әрекет

	Математика негіздері Тақырыбы: Қарапайым мысалдар мен Мақсаты:	Сауат ашу негіздері Тақырыбы: Сөйлем сызбасы Мақсаты:	Қазақ тілі Тақырыбы: Ыдыс-аяқ дүкені Мақсаты:	Сауат ашу негіздері Тақырыбы: Сөйлем құру Мақсаты:	Дене шынықтыру Тақырыбы: Мерген Мақсаты:
--	--	--	--	---	---

Үзіліс: . Қозғалмалы зерек ойындар «Өзен»ойыны

Еліктеу ойындары: “Кім жақсы айтады” Р-р-р-rrr  Ы-ы-ыы-ыыы 	<i>Гүлдерді иіскейік.</i> Балалар, біз өзімізді гүлдер бағында жүрміз деп елестетейік. Гүлдер әдемі және хош иісті болады. Кәне, гүлдерді иіскеп көрейікші. Жаттығу 2-3 рет қайталанады.	Ойын: «Өзен» Кішкене өзен арқылы. Мақсаты: балаларды ұйымшылдыққа тәрбиелейді. Бірі бәрі үшін, Бәрі бір үшін. Сезімін қалыптастырады және достыққа тәрбиелейді. Көрнекіліктер: тақтай,жіп. Шарты: Тәрбиеші екі сызық сызады да (үйдің ішінде жіпті пайдалануға болады) балаларға: мынау – «өзен», - дейді; оның үстіне тақтайдан көпір (ұзындығы 2-3м, ені 25-30см) салады да балаларға: «Көпір арқылы жүруді үйренейік», - деп ұсынады. Балалардың бір-біріне соқтығыспай тек тақтайдың үстімен ғана жүруін бақылай отырып, тәрбиеші балаларға суға құлап кетпеуі үшін жай жүру керек деп ескертеді: балалар тақтаймен ары-бері 2-3 рет жүріп өтеді.
---	--	--

4 - ұйымдастырылған іс-әрекет

	Қоршаған орта		Дене шынықтыру	Сөйлеуді дамыту	Шығармашылық бейнелеу әрекеті сурет
--	---------------	--	----------------	-----------------	-------------------------------------

	Тақырыбы: Ауа не үшін қажет Мақсаты:	Музыка Тақырыбы: Домбыра сазы Мақсаты:	Тақырыбы: Батырлар жаттығулар Мақсаты:	Тақырыбы: Кім ақылды әңгіме Мақсаты:	салу, құрастыру, мүсіндеу, жапсыру) Тақырыбы: Тостаған мүсіндеу Мақсаты:
Серуенге дайындық	Киімдерді реттілікті сақтап дұрыс киінуге үйрету.	Киімдерді реттілікті сақтап дұрыс киінуге үйрету.	Киімдерді реттілікті сақтап дұрыс киінуге үйрету.	Киімдерді реттілікті сақтап дұрыс киінуге үйрету.	Киімдерді реттілікті сақтап дұрыс киінуге үйрету.

Серуен	<p>Бақылау: Аязды бақылау.</p> <p>Мақсаты: Қыс мезгіліндегі күннің суықтығы-аяз. Аяздан бетіміз бен қолымыздың тоңатынын, үсіріп жіберуі де мүмкін екенін, сол үшін де қолғап, мойын орауыш тағатынымызды түсіндіру.</p> <p>Еңбек: Ауладағы қарды күреу.Мақсаты: Балаларды еңбек сүйгіштікке, бірлесіп жұмыс жасауға үлкенге көмек беруді үйрету. Күректі дұрыс ұстауға үйрету.</p> <p>Қим.ойын: «Сырғанақ тебу».</p> <p>Мақсаты: Балаларды ұйымшыл тату ойнауға, шанамен ойнауға шақыру, таудан төмен сырғанау әдісін үйрету.</p> <p>Жеке жұмыс: (Нұрали, Бекарыс, Тілекжан, Аяулым) Жұмбақ. Терезеге қонады,</p>	<p>Бақылау: Мұзды бақылау.</p> <p>Мақсаты: Мұзды көрсете отыра сипаттау. Қыс мезгілінде өзендер мен көлдердің бетін мұз басатындығы жөнінде түсінік беру.</p> <p>Еңбек: Тайғанақ жерге құм себу.</p> <p>Мақсаты: Балаларды бірлесіп жұмыс жасауға баулу. Өздеріне берілген тапсырманы тиянақты орындауларын қадағалау.</p> <p>Жаңа жыл туралы тақпақ жаттату.</p> <p>Жаңа жыл, жаңа жыл, Жаңа жылда-жаңа нұр.</p>	<p>Бақылау: Ауа-райын бақылау.</p> <p>Мақсаты: Ауа-райын бақылай отырып, күз мезгілінің өзіне тән ерекшеліктерін көрсете сипаттау.</p> <p>Еңбек: «Таза алаң».</p> <p>Мақсаты: Аула сыпырушыға көмектесу. Тазалыққа, кішіпейілдікке үйрету. Үлкендердің еңбегін қадірлей білуге тәрбиелеу.</p> <p>Жеке жұмыс: Е.Өтетілеуов «Күшік».</p> <p>Мақсаты: Ү дыбысының айтылуына жаттықтыру. Тақпақты мәнерлеп айтуға үйрету.</p> <p>Е.Өтетілеуов. «Күшік».</p> <p>Үреді үйшікте Аулада күшіктер</p>	<p>Бақылау: Қарды бақылау.</p> <p>Мақсаты: Қыс мезгілінің ерекшеліктерін айту. Қар-түсі ақ, ұстасаң қолың тоңады, жылыға ериді. Ойлау қабілетін дамыту.</p> <p>Тақпақ: Аппақ көше, бар дала, Аппақ ой мен қыраттар. Ақ шатырлы қар қала, Ақ жамылып тұр бақтар.</p> <p>Еңбек: Ағаштар түбіне қар үю.</p> <p>Мақсаты: Еңбексүйгіштікке тәрбиелей отырып,</p>	<p>Бақылау: Күнді бақылау.</p> <p>Мақсаты: Тірі табиғат үшін күннің маңызы, пайдасы, қажеттілігі. Қыста күннің қызуы төмендейтіні туралы түсінік беру.</p> <p>Еңбек: «Қыс қызығы».</p> <p>Мақсаты: Балалар мен ата-аналар біріге отырып, ойын алаңын әшекейлеу, қардан сырғанақ жасау. Бірлесіп еңбек етуге үйрету, үлкендердің еңбегіне құрметпен қарауға тәрбиелеу.</p> <p>Жеке жұмыс: Ақ сандығым ашылды, Ішінен жібек шашылды. (Күн)</p> <p>Мақсаты: Балаларға жұмбақтарды жаттата отырып, тіл байлықта-</p>
---------------	--	---	--	--	--

	<p>Әсем ою ояды.(Аяз).</p> <p>Мақсаты: Жұмбақ жаттату арқылы есте сақтау, ойлау қабілет</p> <p>терін дамыту, сөздік қорларын молайту.</p>		<p>Біреуі оның қап-қара,</p> <p>Біреуі сары ала</p> <p>Біреуі қардай ақ,</p> <p>Біреуі сұр жолақ</p> <p>Бәрібір, бәрінін жұмысы біреу-ақ: Үреді абалап</p> <p>Ойын: «Қасқыр мен қаздар».</p> <p>Мақсаты: Топ болып ойнауға, рөлдерді бөліп ойнауға қалыптастыру.</p> <p>Қимылдық ойын: «Тымпи-тымпи».</p>	<p>үйілген қардың маңызы туралы түсінік беру.</p> <p>Жеке жұмыс: «Қыс қызығы»тақырыбында әңгіме құрату.</p> <p>(Абдубакыт, Айару, Данагүл, Дильназ)</p> <p>Мақсаты: Сөздік қорын дамыту, ойын жүйелеп жеткізе білуге үйрету.</p> <p>Ойын: «Қардан түрлі бейнелер жасау».</p> <p>Мақсаты: Ойынға қызығушылығын арттыру.</p>	<p>рын дамыту, ойлау қабілеттерін арттыру.</p> <p>Қимылды ойын:«Айгөлек».</p> <p>Мақсаты: Денені шынықтыру, шапшандыққа , ептілікке баулу.</p>
--	--	--	--	--	--

<p>Балалардың үйге қайтуы</p>	<p><i>Ата –аналарға кеңес</i></p> <p>Егер Сіздің балаңыз көпшіл, өз-жақындарыңыз бен бірге бөтен адамдарды жатырқамаса, ойын кезінде өздігімен ойнай білсе, мінезі ашық, өз құрдастарымен мейрімді болса мектепке келген күннен бастап – ақ үйреніп кететіне сеніңіз.</p>	<p><i>Ата –аналарға кеңес</i></p> <p>Егер Сіздің балаңыз көпшіл, өз-жақындарыңыз бен бірге бөтен адамдарды жатырқамаса, ойын кезінде өздігімен ойнай білсе, мінезі ашық, өз құрдастарымен мейрімді болса мектепке келген күннен бастап – ақ үйреніп кететіне сеніңіз.</p>	<p><i>Ата –аналарға кеңес</i></p> <p>- үйдегі жағдайда баланың өзіне - өзі қызмет етудің алғы шарттарына үйрете беріңіз: жуыну, қолын сүрту, шешіну, өз бетімен тамақтану, тамақ ішкенде қасықты пайдалану, горшокқа сұрану. Киімдері міндетті түрде өзіне ыңғайлы болуы шарт: шалбар не болмаса шорты замоксыз, белдеушесіз.</p>	<p><i>Ата –аналарға кеңес</i></p> <p>Егер Сіздің балаңыз көпшіл, өз-жақындарыңыз бен бірге бөтен адамдарды жатырқамаса, ойын кезінде өздігімен ойнай білсе, мінезі ашық, өз құрдастарымен мейрімді болса мектепке келген күннен бастап – ақ үйреніп кететіне сеніңіз.</p>	<p><i>Ата –аналарға кеңес</i></p> <p>- баламен жағымды эмоционалдық жағдайлар жасау қажет, ол көбіне ата – ана жағынан болуы қажет, мектеп туралы, оның өзіне керектігін түсіндіріп балаңызды сүйіп, аймалап, жиі оған өз мейіріміңізді көрсетіңіз. Балаңыздың көзінше мектеп туралы өзіңізді толғандыратын мәселені айтудан аулақ болыңыз.</p>
--------------------------------------	---	---	---	---	---



Тәрбиелеу-білім беру процесінің циклограммасы

Білім беру ұйымы Шортанды №3 қазақ орта мектебі

Мектепалды даярлық О «а» сыныбы

Балалардың жасы 5 жас

Жоспардың құрылу кезеңі 1-апта 3 – 7 сәуір 2022-2023 оқу жылы

Күн тәртібі	Дүйсенбі	Сейсенбі	Сәрсенбі	Бейсенбі	Жұма
Балаларды қабылдау	Балаларды көтеріңкі көңіл-күймен қарсы алу. Балалар үшін жайлы жағдай жасау. Балаларға тәрбиешінің толық аты - жөнін атап сәлемдесуді үйрету. Баланың бүгінгі көңіл күйі, оны не қызықтыратыны туралы сұрау, баланы жеке пікірін білдіруге тарту, бүгінгі ауа райы туралы балалардың ойын білу				
Ата-аналармен немесе баланың басқа заңды өкілдерімен кеңес, әңгімелесу	Ата-аналармен әңгіме: Балалардың тазалығы жөнінде кеңес беру	Ата-аналармен әңгіме: Ата-аналарға балаларын ертеңгілік жаттығуға үлгертіп алып келулерін ескерту.	Ата-аналармен әңгіме: Балалардың жегістік пен дәрежесі үшін емес, сол қалпында сөзсіз қабылдап жақсы көретініңізді сездіріңіз.	Ата-аналармен әңгіме: Ата-аналарға балаларды тамақтарын тауысып жеуге үйретулерін ескерту.	Ата-аналармен әңгіме: Ата-аналарға балаларды тамақтарын тауысып жеуге үйретулерін ескерту
Балалардың дербес әрекеті (аз қимылды ойындар, үстел үсті ойындары, бейнелеу іс- әрекеті, кітаптарды қарау және басқалар)	«Құрымдалған ойын» «Дұрыс көрсет, ажырат» Мақсаты: Балалардың тағамдар мен ыдыстар туралы біледі, олардың атауларын айта алады.	«Құрымдалған ойын» «Өзім және отбасым» Мақсаты: Отбасындағы қарым - қатынас мәдениеті туралы айта алады бақытты жанұяның қандай болу керектігін кеңінен түсінеді.	«Құрымдалған ойын» «Мамандықтың бәрі жақсы» Мақсаты: балалар әр түрлі мамандық иелерін біледі.	«Құрымдалған ойын» «Бұны қай кезде киеді?» Мақсаты: әр жыл мезгілінде қандай киімдер киетінін баяндай алады.	«Құрымдалған ойын» Бақша да ма, бау да ма? Мақсаты: Жемістер мен көкөністерді ажырата алады.
Ертеңгілік жаттығу	Таңғы жаттығу кешені № 11				
Ұйымдастырылған іс-әрекетке дайындық (бұдан әрі-ҮІӨ)	«Психомоторлық жаттығу» Көздеріңді ашындар, Кірпіктеріңді көтеріңдер. Беттеріңді жеңіл қимылмен сипандар, Бір - біріне жымындар, Бастарыңды оңға, солға бұрылындар, Ауаны жұтындар, содан соң жіберіңдер.	«Психомоторлық жаттығу» «Күлімдеген күн» Күн күлімдеп нұр төкті, Жақсы сөздер нұр септі, Еске сақтап кеңесті, Кел, қосылып айтайық бір-бірімізге..	«Психомоторлық жаттығу» «Табиғатпен үндестік» Шенбер бойлап жүреміз, Әр гүлге көңіл бөлеміз. Сұлулық пен махаббатты Сезініп өмір сүреміз.	«Психомоторлық жаттығу» «Біз әдепті баламыз» Әдеп сақтап әманда, Әрбір адал адамға. Жасасан бір қамқорлық, Қайтарады саған да.	«Психомоторлық жаттығу» Көңілденіп күленіп, Бақытты боп жүремің. Бәрін біліп алатын, Мен ақылды баламың.
Мектепке дейінгі ұйым кестесі бойынша ҮІӨ	1 - ұйымдастырылған іс-әрекет				
	Сөйлеуді дамыту Міндеті Негізгі ойды дұрыс жеткізе білу, монологты байланыстырып құра білу,	Сауат ашу негіздері Міндеті: -Сөйлем туралы бастапқы түсініктерді қалыптастыру	Сауат ашу негіздері Міндеті -Сөйлем туралы алған білімдерін пысықтау Мақсаты сөйлем туралы	Сауат ашу негіздері Міндеті Сөйлем құрау және сөйлемді толықтыру, өз ойларын толық жеткізе білу	Көркем әдебиет Міндеті: Белгілі образды сомдауда эксперимент жасауға, түрлендіруге

<p>әңгімені бірізді айту Мақсаты Балаларды ертегіні рөлдерге бөліп сахналату арқылы әртістік қабілеттерін дамыту.</p> <p>-Күшік пен мысық ертегісін есімізге түсірейік. –Енді осы ертегіні рөлдерге бөліп сахналайық (атрибуттарын кигізу). Марғау мысықтың баласы екенін түсіндіреді. Дидактикалық ойын: «Ертегі кейіпкерлерін тауып жүрісін сал». Ойын шарты: Ертегі кейіпкерлерінің жүрісін салады.</p>	<p>Мақсаты өткен тақырыптарды пысықтау.</p> <p>Дидактикалық ойын: «Орамал тастамақ». Педагог дыбысты айтып, бір баланың үстеліне орамал тастайды. Бала сол дыбысқа сөз ойлап тауып, қайта педагогке лақтыруы керек. Мысалы: «а» алма, «о» оқ, «а» алқа «д» доп, «б» балық, «ж» жапалақ, «с»сағыз, «р» рауғаш, «у» уық, «к» кілем, «т» тарақ, «қ» қызылша, «ш» шырша, «а» асқабақ, «к» картоп, «о» ожау, «ж» жаңбыр, «ш» шапалақ, «е» елік, «н» нағашы, «г» Гүлмира, «ш» шалғы, «щ» щетка, «з» зымыран, «ф» фабрика, «ы» ыдыстар, «п» парта, «л» лақ, «ө» элеватор т.б.</p>	<p>алған білімдерін пысықтау ...</p> <p>Дидактикалық жаттығу: «Сөйлемге қажетті сөзді қос» – Мен сендерге бір сөзі жетпейтін сөйлем айтамын, ал сендер сөйлем дұрыс құрылу үшін, мағынасы бойынша келетін сөз қосуларың керек. Мысалы: Әкем балғамен шегені ... (шегеледі). Әжем шұлық ... (тоқыды). Көбелек гүлге ... (қонды). Бағдаршамда қызыл түс ... (жанды). Құрылысшы кірпіш ... (қалады). Дәрігер науқасты ... (емдеді). Атам газет ... (оқыды). Балалар далада ... (ойнады). Әпкем ыдысты ... (жуды). Ағай күй ... (тартты).</p>	<p>дағдыларын жетілдіру Мақсаты сөйлем туралы алған білімдерін пысықтау</p> <p>Дидактикалық ойын: «Сөйлемді толықтыр» Мақсаты: Сурет бойынша сөйлемдерді құрауға, жай сөйлемдерді толықтыруға үйрету. Көрнекілігі: «Аулада» тақырыбындағы мазмұнды сурет. Мазмұны: педагог балаларға суретті көрсетіп, жай сөйлемді құрап айтады, мысалы: Әсем ойнап жүр. Балалар сөйлемді қайталап, бір-екі сөзді қосып айтады, мысалы: Әсем аулада ойнап жүр. Келесі бала тағы бір-екі сөзді қосады. Әсем аулада досымен ойнап жүр.</p>	<p>мүмкіндік беру. Мақсаты ертегіні мазмұндау арқылы театр мәдениетіне баулу.</p> <p>Суретте жиналған аңдарды ата. Арыстан аңдарды не үшін жинады? Аңдар арыстанның сұрағына қалай жауап берді? Көктемнің сәні не? Ойыңды ортаға сал. 2. Қай суреттер көктемнің сәні дегенге сәйкес келеді? Белгіле. Педагог ертегіні сахналауды ұсынады. Бала сиқырлы қоржыннан қай аңның суретін алса, сол аңның қимылын көрсетіп, сөзін айтады. Басқа балалар көрермен болады</p>
--	--	--	--	---


Үзіліс: Жүгіруге арналған ойындар «Торғайларп мен мысық»

Сюжеті-рөлдік ойын
Тақырыбы : «Хайуанбақ »
Мақсаты:
Ойын сюжетіне байланысты бірнеше топшаларға бөлініп,ойын аяқталған соң бір ұжымға жинала білу дағдысын қалыптастыру . Хайуанбақ жұмыскерлерінің еңбектерін , негізгі мамандықтарды түсініп: хайуанбақ директоры , мал дәрігері , жол сілтеуші ,асхана жұмыскерлері ,топжорықшы аңдарға қызмет етудің негізгі жұмысымен таныстыру . Жағдаят: Хауанбаққа билет алу;
Хайуанбақ жоспарымен танысу,жол жүру көлігін тандау ;
Хауанбаққа топ жорық, жануарларды тамақтандыруды қадағалау, жинастыру;Дем алыс аланы. Орман тұрғындары сырқатанып қалды . Дәрігер Айболитқа хат жолдау, дәрігер Айболтын жолындағы кедергілер , Аңлардың сауығуы.
Тәрбиешінің іс-әрекеті: Хайуанбақ директоры рөлінде аңдарға қорек керектігін,қамауды жөндеп,мал дәрігерін

Сюжеті-рөлдік ойын
Тақырыбы : «Сақтау қызметі» (*қайталау*)
Мақсаты : Әлуметтік шығармашылық орта қалыптастыру ,ойынның сюжетіне байланысты топтарға бөлініп,ойын аяқталған соң бір ұжымға жинала білу әдетін қалыптастыру .Сақтау қызметкерлерінің жұмыстары,олардың күтпеген жағдай туғанда қажетілігі жайында түсінігін молайту .Балалардың сөйлеу тілін дамыту .
Жағдаят: Дабыл бойынша шақыру;
Жағдай болған жерді қарап,сақтау қызметкерлерін бірнеше топтарға бөлу;
Арнайы техникалық құрал жабдықты пайдалану;
Жазғырылғандарды құтқару Алғашы медециналық көмек көрсету ;
Жағдай болған жерге керекті жабдықтарды жеткізу ;
Тәрбиешінің іс-әрекеті: ТЖМ басшысы рөлінде жағдай болған жерге шығар алдында арнайы құрал-жабдықты естеріне түсіртіп,арнайы үйретілген иттермен бағыттаушыларды,жедел жәрдемді шақырады .
Балалардың іс-әректі: Сақтау қызметі диспетчер сызба бойынша жағдай боған жерде жанатын қызыл оттшаларды бақылап , желі бойынша , қандай сақтау қызметінің жұмыс атқаратынын қадағалайды
ТЖМ әр түрлі жағдайдада ,әр уақыта ауа райы болжамына да қарамай қызмет көрсетеді,адамдарды табу үшін иттермен жұмыс істейді .

Сюжеті-рөлдік ойын
Тақырыбы : «Мұражай» (*қайталау*)
Мақсаты : Балаларды өз бетерінше рөлдерге бөлініп әрекет ету әдетін қалыптастыру.Ойында қоғамдық өмірдің көріністерін, мәдениеті ортада ұстамдылықты көрсете білу ,бір-біріне мейірімен қарауға үйретіп . Ойын барысында әңгімелесіп,сұрақ қоя білуге ,өз іс-әрекетерін көрсете білуге үйрету.
Жағдаят: Мұражайға баруға дайындалу ;
Жол сілтемелерді қарау;
Мұражайды таңдау;
Экспозицияларды хаттау;
Топ жорық ;
Жанаулау шеберханасы.
Тәрбиешінің іс-әрекеті: Мұражай директоры рөлінде мұражай мен жұмыскерлерді басқарады.
Балалардың іс-әректі: Кассир билетерді сатады жолсілтемелерді үлестіреді , Мұражай жұмыскерлері экспонаттарды тандап паспорттар жасайды , экспозицияны хаттайды ю
Суретшілер мұражайдың ашылу жарнамасын жасап, Өңдеушілер ескі экспонаттарды жөндейді


шақыруды ескереді. Балаларға дәрі-дәрмек жинап дәрігер Айболитқа хат жазуға көмектеседі Балалардың іс-әректі: хайуанбақ бойынша топжорық жүргізіп хайуанатар жайында әңгімелейді . Күзетші қамауларды тексеріп,келушілерге аңдарға қорек беруге болмайтындығын ескереді ,хайуанбақты күзетеді Жұмыскерлер жұмыс күнінің аяғында аңдармен мейірімді сөйлесіп,дәрумендер береді ,Кассир билеттер мен жол сілтемелерді сатып хайуанбақта жана аңдар пайда болғанын ескереді Дәрігер Айболит аңдар жаңбырдан кейін сырқатанып қалғанын естіп көмекке келеді,жолда кедергілер кездеседі жаңбырдан соң көл тасыпты ,айналып кліп көмек көрсетеді.Аңдар суығады .



Арнайы техника жүргізушісі зардап шеккендері тамақ киімен қамтамасыз етеді .Өртен сақтандыру қызметі өртті болдырмайды .Жедел жәрдем наукасттын шақыру бойынша қызмет көрсетеді Фотоға түсірушілер ТЖМ мен жағдай болған жерді фотоға түсіреді.



Топ жорықшы мұражай бойынша келушілерді сүйемелдеп экспонаттар жайында әңгімелейді Келушілер билеттер сатып алып,бағдарламамен танысып ,экспонаттарды қарап сұрақ Дүңгіршек жұмысшысы фотосуреттер,открыткалармен өнер альбомдарын сатады .Жүргізушілер экспонаттарды әеліп ,көлікті қадағалайды.



2 - ұйымдастырылған іс-әрекет

Қоршаған орта

Міндеті: -Қазақ халқының киіз үйінің маңыздылығын, оның құрылысы мен ішкі жабдықтарын білу
Мақсаты Киіз үй жабдықтарымен таныстыру.

Балалар мына суретте ненің суретін көріп тұрсындар?
— Киіз үй туралы не білесіндер?
— Кім киіз үйдің ішіне кіріп көрді?
— Киіз үйді неден жасайды?
— Киіз үй жабдықтарын білесіндер ме?
— Жарайсындар балалар. Жауап берген балаларды алтын жұлдызбен бағалау.
— Балалар мен сендерге киіз үй туралы шағын мағлұмат беріп өтейін.
— Киіз үй ауа райының қандай жағдайында да пайдалануға өте ыңғайлы. Ішіне жарық жақсы түседі, ауа алмасуы талапқа сай, жел, дауылға көп шайқалмайды.

Математика негіздері

Міндеті: Заттарды өлшеу практикалық дағдыларын қалыптастыру
Мақсаты заттарды өлшеу практикалық дағдыларын қалыптастыру.

Топтық практикалық жұмыс. Таразымен жұмыс. Заттарды салмағы бойынша салыстыру. Балаларға жұптарға бөлініп, үстелдерге өту ұсынылады. Жұптағы бір бала таразы табақшасына бір затты салады, екінші бала екінші затты салады, заттардың салмағы әртүрлі. Дәптермен жұмыс 1-тапсырманы жұмыс дәптерінде орындауды ұсынады.
— Суреттерге қарайды. Қандай заттар жеңіл екенін атайды.

Математика негіздері

Міндеті Заттарды таразыға салмағы бойынша салыстыруға болатындығы туралы түсінікті бекіту
Мақсаты: заттарды өлшеу практикалық дағдыларын қалыптастыру.

Қай табақша төмен түседі? Салмағы ауыр ма немесе жеңіл ме?
Таразы бойынша қай табақша ауырырақ екенін анықтайды. Кім (не) ауырырақ?
Блиц-сұрақ.
Не ауыр – ашықхат па, қарындаш па?
Таразы табақшаларын теңестіру үшін не істеу керек?

Математика негіздері

Міндеті Заттарды таразыға салмағы бойынша салыстыруға болатындығы туралы түсінікті бекіту
Мақсаты заттарды өлшеу практикалық дағдыларын қалыптастыру.

Педагог 3- тапсырманы орындауды сұрайды.
– Суреттерді қараңдар. Әр табақшадағы көгөністер мен жемістерді санаңдар. Санын жазыңдар.
Педагог балалармен талқылайды, санайды, цифрды жазады.
4- тапсырма жеке орындалады.
Педагог балаларға тапсырманы алгоритм бойынша бірге орындауды ұсынады:

Қоршаған орта

Міндеті: Қазақ халқының салт-дәстүрлерін білу және құрметтеу, қазақ халқының құндылықтарына құрмет таныту

Мақсаты Балалардың бойына халқымыздың рухани байлығын сіңіре отырып, ата дәстүрін танып білуге, ардақтауға құрметтеп мақтан тұтуға тәрбиелеу. .

Ата мен әжесінен сүйінші

сұрап қыз бала жүгіріп келеді, сүйіншісін беріп, көршілерге қуанышты хабарды хабарлауға жұмсайды. Ата мен әже немерелі болды деп қуанып, есім тандап отырғанда, нәрестесін көтеріп келіні кіреді. Атасы немересін қолына алып, азан шақырып атын қояды.
Тәрбиеші:
Балаға ат қою рәсімі. Қазақтың салт-дәстүрлерінің бірі балаға ат қою. Ырымдап ат қою – қазақтың

Киіз үйдің негізгі қаңқасын сүйегі деп атайды. Олар: кереге, уық, шаңырақ, сықырлауық (жарма есігі).
 Кереге – киіз үйдің ағаштан жасалған жиналмалы торкөзді сүйегі.
 Шаңырақ – киіз үйдің уықтарын біріктіріп, еңсесін көтеріп, тұтастырып ұстап тұратын дөңгелек шеңбер.
 Уық – кереге мен шаңырақтың арасын ұстап, қосып тұратын сырық.
 Киіз есік – сықырлауықты жауып, шаңырақ арқылы өткізіп байланады.
 Киіз есіктің сырты киіз, ортасы ши, астары жарық теріден жасалады. — Үй жиһаздарына да толық мағлұмат беріп өту.
 Абажа – тамақ пен ыдыс – аяқ сақталатын кебезенің үлкен түрі. Ағаштан жасалып, киізбен, былғарымен қапталған.
 Кебеже – сүт ет, құрт, шай салып сақтау үшін ағаштан жасап, өрнектеген үй жиһаздары.
 Әбдіре – зат сақтайтын үлкен сандық.
 Сырты қаңылтырмен әшекейленіп қапталады.
 Ағаш төсек – жату үшін пайдаланатын үй жиһаздары.
 Асадал – тамақ пен ыдыс – аяқ сақталатын кебеже.
 Жастықағаш – ерте кезде жастықтың астына салынатын ағаш тиянақ.
 Адалбақан – киім ілуге арналған үй жиһаздары.
 Жұқаяқ – үйде жүк астына қоятын ағаш зат.
 Сандық – киім — кешек, т.б. зат салуға арналған үй жиһаздары.
 Төсеніштер:
 Алаша, киіз, сырмақ.
 Тұскиіз – сәндік үшін төсектің тұсына тұратын үй бұйымы.
 Қоржын – екі жағын тең етіп тоқылған, не құрап тіккен зат салатын дорба.
 Аяққап – ыдыс – аяқ салатын қапшық. Екі бетін киізден тігіп, бетін о — — өрнек салып не кестелеп әшекейлейді.

Әр жұптағы ауыр затты атайды және бояйды.
 Бұл тапсырманы қолда бар материалдардан таразы жасап, орындауға болады.
 Мысалы, қорап, пенал т.б заттарды тірек ретінде алып үстіне сызғышты орнатады.
 Салмақтары жеңіл және ауыр екі ойыншықды ойластырған таразының екі жағына салады. Балаларға әртүрлі таразы үлгілерін көрсетеді. 3–5 баладан кезек-кезек шықырып, оларға әртүрлі заттардың жұптарын өлшеуді ұсынады. Тапсырманы орындайды.
 Балалар заттардың жұптарын өздігінен өлшейді.
 Балалар «жеңіл», «ауыр» сөздерін қолдана отырып, өздерінің іс-әрекетін түсіндіреді

Дәптермен жұмыс
 Педагог 2- тапсырманы орындауды сұрайды.
 Заттарды таразыға салады.
 Оларды жапсырады.
 Заттардың салмағы таразының орналасуына қарай анықталады: тең, жеңіл және ауыр.
 Сол жақтағы таразыға қарбыз бен қауынды салады, оң жақтағы таразыға – үш-үштен жеміс салады.

– Қарындашты нүктеге қой.
 Бірінші тапсырмада көрсетілгендей 4 торкөзге жоғары сызық сыз.
 – Тоқта.
 – Шатаспау үшін, осы тапсырманы (жоғары 4 көрсеткіш сызық) сызып таста.
 – Келесі команданы қараймыз және оқимыз (торкөздердің саны мен бағыты).
 – Тапсырма бойынша жылжы, графикалық диктантта көрсетілгендей торкөздерді сыз. Қандай сурет шықты? Оны көрсет.
 Бұл ит.

қанына сіңген дәстүр. Ал енді, тәрбиешілер сіздердің де есімдеріңізді ырымдап қойған болар, сол туралы айтып өтсеңіздер. (әр тәрбиеші өз есімдері жайлы айтып өтеді)
 Қазақтың балаға байланысты жасалынатын ырым-дәстүрлерін атап өту (тәрбиешілер балаға байланысты дәстүрлерін атап, соның ішінен бесікке салу дәстүрін көрсетеді)
 Бесікке салу рәсімінен көрініс. Баланы бесікке салу – салтанатты рәсім.
 Баланы бесікке салмас бұрын, баланың бесігіне, жың – шайтан жоламыс үшін аластайды. Баланы бесікке салмас бұрын «тыштырма рәсімі» жасалынады. Бесіктің тесігінен тәттілер өткізіледі.
 Жиналған адамдар қолдарын созып, бесіктің астына алақандарын жаяды. Өткізілген тәттілер олардың алақандарына түседі. Бесіктің астына әрбір тәтті түскен кезде, бесікке салған адам басқаларға «тышты ма?» деп сұрайды. Сол кезде жиналған жұрт «тышты, тышты» деп айтады. Осылайша «тыштырма» рәсімі «тышты ма?» деген сөзден шыққан. Баланы бесікке бөлегеннен кейін «бесік жыры» айтылады. Бесік жыры – дегеніміз балаға әндетіп айтылатын әуен.
 Бесік жыры бала мазасыз болып, жылап жатқанда немесе ұйықтай алмағанда айтылады. Бесіктің құрал – жабдықтарын атап өту.
 «Ел боламын десен, әуелі бесігіңді түзе» деп қазақ атамыз тектен текке айтпаса керек.

Мақал-мәтелдер.
 Бала тәрбиесіне байланысты мақал- мәтелдерді сурет бойынша айту.

— Балалар, бізге білгішбек ағамыздан хат келіпті, қане бәріміз бірге ашып көрейік. Төрт топтың балаларына тапсырмалар жіберіпті.

— Топпен жұмыс жасау.

1 – топ «Шаңырақ» Шаңырақтың суретін саласындар.

2 — топ «Уық» Киіз үй неше бөліктен тұрады санмен санап айтасындар.

3 – топ «Кереге» сендерге киіз үйді жабдықтары туралы әр түрлі пішіндер берілген киіз үйді құрастырындар.

4 – топ «Есік» Киіз үйдің ішіндегі үй жиһаздарын атаңдар.

Үзіліс: Жүгіруге арналған ойындар « Көбелектер бақалар»

Ойын: «Алыптар мен ергежейлілер»

Мақсаты: Балалардың денсаулыққа, ойынға деген құштарлықтарын дамыту, балалардың дене қимылдарын , бұлшық еттерін жетілдіру, ойын арқылы көңіл-күйлерін көтеру. Ептілікке, шапшаңдыққа, қызыға ойнауға баулу, ойынға деген қызығушылықтарын, белсенділіктерін арттыру. балаларды салауатты өмір салтына тәрбиелеу.

Ойынның шарты: Арнайы сызықпен қоршаған ойын алаңында балалар жүгіріп ойнап жүреді. “Алыптар” мен “қуғыншымын” қолын жоғары көтереді де өзіне ең жақын жүрген ойыншыны қуа жөнеледі, “ергежейлілер” жүгіреді.

Ұсыныс: Егер қуып жетсе, екеуі орын ауыстырып, жаңа қуғыншы, ойынды әрі қарай жалғастырады.



Ойын: « Көбелектер бақалар»

Мақсаты: Балалардың денсаулыққа, ойынға деген құштарлықтарын дамыту, балалардың дене қимылдарын , бұлшық еттерін жетілдіру, ойын арқылы көңіл-күйлерін көтеру. Ептілікке, шапшаңдыққа, қызыға ойнауға баулу, ойынға деген қызығушылықтарын, белсенділіктерін арттыру. Жәндіктерге қамқорлық көрсете білуге тәрбиелеу.

Ойын барысы: Батпақтың шекарасы төртбұрышты етіп белгіленеді. Мұнда бақалар өмір сүреді. Гүлдерге көбелектер ұшып келіп қонады. Ұлдар бақа сияқты секіреді, қыздар көбелектер сияқты ұшады.

Ұсыныс: ойында көбелектер, бақалар болып балалар ойынаушылар қатысады, тәрбиеші де



қатысады.

3 - ұйымдастырылған іс-әрекет

Қазақ тілі

Міндеті: Қазақ тіліндегі сөздер мен сөйлемдерді түсініп және күнделікті өмірде қолдана білуге үйрету

Мақсаты өз іс-әрекеттерін айта алуға үйрету

Арман мен Сәуле диалог жүргізеді.

Қазақ тілі

Міндеті - Қазақ халқының тұрмыстық заттарымен таныстыру

Мақсаты сөздік қорларын жаңа сөздермен толықтыру, ұлттық ыдыстардың атауымен таныстыру

Ойын: «Сықырлы қоржын». (Ішінде кесе, қасық, тәрелке).

Балалар таныс заттарды атайды, сұрақтарға жауап береді.

Қандай кесе? Неше кесе? Түсі қандай? Қандай қасық? Қандай тәрелке? (Үлкен, кішкентай).

Сөйлеуді дамыту

Міндеті: - Бақылаулар мен суреттер бойынша сипаттау және хабарлау әңгімелерін құрастыру

Мақсаты . Ертегіні мазмұны бойынша әңгімелету.

Ертегі: «Қасқыр мен түлкі» (Педагог «Қасқыр мен түлкі» ертегісін оқып береді. Мазмұнын айтып түсіндіреді. Сонан соң ұл балаларға қасқырдың, қыздарға түлкінің сөзін қайталауды

Көркем әдебиет

Міндеті: Сахналық қойылымдарға қатысуға баулу

Мақсаты ертегіні мазмұндау арқылы театр мәдениетіне баулу.

Ол ертегі «Көктемнің сәні» деп аталады.

Ертегі – әдеби жанрдың бір түрі екенін естеріне түсіру.

Шығармашылық бейнелеу әрекеті

Міндеті: - балалардың ұлу туралы білімдерін жетілдіру

-- Мүсіндеудің әртүрлі әдістерін қолдану: құрылымдық (жеке бөліктерден) және мүсіндік - қатпарланып бүктелген қағаздан бірдей бірнеше пішіндерді және екіге бүктелген қағаздан

– Сәуле, сен таңертең не істейсің?
 – Мен таңертең тұрамын.
 – Таң-ер-тең- н тұ-ұ-ұ-ра-мын. Таңертең тұрамын (айнамен жұмыс).
 – Бе-ті-і-ім-ді-і-і жуа-мын – бетімді жуамын.
 – Ті-с-і-і-ім-ді-і-і та-за-лай-мын – тісімді тазалаймын.
 – Ша-шым-ды та-рай-мын – шашымды тараймын.
 – Жат-ты- гу жа-сай-мын - жаттығу жасаймын.
 – Ки-і-м-і-і-м-д-і-і-і ки-е-мі-і-і-н – киімді киемін.
 – Содан кейін анаммен балабақшаға барамын.
 Балалар қуыршақтардың (педагогтің) соңынан сөздер мен сөйлемдерді қайталайды.
 Сөздік ойын: «Жалғасын тап». Үлестірмелі материалдардың көмегімен сөйлемді толықтырады.
 Таңертең ... (тұрамын).
 Бетімді ... (жуамын).
 Тісімді ... (тазалаймын).

Қоржынның екінші жағынан ұлттық ыдыстарды алып, жаңа сөздермен таныстыру, ұлттық ыдыстар туралы қысқаша мағлұмат беру.
 – Мынау – торсық.
 – Мынау не? (Жеке-жеке «торсық» сөзін дұрыс айтып жаттығып, естеріне сақтайды).
 – Торсық теріден жасалады.
 – Мынау неден жасалады?
 – Торсық теріден жасалады.
 – Мынау – тостаған.
 – Мынау не?
 – Мынау – тостаған.
 – Мынау қандай тостаған? (Үлкен, кішкентай).
 – Тостағанмен қымыз, айран ішеді.
 – Тостағанмен не ішеді?
 – Тостағанмен қымыз, айран ішеді.
 – Тостаған ағаштан жасалған.
 – Тостаған неден жасалған?
 – Тостаған ағаштан жасалған.
 – Мынау – ожау.
 – Мынау не?
 – Мынау – ожау.
 – Мынау – ұлттық ыдыстар.
 – Мыналар – нелер?
 – Мынау – ұлттық ыдыстар.
 Балалар сөздерді және сөйлемдерді тыңдап, қайталайды.
 – Тостаған, торсық сөздеріндегі бірінші дыбыс қандай?
 «Т» дыбысынан басталатын сөздер айтындаршы.
 (Табак, тауық, тәрелке, тышқан, түлкі, Қима материалдармен жұмыс. Сөздерді бекітуге ойын: «Менде, сенде...»). Балалар алдарындағы суреттерін атап, көршісінде ненің суреті екенін сұрайды. Мысалы: **Менде тостаған. Сенде не?**

ұсынады).
 Ертеде бір Қасқыр мен Түлкі дос болыпты. Екеуі келе жатып жол үстінен бір кесек ет көреді. Екеуінің де жегісі келіпті.
 Қасқыр Түлкіге:
 – Сен жей ғой, досым, – депті.
 Түлкі арсалаңдап:
 – Менің аузым ораза ғой, сен-ақ жей ғой, – депті.
 Қасқыр етті жейін деп тұмсығын соза бергенде мойнын қақпан қауып алып, ет ұшып кетіпті.
 Түлкі етті қағып алып жеп қойыпты.
 Қасқыр:
 – Ей, досым-ау, сенің аузың ораза емес пе еді? – десе, Түлкі:
 – Оразам сенің мойныңа түсті ғой, – деп зыта жөнеліпті

Ертегі кейіпкерлерін салыстырып сипаттайды. Ертегінің өлеңнен айырмашылығы – ертегіні ойдан, қиялдан шығарады.
 Балаларға ертегіні толық оқып беріп, мазмұнын түсіндіреді

Ертегі мазмұны бойынша сұрақтар:
 – Ертегі қалай аталады?
 Ертегі не туралы?
 – Арыстан аңдарды не үшін шақырды?
 – Қандай аңдар жиналды?
 – Арыстан қандай сұрақ қойды?
 – Аңдар не деп жауап берді?
 – Елік дұрыс айтты ма?
 Көктемнің сәні деген – гүлдер, көбелектер, алғашқы ұшып келген құстар, күннің жылуы, мөлдір су, көкмайса шөп.

симметриялы пішіндегі заттарды қию
 - Шығармашылық қиялды дамыту, көрнекілікке сүйене отырып, елестетуі, ойлауы бойынша қолдан бұйымдар жасай білу

Мақсаты-ұлудың суретін салу,мүсіндеуұжапсыру,кү растыру

Топтық жұмыс

Үзіліс: « Секіруге арналған ойындар «Кесіртке» ойыны



Артикуляциялық жаттығулар:

Балықтар
 Кіп-кішкентай балықтар өзенде жүзеді,
 Үп-үлкен ағаш жағада жатты,
 Балық: «Мына жерде сұңғу оңай»- деп
 Екіншісі «Жоқ, бұл жер терең»- деді,
 Ал үшіншісі «Менің ұйқым келіп тұр»- деп,
 Ал төртіншісі тона бастады,
 Ал бесіншісі «Мында қолтырауын»- деп айғайлады,
 -Жүзіндер мына жерден,



Ойын: «Жоғарыда–төменде, биік-аласа»
 Мақсаты: кеңістікті бағдарлауға дағдыландыру
 Жасы: 5-6 жас аралығы
 Қажетті заттар: Көгілдір аспан, жасыл алқап, өзен бейнеленген сюжетті суретті плакат тақтада. Қорапта ұшақтың, құстар түрлері, балық түрлері, аңдар түрлері қатырма қағаздан жасалған.
 Ойын барысы: Тақтаға бір бала шығып қораптағы бір бейнені алып, атын атап, орынның анықтап сюжетті суретке іледі. Мысалы: Ұшақ жоғарыда-аспанда ұшады, балық төменде-су ішінде жүзеді, - деп сипаттап айту керек.

Әйтпесе жұтып қояды!



«Тіс щеткасымен ойын» жаттығу.

Ойын шарты: Балаларға тіс щеткалары таратылады. Щеткаларды бір-бірден алып саусақ ұштарына қойып, үйкелеп массаж жасайды. Бұл ойын балалардың миын дамытады, тілдерін дамытады, зейіннің тұрақтандырады, қол белсендігін, икемділігін арттырады.



4 - ұйымдастырылған іс-әрекет

Дене шынықтыру

Міндеті: - Допты жоғары, жіптің үстінен лақтыру және екі қолымен, бір қолымен (оң және сол қолын алмастыру) қағып алу
Мақсаты Көлбеу тақтайға жүгіріп шығу, түсу, биіктегі салмақ түсіру, тірелу нүктесінде тепе-теңдік сақтауға дағдыландыру

Қимыл-қозғалыс ойыны:
 «Аңшылар мен қояндар»
Қозғалып бара жатқан нысананы «ату» кезіндегі қауіпсіздік ережелерін еске салады.
Ойыншылар «аңшылар» мен «қояндарға» бөлінеді.
 «Аңшылар» сызықтың сыртына тұрады, ал «қояндар» сызықтардың ортасына тұрады.
 «Аңшылар» доппен «қояндарды» атып алуға тырысады. «Оқ тиген» қояндар ойыннан шығады.
 Барлық қояндарды атып алған соң командалар орнын ауыстырады

Музыка

Міндеті: - Музыкалық мәнерлілік құралдары мен сипатын егжей-тегжейлі ажырату қабілетін дамыт
Мақсаты Балалардың қазақтың ұлттық ойынына деген қызығушылықтарын арттыру

: Музыка тыңдау:
 «Ақ сиса» (Жаяу Мұса)
 Ән айту:
 «Наурыз тойы» (Т. Мұратов)
 «Көктем» (Д. Гусинцев)
 Музыкалық-ырғақтық қимылдар:
 «Аюлар биі» (Е. Тиличеева)
 Билер: «Қамажай» х.э. (өңдеген Н. Мендіғалиев) Ойындар, хороводтар:
 «Үйшік» (В. Витлин)
 Музыкалық аспапта ойнау:
 «Сәулем-ай» қазақтың х.э. (өңдеген Б. Дәлденбай)

Дене шынықтыру

Міндеті: Допты бір қатарға қойылған заттардың арасымен домалату
Мақсаты - Заттардың арасымен дұрыс жүгіруді жалғастыру. Өз денесін басқаруды, арқаннан ұстап салбырап тұруды, ептілік, өз бетімен әрекет ету, күштілікті дамыту.

.
Текшелер мен сырық (ұзын ағаштармен) орындалатын негізгі қимылдарды орындау.
 Қауіпсіздік ережелерін еске саламыз: бір-біріне қарама-қарсы жүруге болмайды.
Секірулер: сырықты жалғыз аяқпен секіріп, ілгері қарай айналып жүру. Секіргенде аяқтың басымен итеріліп, аяқтың басына қайта түсу.

Дене шынықтыру

Міндеті: - Допты қабырғаға лақтыру және екі қолымен қағып алу
Мақсаты Заттардың арасымен дұрыс жүгіруді жалғастыру. Өз денесін басқаруды, арқаннан ұстап салбырап тұруды, ептілік, өз бетімен әрекет ету, күштілікті дамыту.

«Ең сақ кім екен?»
Текшелерге көтеріп қойылған сырықтардың астынан түрлі әдіспен (шынтақтап жорғалап, еңбектеп, шалқалап жатып) залдың бір жағынан екінші жағына дейін өту.
 Түрлі әдіспен (шынтақтап жорғалап, еңбектеп, шалқалап жатып) залдың бір жағынан екінші жағына дейін өтеді. Сырықтың биіктігіне қарай тиімді әдісті тандайды.

Музыка

Міндеті - Ұлттық билердің элементтерін орындау, музыка сипатын би қимылдарында беру.
Мақсаты Балалардың қазақтың ұлттық ойынына деген қызығушылықтарын арттыру

: Музыка тыңдау:
 «Ақ сиса» (Жаяу Мұса)
 Ән айту:
 «Наурыз тойы» (Т. Мұратов)
 «Көктем» (Д. Гусинцев)
 Музыкалық-ырғақтық қимылдар:
 «Аюлар биі» (Е. Тиличеева) Билер:
 «Қамажай» х.э. (өңдеген Н. Мендіғалиев)
 Ойындар, хороводтар:
 «Үйшік» (В. Витлин)
 Музыкалық аспапта ойнау:
 «Сәулем-ай» қазақтың

					х.ә. (өңдеген Б. Дәлденбай
Серуенге дайындық	Киімдерді реттілікті сақтап дұрыс киінуге үйрету.	Киімдерді реттілікті сақтап дұрыс киінуге үйрету.	Киімдерді реттілікті сақтап дұрыс киінуге үйрету.	Киімдерді реттілікті сақтап дұрыс киінуге үйрету.	Киімдерді реттілікті сақтап дұрыс киінуге үйрету.
Серуен	<p align="center">Сәуір</p> <p align="center">Серуен-Бақылау №3</p> <p>Бақылау: Мойыл бұтасын бақылау <i>Мақсаты:</i> — Бұталар туралы білімдерін молайту; — Бақылай, зерттей білу қабылеттерін дамыту; — Табиғатты аялауға, қорғауға тәрбиелеу. <i>Бақылау барысы</i> Тәрбиеші әңгімесі: Мойыл әрі дәрілік, әрі сәндік өсімдік. Мойыл гүлдеген кезде әдемілігімен көздің жауын алып, хош иісі мұрыныңды жарады. Мойыл мамыр, маусым айларында гүлдейді, ал, жемісі тамыз, қыркүйек айларында піседі. Қоңыр күзде мойылдың жемістері өте дәмді болады. Жаңа піскен жидектерінен кант қосып тәтті сусындар мен кисельдер жасайды. Сол сияқты мойыл жидектерінің емдік қасиеті де өте жоғары. Одан жасалған дәрілермен іш ауруларын, көз ауруларын, безгек ауруларын емдейді. Сондықтан да мойылды кеспей, сындырмай сақтаған жөн. Мойыл гүлдері өте әдемі болғанмен, оның гүл шоғын көп етіп алсаңыз басыңыз ауырады, егер өте қызықсаңыз, бұтасын сындырмай ғана, екі-үш гүлін пышақпен кесіп алып, суға салып қойсаңыз, сол да жеткілікті болады. Мойылды өзіңіз де</p>	<p align="center">Сәуір</p> <p align="center">Серуен-Бақылау №4</p> <p>Бақылау: Тастарды бақылау <i>Мақсаты: тастардың әртүрлілігімен және олардың қасиеттерімен таныстыру.</i> <i>Бақылау барысы</i> Балабақша ауласындағы ойын алаңындағы бір ағаштың түбіне әртүрлі тастар салынған қапшықты тығу. Қапшық тығылған ағашты суреттеп айту. Қапшық табылғаннан кейін балалармен әңгіме өткізу. Тастар әртүрлі болады. Оларды жәй тас деп айтуға болмайды, себебі әр тастың өз ерекшелігі болады. Кейбір тастар бағалы, ал жәй тастардың да пайдасы өте көп. Сұрақтар: *Тастардың қандай түрлерін білесіңдер? *Асыл тастарды не үшін пайдаланады? *Жәй тастарды қай жерде, не үшін пайдаланады? *Гранит, мрамор тастарды көрген жерлерің бар ма, оларды не үшін пайдаланады? Тәрбиеші балалар жауабын толықтырып, түсіндіреді. *Балабақша ауласында, ғимарат құрлысында тастар бар ма? Зерттеу жұмысы Балабақша ауласынан түсі, көлемі әртүрлі тастарды тауып, жинау. Еңбек Ұжымдық жұмыс, балабақша аумағын тазалау. <i>Мақсаты: ұжыммен бірлесе жұмыс істеуге, бастаған істі</i></p>	<p align="center">Сәуір</p> <p align="center">Серуен-Бақылау №5</p> <p>Бақылау: Бұлттарды бақылау <i>Мақсаты: өлі табиғат құбылыстары туралы білімдерін тиянақтау, табиғатты бақылауға деген қызығушылықтарын арттыру.</i> <i>Бақылау барысы.</i> <i>Көркем сөз. «Бұлт»</i> <i>Ө. Ақылбекұлы</i> <i>Бұлттың қайда тұрағы?</i> <i>Біле алмадым мұны әлі.</i> <i>Білерім көк аспанның,</i> <i>Бұлт-көшпелі бұлағы.</i> Тәрбиеші сұрақтары. ♦Бұлт дегеніміз не? ♦Бұлттардың түсі қандай болады? ♦Бұлттар неден тұрады? (<i>сан жетпейтін су тамшыларынан немесе мұз түйіршіктерінен.</i>) ♦ бұлттардың қандай түрлерін білесіңдер? (<i>түйдек бұлттар, шарбы бұлттар, қат-қабат бұлттар, түнерген найзағайлы бұлттар</i>) ♦ Неге түйдек бұлттар дейміз? (олар аспанда түйдек-түйдек болып тұрады) ♦ Шарбы бұлттар неге ұқсады? (ақ ұлпаға, мамыққа, жақсылап</p>	<p align="center">Сәуір</p> <p align="center">Серуен-Бақылау №6</p> <p>Бақылау: Желді бақылау <i>Мақсаты:</i> - жел туралы түсініктерін бекіту; - жел түрлерін есте сақтау. <i>Бақылау барысы</i> Тәрбиеші балаларға жұмбақ жасырады: Ағаштарды шайқайды, Көзге көрінбейді. Шарлағанда сай-сайды, Бір сәт ерінбейді. (жел) Тәрбиеші балаларға айналаны бақылауға, ағаш бұтақтары қалай шайқалып тұрғанын байқауға ұсынады. Сұрақтар қояды: ♦ Желдің қандай түрлері болады? ♦ Жел неге соғады? Атмосферада ауа әртүрлі қызады: жылы ауа жеңіл болады, сондықтан жоғары көтеріледі, ал, суық ауа ауыр болады, ол төмен тартылады. Осыдан ауада қозғалыс пайда болады. Желдің күші жылы және суық ауаның температурасының айырмашылығына байланысты. Ауа массасы барынша тез қозғалған сайын, желдің күші де соншалықты қатты болады. Желдің бағытын анықтаумен айналысатын адамдарды метеорологтар және синоптиктер деп атайды. ♦Барынша қатты желдердің атын ата? (<i>дауыл, құйын, бұрқасын, боран.</i>) ♦ Әлсіз желді қалай атайды? («самал жел» деп атайды)</p>	<p align="center">Сәуір</p> <p align="center">Серуен-Бақылау №7</p> <p>Бақылау: Сутоғанды бақылау <i>Мақсаты: мұздың қасиеттері туралы білімдерін тиянақтау.</i> <i>Бақылау барысы</i> Күн өткен сайын көктем қысты ысырып, өз жылуын алып келуде. Көктемнің ең бірінші жеңісі-жерді жібітеді. Алдымен қары еріген алаңқайлар пайда болады, өгей шөптер өсіп шығады. ал, екінші жеңісі-өзен-көлдердің ери бастауы. Жердегі, қар үйінділеріндегі қарлар еріп, сай-саланы қуалап, өзенге барып құяды. Өзен сулары көтеріліп, мұзды жарады. Жарылған мұздар ағыспен бір-біріне соқтығады. Мұздар жарылып, өзендер арнасынан асқан кезде ауа температурасы кенет төмендейді. Ал, сутоғандардағы мұздар ұзақ уақыт тұрады. Себебі онда ағыс жоқ, су қозғалмайды. Бұл жерде мұздар жарылмайды, біртіндеп ериді. Зерттеу жұмысы. Сутоғандағы мұздың қалыңдығын мұз өлшегіш құралмен өлшеу. Тоған</p>

	<p>сындырмаңыз, өзгеге де жол берменіз.</p> <p>Балаларға сұрақтар</p> <ul style="list-style-type: none"> ◆ Мойыл ағашы қай уақытта гүлдейді? ◆ Мойылдың жемістері қай уақытта піседі? ◆ Мойыл жидектерінен не жасайды? ◆ Мойылдың басқа қандай қасиеті бар? ◆ Бұл ағашты не үшін сақтауымыз керек? <p>Еңбек Үлкендерге ағаш отырғызуға көмектесу.</p> <p><i>Мақсаты: ағаш отырғызу және оны өсіруге деген ынталарын ояту, табиғатты көркейтуге тәрбиелеу.</i></p>	<p><i>аяқтауға, біткен іске қуануға тәрбиелеу.</i></p>	<p>аңғарып қарасаң олардан таныс бейнелерді көруге болады)</p> <ul style="list-style-type: none"> ◆ Ең үлкен бұлттар қай бұлттар? (түнерген найзағайлы бұлттар) ◆ Қандай бұлттар жаңбыр әкеледі? (түйдек бұлттар, түнерген бұлттар) ◆ Бұлттар неліктен аспанда жүреді? (оларды жел қуады) <p>Зерттеу жұмысы Аспандағы қандай бұлттар екенін анықтау. Бір нәрсеге (өлі және тірі табиғатқа жататын) ұқсайтын бұлттарды табу.</p> <p>Еңбек Аланды егу жұмыстарына дайындау; қоқыстарды жинау, сыпыру.</p> <p><i>Мақсаты: бірлесе жұмыс істеуге деген ынталарын қалыптастыру.</i></p>	<p>◆ Желдің ізін көруге болады ма?</p> <p>Зерттеу жұмысы Компас арқылы желдің бағытын анықтау. Флюгердің көмегімен желдің күшін анықтау. Еңбек Гүл өсіретін (клумба) аланды дайындау</p> <p><i>Мақсаты: бірлесе жұмыс істей білу дағдыларын бекіту, жұмысты бар ынтасымен орындау.</i></p>	<p>бетіндегі мұздың еруін бақылау</p> <p>Еңбек Ауланы қоқыстан, сынған бұталардан тазалау.</p> <p><i>Мақсаты: үлкендерге көмектесуге деген ынталарын тәрбиелеу.</i></p>
Серуеннен оралу	Балалардың ұйымшылдықпен топқа оралуы киімдерін шешіп шкафтарына орналастыру	Балалардың ұйымшылдықпен топқа оралуы киімдерін шешіп шкафтарына орналастыру	Балалардың ұйымшылдықпен топқа оралуы киімдерін шешіп шкафтарына орналастыру	Балалардың ұйымшылдықпен топқа оралуы киімдерін шешіп шкафтарына орналастыру	Балалардың ұйымшылдықпен топқа оралуы киімдерін шешіп шкафтарына орналастыру
Балалармен жеке жұмыс	<p>Жеке баламен жұмыс:</p> <p>Мақсаты: балаларға сурет оқу қызметі бойынша қарандашты дұрыс ұстауға үйрету.</p>	<p>Жеке баламен жұмыс:</p> <p>Мақсаты: сөздерді дұрыс айтуды үйрету</p>	<p>Жеке баламен жұмыс:</p> <p>Мақсаты: Өлең, тақпақтар жаттату</p>	<p>Жеке баламен жұмыс:</p> <p>Мақсаты: Балалармен қарым - қатынаста болуын дағдыландыру</p>	<p>Жеке баламен жұмыс:</p> <p>Мақсаты: Балалардың есте сақтау қасиеттерін арттыру үшін, балаларға тақпақ жаттату</p>
Балалардың дербес әрекеті (аз қимылды, үстел үсті ойындары, бейнелеу әрекеті, кітаптарды қарау және басқалар)	<p>Қимылды ойын</p> <p>«Біздің аулада не өседі?».</p> <p>Мақсаты: ағаштар аттарын есте сақтауларын тиянақтау, аталған жерге тез жетуге, тез ойлауға, тез шешім қабылдауға баулу.</p> <p>Жаттығу ойыны Қимылдарын дамыту</p> <p>Мақсаты: доп лақтыруға жаттықтыру.</p> <p>Мақал-мәтел:</p>	<p>Қимылды ойын.</p> <p>«Бәйге».</p> <p>Мақсаты: нысанаға тез жетуге деген құлшыныстарын, жеңіске деген құштарлықтарын арттыру.</p> <p>Жаттығу ойыны. Қозғалыстарын дамыту</p> <p>Мақсаты: секіргіш жіппен секіруге жаттықтыру.</p>	<p>Қимылды ойын «Қасқыр қақпан».</p> <p>Мақсаты: ойын ережесін түсініп, шартын сақтап ойнауға, ептілікке, алғырлыққа баулу.</p> <p>Жеке жұмыс</p> <p>Математикалық жаттығулар.</p> <p>Мақсаты: тақ және жұп сандарды санай білу дағдыларын жетілдіру.</p> <p>Халық болжамы. Ерте көктемде найзағай ойнап, күн</p>	<p>Қимылды ойын «Кім жылдам?».</p> <p>Мақсаты: жүкіруге жаттықтыру, жылдамдықтарын дамыту.</p> <p>Жаттығу ойыны Бір-біріне доп лақтыру.</p> <p>Мақсаты: қозғалыс координацияларын дамыту.</p> <p>Халық болжамы. Өрмекші бұрышқа тығылса, жел болады.</p>	<p>Қимылды ойын «Қасқыр қақпан»</p> <p>Мақсаты:</p> <p>— белгі бойынша әрекет етуге үйрету;</p> <p>— ойын шартын сақтап ойнауға баулу;</p> <p>Жаттығу ойыны</p> <p>Ұзындыққа секіру.</p> <p>Мақсаты: ұзындыққа секіруге жаттықтыру.</p>

	-Бір тал кессең, он тал ек.		күркіремесе, жаз құрғақ болады.		
Балалардың үйге қайтуы	<p><i>Ата –аналарға кеңес</i></p> <p>Егер Сіздің балаңыз көпшіл, өз-жақындарыңыз бен бірге бөтен адамдарды жатырқамаса, ойын кезінде өздігімен ойнай білсе, мінезі ашық, өз құрдастарымен мейрімді болса мектепке келген күннен бастап – ақ үйреніп кететіне сеніңіз.</p>	<p><i>Ата –аналарға кеңес</i></p> <p>Егер Сіздің балаңыз көпшіл, өз-жақындарыңыз бен бірге бөтен адамдарды жатырқамаса, ойын кезінде өздігімен ойнай білсе, мінезі ашық, өз құрдастарымен мейрімді болса мектепке келген күннен бастап – ақ үйреніп кететіне сеніңіз.</p>	<p><i>Ата –аналарға кеңес</i></p> <p>- үйдегі жағдайда баланың өзіне - өзі қызмет етудің алғы шарттарына үйрете беріңіз: жуыну, қолын сүрту, шешіну, өз бетімен тамақтану, тамақ ішкенде қасықты пайдалану, горшокқа сұрану. Киімдері міндетті түрде өзіне ыңғайлы болуы шарт: шалбар не болмаса шорты замоксыз, белдеушесіз.</p>	<p><i>Ата –аналарға кеңес</i></p> <p>Егер Сіздің балаңыз көпшіл, өз-жақындарыңыз бен бірге бөтен адамдарды жатырқамаса, ойын кезінде өздігімен ойнай білсе, мінезі ашық, өз құрдастарымен мейрімді болса мектепке келген күннен бастап – ақ үйреніп кететіне сеніңіз.</p>	<p><i>Ата –аналарға кеңес</i></p> <p>- баламен жағымды эмоционалдық жағдайлар жасау қажет, ол көбіне ата – ана жағынан болуы қажет, мектеп туралы, оның өзіне керектігін түсіндіріп балаңызды сүйіп, аймалап, жиі оған өз мейірімінізді көрсетіңіз. Балаңыздың көзінше мектеп туралы өзіңізді толғандыратын мәселені айтудан аулақ болыңыз.</p>

Тәрбиелеу-білім беру процесінің циклограммасы

Білім беру ұйымы Шортанды №3 қазақ орта мектебі

Мектепалды даярлық О «а» сыныбы

Балалардың жасы 5 жас

Жоспардың құрылу кезеңі II-апта 10 –14 сәуір 2022-2023 оқу жылы

Күн тәртібі	Дүйсенбі	Сейсенбі	Сәрсенбі	Бейсенбі	Жұма
--------------------	-----------------	-----------------	-----------------	-----------------	-------------

Балаларды қабылдау	Балаларды көтеріңкі көңіл-күймен қарсы алу. Балалар үшін жайлы жағдай жасау. Балаларға тәрбиешінің толық аты - жөнін атап сәлемдесуді үйрету. Баланың бүгінгі көңіл күйі, оны не қызықтыратыны туралы сұрау, баланы жеке пікірін білдіруге тарту, бүгінгі ауа райы туралы балалардың ойын білу				
Ата-аналармен немесе баланың басқа заңды өкілдерімен кеңес, әңгімелесу	Ата-аналармен әңгіме: Балалардың тазалығы жөнінде кеңес беру	Ата-аналармен әңгіме: Ата- аналарға балаларын ертеңгілік жаттығуға үлгертіп алып келулерін ескерту.	Ата-аналармен әңгіме: Балалардың жетістік пен дәрежесі үшін емес, сол қалпында сөзсіз қабылдап жақсы көретініңізді сездіріңіз.	Ата-аналармен әңгіме: Ата-аналарға балаларды тамақтарын тауысып жеуге үйретулерін ескерту.	Ата-аналармен әңгіме: Ата-аналарға балаларды тамақтарын тауысып жеуге үйретулерін ескерту
Балалардың дербес әрекеті (аз қимылды ойындар, үстел үсті ойындары, бейнелеу іс-әрекеті, кітаптарды қарау және басқалар)	Үстел үсті ойыны – пазл: «Әсем гүлдер бағы» Балалармен әсем гүлдер туралы әңгімелесу.	Құрылыс ойындары: «Біздің аула гүлдері»	Фотосуреттер қарастыру: «Гүлдер,гүлдер көп гүлдер» Фотосуретте бейнеленген ойын түрлерін атау.	Үстел үсті театры: «Раушан гүлдер» және т.б. тақырыптар бойынша сюжетті картиналар қарастыру.	Сюжеттік ойындар: «Қош иісті гүлдер» еркін сурет салу. Д/ойын: «Менің сүйікті гүлім»
Ертеңгілік жаттығу	Таңғы жаттығу кешені № 11				
Ұйымдастырылған іс-әрекетке дайындық (бұдан әрі-ҮІӘ)	«Табиғатым тамаша» Табиғатым тамаша, Көз тоймайды қараса. Табиғатты аялап, Жүрейікші жараса.	«Дала қандай тамаша» Дала қандай тамаша, Ақ мамыққа оранған. Ақ дастарқан жайғандай, Көз тоймайды қараса.	«Табиғатқа қамқор боп» Табиғатқа қамқор боп, Байлығын біз қорғайық, Әдепті да,тәртіпті боп, Жақсылығын қолдайық.	«Табиғат...» Табиғат, сен тіршілік тұнып тұрған. Сен күнсің көтерілген күліп қырдан. Сен көлсің, сен ормансың. Сен - бұлбұлсың, Адамға сұлулықты шын ұқтырған!	«Дала қандай тамаша» Дала қандай тамаша, Ақ мамыққа оранған. Ақ дастарқан жайғандай, Көз тоймайды қараса.
	1 - ұйымдастырылған іс-әрекет				

Мектепке дейінгі ұйым кестесі бойынша ҮІӨ

Сөйлеуді дамыту
Міндеті Өзара байланысты бірізді сюжет құрастыру, сөйлегенде бейнелі сөздерді, эпитеттерді, салыстыруларды қолдану
Мақсаты Бала бойындағы шешендік қасиетті, сөздік қорларын дамыту.

Педагог балаларға сұрақ қою арқылы ертегі мазмұнын пысықтайды.
 –Ертегіде нелер жайлы айтылған?
 –Қасқыр мен Түлкі дос болған ба?
 –Екеуі жолдан не көрді?
 –Қасқыр Түлкіге не деді?
 –Сонда Түлкі не дейді?
 –Еттегі қақпанға қайсысы түседі?
 –Түлкі сияқты айлакер, қу болу керек пе?
 –Ертегі қызық бекен, сендерге ұнады ма? Жалғастырға 3– 4 баладан сұрап шығады.
 Дидактикалық ойын:
 «Түлкінің құйрығын тап».
 Ойын шарты: балалар кима суретерден Түлкінің құйрығын тауып көрсетеді.

Сауат ашу негіздері
Міндеті: Төрт дыбысты сөздерге дыбыстық талдау жасауды үйретуді жалғастыру
Мақсаты дыбыстық талдауды жасауды үйретуді жалғастыру

Дидактикалық ойын: «Сөз жарыс»
 Педагог: Балалар, енді «Сөз жарысын» ұйымдастырайық. Мен бір тақырып айтамын сендер сол тақырыпқа байланысты ғана сөздерді буынға бөлулерің қажет. Мысалы: киімдер, гүлдер, сандар т.б. Кім көп сөз айтып, буынға бөлсе, сол жеңімпаз болады (сөз айтып, буынға бөлген балаға жұлдызша беріліп отырады).
 Жұлдызшаны санау арқылы жеңімпаз анықталады.
 Дидактикалық ойын: «Қағып ал»
 – Мен сендерге сөздің бірінші дыбысын айқынырақ айтып, допты лақтырамын. Сендер мен айқынырақ айтқан дыбысты қайталап допты өзіме лақтырасындар Мысалы: кққасқыр(к), еетік(е), ттүлкі(т), өөөрік(ө), бббалық(б), сссаяғат(с), ааалқа(а), жжжаз(ж), мммоншақ(м), кккөңіз(к), ккқолшатыр(к), бббілезік(б), жжжұлдызша(ж), ооотын(о), ккқарға(к), сссазан(с), шшшахмат(ш), тттау(т), кккерік(к), әәәтеш(ә), ееесек(е), тттүйе(т), мммандарин(м), ккқобыз(к), сссандық(с), тттекемет(т), ееер(е), үүүзеңгі(ү), ааарба(а) т.б.
 – Қай дыбыстар созып айтылмайды екен. Оларды қандай дыбыстар дейміз?

Сауат ашу негіздері
Міндеті Төрт дыбысты сөздерге дыбыстық талдау жасауды үйретуді жалғастыру
Мақсаты дыбыстық талдауды жасауды үйретуді жалғастыру ...

Дидактикалық ойын:
Жоғалған дыбыс»
 – Мен сендерге суреттер көрсетіп бірінші дыбысты айтпай сөз айтамын, сендер жоғалған дыбысты жалғап толық сөзді айтасындар да допты кері бересіндер.
 Мысалы:... ерезе (т), ...ілем (і), ...алық(б), ...үрек(ж), ...ақыт (б), уыршақ...(к), ...омбыра (д), ...екемет (т), ...ышақ (п),... аймақ (к), ...анан(б), ...ектеп(м), ...рік(ө), ...ияз(п) т.б.

Сауат ашу негіздері
Міндеті Суреттен іс-әрекетті білдіретін сөздерді анықтап айта білуге, сөздердегі буын санын анықтауды жалғастыру
Мақсаты дыбыстық талдауды жасауды үйретуді жалғастыру

«Сөз ойла» дидактикалық жаттығуы
 (Әр дұрыс жауапқа педагог балаларға жұлдызша беріп отырады)
 -ал буынынан басталатын сөздер ойлап айтуымызды сұрапты.
 Мысалы: алма, алтын, алжапқыш, алға, аласа, ала, алқа, Алжан, алмас, алау, Альбина, ал т.б .
 -оқ буынынан басталатын сөздер ойлап айтуымызды сұрапты.
 Мысалы: оқу, оқы, оқымысты, оқулық, оқ, оқыс, оқшаулау, оқтар т.б.
 -жа буынынан басталатын сөздер ойлап айтуымызды сұрапты.
 Мысалы: жас, жалын, жалғыз, жат, Жайық , жарқыра, жалқау, жаура, жалау, Жамбыл, жалпылдақ, жалбыз, жаһұт, жау, жарайды, жалмауыз, т.б.

Көркем әдебиет
Міндеті: Өленді жатқа, мәнерлеп, интонациямен айту
Мақсаты әдеби шығармадағы қоғамдық өмір оқиғалары туралы түсінігін қалыптастыру

Педагог «Мен ғарышкер боламын» өленін екінші рет қайталайды, бірге жаттайды.
 – Өленнің бірінші жолы қалай басталады?
 Өленді эмоциямен 2-3 рет қайталайды, бірге жаттайды.
 Педагог сөйлемнің басын оқып, балалар жалғастыратын тәсілді қолданады. 3-4 бала өленді жатқа айтады.
 Дәптермен жұмыс:
 1 Суретте не бейнеленген? Бала нені армандап тұр? Ойыңды ортаға сал.
 Сенің ғарышкер болғың келе ме? Қандай ғарышкерлерді білесің?
 2. Суретті бастырып сыз. Боя.
 Педагог үзік сызықтарды қосып сыздырып, боятады

Үзіліс: Затты лақтыру мен қағып алуға арналған ойындар «Мысықтар мен балалар»

БАЛАНЫҢ ТІЛІН ДАМУҒА АРНАЛҒАН ОЙЫНДАР
 Дауыстарын қайтала.
 Аң біткенмен алысқан
 Ақырады **арыстан:**
А-а-а-а-а
 Нәзік дауысы қозының
 Естіледі алыстан:
Мә-ә-ә-ә-ә
 Дөңгелетіп аузыңды,



Ойын: «Мысықтар мен балалар»
Мақсаты: Берілген белгіні дұрыс тындай білуге, ойын ойнағанда қауіпсіздік ережелерін сақтай білуге, топпен ойнауды ойнай білуге үйрету. Ептілікке, алғырлыққа тәрбиелеу.
Ойынның шарты: Балалардың жартысы мысықтар болады, ал жартысы олардың иесі

Жіңішкертіп даусынды,
Бұзаумын деп ойла да,
Дауысын оның қайтала:

Мо—о-о-о

(Балақай, жан жануарлардың дауыстарые сала отырып, кей дыбыстардың жуан кей дыбыстардың жіңішке айтылатынына зер сал)

Майлыаяқ.

Жайлау толы малды аяп,

Күзетіп жүр Майлыаяқ.

Жолатпайтын ешкімді,

Дауысы алыстан естілді:

(ақырын дауыспен) –р-р-р-р-р-р

«Тамақ жеймін ашпын д»,-деп,

«Қорқып иттер қашсын», -еп,

Күжірейтіп желкесін

Ырылдады қасқыр кеп:

(орташа дауыспен)-р-р-р-р-р-р

«Қорықпаймын сенен»,-деп,

«Сазайыңды берем»,-деп,

Дірілдетіп қасқырды

Айбатын ит асырды:

(қатты дауыспен) –р-р-р-р-р

«Мынау бәле екен» деп,

«Түбіме бұл жетер» деп,

Қорқып қасқыр жөнелді,

Қайтып келмес ол енді.

(Балақай, қасқырдан да қорықпайтын төбет иттердің болатынын сен білесің бе?

Өзара екі топқа бөлініңдер де, **қасқыр мен иттер** болып алдымен ақырын, сосын орташа, ең соңында қатты дауыспен «р» дыбысын созып айтыдар.)



болады. Мысықтар баспалдақта отырады, олардың иелері жүрелерінен алаңның екінші жағында отырады.

Тәрбиеші сүт кімге керек деп сүт құйғандай болады. Балалар «кис-кис», деп шақырады. Мысықтар жақындаған да балалар алаңның екінші жағына қашып шығады. Ойын 2-3 рет қайталанады.

2 - ұйымдастырылған іс-әрекет

Қоршаған орта

Міндеті: Қазақстанның тұңғыш ғарышкерлері Тоқтар Әубәкіров, Талғат Мұсабаевті білу, оларды құрметтеу

Мақсаты Ғарыш, ғарышкер туралы түсініктерін қалыптастыру және мағлұмат беру. Балалардың сөздік қорларын байыту, 12-ші сәуір ғарышкерлер күні туралы түсінік беру, айналаны қоршаған орта жайында білімдерін кеңейту, үлкендердің еңбегін бағалай білуге тәрбиелеу.

Сәуір айында қандай мереке бар, естеріне түсіріңдерші?
- Иә, бұл сәуір айында үлкен мереке бар. Ол – ғарышкерлер күні деп аталады.
- Балалар аспаннан нелерді көруге болады?

Әңгімемізді бастамас бұрын, мен сендермен мамандықтар жайында әңгімелескім келеді. Балалар, айтыңдаршы, сендер қандай мамандық түрлерін білесіңдер?
(балалардың жауабы).

Тәрбиеші:

- Дұрыс айтасындар. Мұғалім, дәрігер, құрылысшы, жүргізуші, өрт сөндіруші, дүкенші, шаштараз тағы басқа көп мамандар бар екен. Әрбір мамандық адамзатқа өте қажет екен.

Мысалы: дәрігер-адамдарды емдейді, мұғалім-балаларды оқытады, жүргізуші – көліктер жүргізеді, өрт сөндіруші – өрт сөндіреді.

Ал бүгін біз сендермен тағы бір маман түрімен танысамыз – бұл ғарышкер

- Ғарышкерлер дегеніміз кімдер?

- Ғарышкерлер дегеніміз – олар ғарышқа, аспан әлеміне ұшатын адамдар

Ойын: «Жұлдызды аспан әлемін құрастыру»

Математика негіздері

Міндеті: 10 көлеміндегі сандарды тура және кері санауға жаттықтыру. Көрнекілік арқылы 6, 7, 8, 9, 10 сандарының пайда болуымен **Мақсаты** 10 көлемінде тура және кері санау дағдысын қалыптастыру.

Педагог балаларды вагондар болуға шақырады. Он бала бір-біріне тіркесіп, пойыздың қозғалысын еліктейді. Балаларға 1-ден 10-ға дейін цифр жазылған карточкалар таратылады. Педагог басқа балаларға вагондарды 1-ден 10-ға дейін тура және кері санауды сұрайды. Вагондармен көрініс ойнатылады. Педагог вагондардың бір-бірден туннельге қарай кетіп жатқанын хабарлайды. Сандық сәуле бойынша педагог 1-ге азайту амалын көрсетеді.



Сонымен

$$10 - 1 = 9$$

$$9 - 1 = 8$$

$$8 - 1 = 7$$

$$7 - 1 = 6$$

Математика негіздері

Міндеті - 10 көлеміндегі сандарды салыстыру
Мақсаты: 10 көлемінде тура және кері санау дағдысын қалыптастыру.

Карточкамен жұмыс**Тақтада**

(демонстрациялық материал 21- кесте)

1 -ден 10-ға дейін сандар қатары ретімен тұрады.

Топтан екі баланы

шақырады, олар

цифрды тез және дұрыс

қояды, тура және кері

санайды. Бір бала

санауды бастайды,

екіншісі жалғастырады

деген тәсілді

пайдаланамыз

Математика негіздері

Міндеті Саны кем затқа бір зат қосу арқылы теңсіздіктен теңдік немесе саны көп заттан біреуін алып тастау арқылы теңдіктен теңсіздік шығару

Мақсаты 10 көлемінде тура және кері санау дағдысын қалыптастыру.



$$\square - \square$$

$$5 - 1$$



$$\square - \square$$

$$7 - 1$$



$$\square - \square$$

$$4 - 1$$

Ойын жаттығуы: «Жазбаны шеш». Балалар карточкалардың көмегімен үстелде және тақтада математикалық жазбалар жасайды.

Қоршаған орта

Міндеті: Қазақстан Республикасының Президенті, оның халық үшін атқаратын қызметінің маңыздылығын түсіну.

Мақсаты Балаларға Нұрсұлтан Әбішұлы Назарбаевтың Тұңғыш президент екені туралы әңгімелеу, түсіндіру.

Жарайсындар балалар! Ендеше бүгінгі сабағымызда Еліміздің тұңғыш президенті жайында айтамыз. Тақтаға қарандаршы, мына суретте кім бейнеленген?

Балалар:

- Нұрсұлтан Назарбаев!

Тәрбиеші:

- Дұрыс, Нұрсұлтан Әбішұлы Назарбаев. Ал, балалар ол кім екенін білесіңдер ме?

Балалар:

Ол біздің президентіміз!

- Дұрыс, балалар! Ол Қазақстан Республикасының тұңғыш президенті.

Мақсатына жету үшін алдағы, Әубастан-ақ, дұрыс жолды таңдады. Сол азамат Нұрсұлтанға емес пе, Орындаған бабалардың арманын

Күн өткен сайын құлпырып, Жайнадың гүлдей Астана, Елорда – менің Астанам, Елорда-менің бас қалам

Ойын шарты: балалардың алдына аспанд абылатын және жерде болатын денелердің арасынан тек аспанда болатын денелерді табу. Мысалы: гүл жерде, ай аспанда т.б.

Үлестірімелі материалмен жұмыс: «Зымыран құрастыру. Өртүрлі геометриялық фигуралардан зымыран құрастыру. Зымыран туралы әңгімелеу.

.

Үзіліс: Жүгіруге арналған ойындар «Сылдырмақпен сылдырлат»

Дәстүрлі емес технологиясын пайдалана отырып жасалған балаға арналған саусақ ойындары

«Жасыру» саусақ ойыны.

Ойын шарты: Қатысушылар алақанға қысқа қарындашты салады, жұдырықты жұмады және ашады.

Қысқа қарандаш аламыз, жұдырыққа қысып, жасырамыз.

Ал енді, келесі қолға жасырамыз.

Қарандашты қыса отырып,

Алақанды ауыстырамыз.

Бұл ойында баланың қол икемділігі, танымдық деңгейі артады.

«Салат» саусақ ойыны.

Сәбізді алып тазалаймыз, (оң қолды жұдырыққа түйіп, сол қолдың алақанына ысқылайды)

Үккішпен үгіп майдалаймыз, (екі қолды жұдырыққа түйіп кеудеге ұстап, жоғары-төмен қозғайды)

Қанттан сеуіп дәмдейміз, (саусақтардың ұшымен қант себеді)

Міне дайын нәр тағам (екі қолын алдына жайып көрсетеді)

Дәруменге байыған. (алақанымен іштерін сипалап, тойғандықтарын көрсетеді)



Ойын: «Сылдырмақпен сылдырлат»

Мақсаты: балаларды ойынның шартын бұзбай ойнауға, белгі бойынша, мәтіннің сөзіне сай қимыл-қозғалыс жасауға дағдыландыру, зейіндерін, байқағыштықтарын, жүгіру дағдыларын дамыту.

Ойынның шарты: 5-6 балалар аланның бір жағында сызықтың ар жағында тұрады. Қарама-қарсы жақта орындықтарда бір бірінен арақашықтығы бірдей болып сылдырмақтар /бал-ң санына сай/ жатады. «1-2-3, жүгіріңдер»- деген белгі бойынша балалар сылдырмақтарға қарай жүгіреді, жоғарыға көтереді де сылдырлатады. Бірінші жетіп, сылдырлатқан бала жеңіске жетеді. Сол балалар орындарына барады, басқа ойнаушылар қатысады.

Ұсыныс: Ойынды қиындатуға болады: кедергілерден секіртіп /жіптен, текшелерден, шеңберден өту, т.б./



3 - ұйымдастырылған іс-әрекет

<p>Қазақ тілі Міндеті: -Ауызекі сөйлеуді қарым-қатынас құралы ретінде дамыту Мақсаты мәдениетті, сыпайы сөйлеуге тәрбиелеу.</p> <p>Сюжеттік ойын: «Дүкен» Балалар кезекпен дүкенге келеді. Педагог – сатушы. Диалог үлгісі: – Сәлеметсіз бе! – Сәлеметсіз бе! – Кесе беріңізші. – Қандай кесе? – Үлкен, екі жасыл кесе. – Міне, кесе алыңыз. – Рақмет. Сау болыңыз. – Сау болыңыз. Үлгі бойынша балалар кезекпен ойнайды</p>	<p>Қазақ тілі Міндеті - -Ауызекі сөйлеуді қарым-қатынас құралы ретінде дамыту Мақсаты азық-түліктің қазақша атауларымен таныстыру.</p> <p>Дидактикалық ойын: «Сықырлы дорба», ішінде азық түлік (суреттер нан, сүт, май) бар. Сықырлы дорбада не бар? Балалар дорбадан таныс азық түлікті (нан, сүт, май) алады, атайды. – Сықырлы дорбаны көрейік, тағы не бар екен. Ол үшін дорбамызды сықырлайық, дорба туралы жақсы сөздер айтыңдар: Дорба әдемі, дорба жақсы. 1, 2, 3, 4, 5 5, 4, 3, 2, 1 Міне, дорба ашылды! Педагог дорбаның екінші түбінен тағамдарды (суреттерді) алып, жаңа сөздермен таныстырады. Мынау – ет. – Мынау не? – Мынау – ет. – Мынау – жұмыртқа. Жұмыртқа-қа. – Мынау не? – Мынау – жұмыртқа. – Жұмыртқа – тағам. – Жұмыртқа – ... (тағам) – Мынау – ірімшік. І-рім-шік. – Мынау не? – Мынау – ірімшік. – Ірімшік дәмді. – Ірімшік дәмді ме? – Ірімшік дәмді. – Ірімшік – тағам.</p>	<p>Сөйлеуді дамыту Міндеті: - Негізгі ойды дұрыс жеткізе білу Мақсаты Ғарышкер мамандығы туралы түсінік беру, тілдерін дамыту.</p> <p>–Ай мен жұлдыздар әлемін ғарышкерлер зерттейді. Сендер қазақтың ғарышкерлерін білесіңдер ме? –Ғарышкер немен ұшады? –Ғарышкер қандай болу қажет? Педагог Ж.Смақовтың «Мен ғарышкер боламын» өлеңін мәнерлеп оқып береді.</p> <p>Аспан, аспан арайлым, Саған жиі қараймын. Сені көзбен шоламын, Мен ғарышкер боламын! Ғарышкер мен де боламын, Боламын десем, боламын. Таудай үлкен талабым, Мен бармақтай баламын. Көктің жүзін барлаймын, Үлкен ғалым боламын, Боламын десем, боламын. (Ж.Смақов) –Өлендегі бала кім болуды армандайды? –Өз арманына жетеді деп ойлайсыңдар ма? –Арманға жету үшін жақсы оқып, спортпен айналысу керек. Яғни көп еңбектенген адам арманына жетеді. –Ал сендер өскенде кім болуды армандайсыңдар? –Ол үшін сендер көп білім алып, оқуларың керек. –Ал «Оқу – инемен құдық қазғандай». Педагог мақалды</p>	<p>Көркем әдебиет Міндеті: Өлеңді жатқа, мәнерлеп, интонациямен айту Мақсаты әдеби шығармадағы қоғамдық өмір оқиғалары туралы түсінігін қалыптастыру</p> <p>Ғарышкер – аспан әлеміне ұшатын адамдар. Ғарышкер ғарышқа зымыранмен ұшады. Оны ғарышкеме деп атайды. Олар ғарышқа ұшып барып, аспан әлемін зерттейді. – Кім ғарышкер болғысы келеді? – Қандай ғарышкерлерді білесіңдер? Слайдтан қазақстандық ғарышкерлерді көрсетеді, атайды. – Бүгін біз ақын Жақан Смақовтың «Мен ғарышкер боламын» өлеңімен танысамыз. Өлең – әдеби жанрдың бір түрі екенін естеріне түсіру. Өлең сөз адамның жан тебіренісін әсерлі етіп жеткізеді. Айрықша сезімдерді ұйқас сөздермен суреттейді. Педагог өлеңді оқып, мазмұнын түсіндіреді, жаттатады. Мен ғарышкер боламын Аспан, аспан, арайлым, Саған жиі қараймын. Сені көзбен шоламын, Мен ғарышкер боламын</p> <p>!</p>	<p>Шығармашылық бейнелеу әрекеті Міндеті: - - көктем мезгілі жайлы түсініктерін жетілдіру,көргендерін бейнелеу іс-әрекеті арқылы қағаз бетіне түсіре білуге дағдыландыру -- Заттардың ұзын және қысқа, жуан және жіңішке белгілерін көрсете білу, бөліктердің салыстырмалы көлемдерін сақтау - Қағаздан таныс немесе ойдан әртүрлі бейнелерді, қатпарланып бүктелген қағаздан бірдей бірнеше пішіндерді және екіге бүктелген қағаздан симметриялы пішіндегі заттарды кию - Шығармашылық қиялды дамыту, көрнекілікке сүйене отырып, елестетуі, ойлауы бойынша қолдан бұйымдар жасай білу Мақсаты- көктем мезгілінің суретін салу,мүсіндеу, жапсыру, құрастыру.</p> <p>Топтық жұмыс</p>
---	---	--	--	--

– Ірімшік не?
– Ірімшік – тағам.
– Мынау – қант.
– Мынау не?
– Мынау – қант.

жаттап алуды ұсынады.

Үзіліс: Секіруге арналған ойындар «Көжектер» ойыны.


Дәстүрлі емес технологиясын пайдалана отырып жасалған балаға арналған саусақ ойындары

«Кірпі» жаттығуы
Момақанмын алайда, (үш саусақтарын түйістіріп, кірпінің жүрісін салады)
Тікенім көп абайла, (екі қолының саусақтарын айқастырып, кірпінің тікенектері жасайды).
Кіріп кетсе қолыңа,
Өкпелеме жарайма!

Қолдың саусақтарын дамытуға арналған жаттығу.
Мақсаты : қол саусақтарының күрделі үйлесімді қимылдарын дамыту.
А) Алақанды үстелдің үстіне қоямыз. Балалар бірінші оң, содан кейін сол қолдың саусақтарын бір-бірден көтереді. Осы жаттығуды кері жасап, қайталайды.
Б) Алақандар үстелдің үстінде, балалар кезекпен екі қолдың саусақтарын шынашақтан бастап көтереді.
В) Балалар сұқ және ортаңғы саусақтарымен қаламды немесе қарындашты ұстайды. Осы саусақтарын бүгіп, қайтадан қалпына келтіреді., бұл жерде қаламды үлкен саусақтан төмен түсіп кетпеуін қадағалау керек.
Г) Үстелдің үстінде 10-15 қарындаш немесе есептік таяқшалар жатыр. Оларды бір-бірден алып қолға жинау керек. Содан кейін тура солай қайтадан үстелге қою керек. Екінші қолмен көмектесуге болмайды.



Ойын: «Көжектер»
Мақсаты: Балалардың денсаулыққа, ойынға деген құштарлықтарын дамыту, балалардың дене қимылдарын, бұлшық еттерін жетілдіру, ойын арқылы көңіл-күйлерін көтеру. Ептілікке, шапшаңдыққа, қызыға ойнауға баулу, ойынға деген қызығушылықтарын, белсенділіктерін арттыру. Балаларды салауатты салтына тәрбиелеу.
Шарты: Балалар шеңбер жасап тұрады. Бір бала “түлкі” болады. Қалғандары көжектер секіріп билеп жүреді. Түлкі сыбырды естіп көжектерді қуады. Қаша алмай қалған көжектерді түлкі ұстап алады, ойын осылай қайталана береді.



4 - ұйымдастырылған іс-әрекет

Дене шынықтыру
Міндеті: - 2–2,5 метр арақашықтықтағы нысанаға құм салынған қапшықты, асықты лақтыру
Мақсаты Керілген баудың биіктігіне байланысты денені жинақтап жұмырлаудың түрлі тактикаларын қолдана білуін қалыптастыру

«Желпуіш саламыз»
Шаңғының ұшын 180° айнала қозғалып, бұрылады.
«Тоннель».

Музыка
Міндеті: - Жаңалықты, жақсылықты музыка тілімен сезінуді үйрету
Мақсаты : Жаңалықты, жақсылықты музыка тілімен сезінуді үйрету.

Музыка тыңдау:
«Бұлбұл» (Д. Нұрпейісова)
Ән айту:
«Қайырлы таң» (Е. Өміров)
«Наурыз тойы» (Т. Мұратов)
Музыкалық-ырғақтық

Дене шынықтыру
Міндеті: Допты екі қолымен бір-біріне (арақашықтығы 1,5–2 метр) басынан асыра лақтыру
Мақсаты - 40-30-20 см биіктіктегі арқандардың астынан өту, 20-30 см биіктіктегі арқанның үстінен секіріп өтудегі жоғары нәтижеге жету үшін ең тиімді жолдарын таңдай білуге үйрету.

Балалар залда бытырап жүреді. Бастаушының

Дене шынықтыру
Міндеті: - Допты екі қолымен заттардың арасымен (арақашықтығы 4 метр) жүргізу
Мақсаты 40-30-20 см биіктіктегі арқандардың астынан өту, 20-30 см биіктіктегі арқанның үстінен секіріп өтудегі жоғары нәтижеге жету үшін ең тиімді жолдарын таңдай

Музыка
Міндеті -- Музыкалық дыбысталуының сипаттамасына сүйене отырып, бейненің мазмұнын элементтерімен байланыстыру
Мақсаты Жаңалықты, жақсылықты музыка тілімен сезінуді үйрету..

Музыка тыңдау:
«Бұлбұл» (Д. Нұрпейісова)
Ән айту:
«Қайырлы таң» (Е. Өміров)
«Наурыз тойы» (Т. Мұратов)
Музыкалық-ырғақтық қимылдар:
«Жеңіл би» (Т. Ломова)

	Алаң бойымен бағандарға байланған бауларды түрлі биіктікте тартып қою. Осы баулардың астымен өткенде биіктігіне байланысты әртүрлі әдісті пайдаланатынын ескеру керек. Балалардың қажетті арақашықтықты, қауіпсіздік ережелерін қатаң сақтауын қадағалау керек	қимылдар: «Жеңіл би» (Т. Ломова) Билер: «Қоян биі» (В. Питерцев) Ойындар, хороводтар: «Төлдер» (Д. Богбаев) Музыкалық аспапта ойнау: «Латыш полькасы» (М. Раухвергер)	нұсқауларын бұлжытпай орындайды. Егер «жер» - десе қолдарын төмен түсіреді, егер «су» - десе қолдарын алға созып, суда малтаған сынай көрсетеді, «ауа» - десе құстай ұшып бара жатқандай болады, «от» десе қолдарын созып, алға, артқа айналдыра бастайды.	білуге үйрету. 40-30-20 см биіктіктегі арканның астынан өту. Кедергінің биіктігіне қарай одан өту тәсілі таңдалады. Кедергінің биіктігіне қарай одан өту тәсілін таңдай отырып, барлық білім-біліктерін қолдануға тырысады. Арқанды іліп кетпес үшін өз қимылын қадағалап, мүмкіндігінше жұмырланады. (3 рет).	Билер: «Қоян биі» (В. Питерцев) Ойындар, хороводтар: «Төлдер» (Д. Богбаев) Музыкалық аспапта ойнау: «Латыш полькасы» (М. Раухвергер)
Серуенге дайындық	Киімдерді реттілікті сақтап дұрыс киінуге үйрету.	Киімдерді реттілікті сақтап дұрыс киінуге үйрету.	Киімдерді реттілікті сақтап дұрыс киінуге үйрету.	Киімдерді реттілікті сақтап дұрыс киінуге үйрету.	Киімдерді реттілікті сақтап дұрыс киінуге үйрету.
Серуен	Сәуір Серуен-Бақылау №8 Бақылау: Топырақты бақылау Мақсаты: торф топырағының қыртысымен таныстыру . Бақылау барысы Біздің айналамызда шалшық көп. Ал, шалшықтар торфқа (шымтезек) бай болады. Торф-бұл әрі тынайтқыш, әрі отын.ол қатты қызған кезде тез тұтанады. Торф дымқыл, жабысқақ, көктемде ылғал кезінде ол ауыр. Ол суды нашар өткізеді, егер ылғал торф үстімен өтсең, ол аяқкиіміңе жабысып қалады. Сондықтан да бұндай соқпақпен (жолмен) жүрмеген дұрыс. Торфты атызға (жүйек) және ағаш түттеріне тынайтқыш ретінде қосады.. Зерттеу жұмысы Торфтың құрғақ және ылғал кесектерін салыстыру. Құммен торфты салыстыру;	Сәуір Серуен-Бақылау №9 Бақылау: Сутоғанды бақылау Мақсаты: мұздың қасиеттері туралы білімдерін тиянақтау. Бақылау барысы Күн өткен сайын көктем қысты ысырып, өз жылуын алып келуде. Көктемнің ең бірінші жеңісі-жерді жібітеді. Алдымен қары еріген алаңқайлар пайда болады, өгей шөптер өсіп шығады. ал, екінші жеңісі-өзен-көлдердің ери бастауы. Жердегі, қар үйінділеріндегі қарлар еріп, сай-саланы қуалап, өзенге барып құяды. Өзен сулары көтеріліп, мұзды жарады. Жарылған мұздар ағыспен бір-біріне соқтығады. Мұздар жарылып, өзендер арнасынан асқан кезде ауа температурасы кенет төмендейді. Ал,	Сәуір Серуен-Бақылау №10 Бақылау: Желді бақылау Мақсаты: - жел туралы түсініктерін бекіту; - жел түрлерін есте сақтау. Бақылау барысы Тәрбиеші балаларға жұмбақ жасырады: Ағаштарды шайқайды, Көзге көрінбейді. Шарлағанда сай-сайды, Бір сөт ерінбейді. (жел) Тәрбиеші балаларға айналаны бақылауға, ағаш бұтақтары қалай шайқалып тұрғанын байқауға ұсынады. Сұрақтар қояды: ♦ Желдің қандай түрлері болады? ♦ Жел неге соғады? Атмосферада ауа әртүрлі қызады: жылы ауа жеңіл болады, сондықтан жоғары	Сәуір Серуен-Бақылау №11 Бақылау: Тастарды бақылау Мақсаты: тастардың әртүрлілігімен және олардың қасиеттерімен таныстыру. Бақылау барысы Балабақша ауласындағы ойын алаңындағы бір ағаштың түбіне әртүрлі тастар салынған қапшықты тығу. Қапшық бақылауға, ағаш бұтақтары суреттеп айту. Қапшық табылғаннан кейін балалармен әңгіме өткізу. Тастар әртүрлі болады. Оларды жәй тас деп айтуға болмайды, себебі әр тастың өз ерекшелігі болады. Кейбір тастар	Сәуір Серуен-Бақылау №12 Бақылау: Ұшып келген құстарды бақылау Мақсаты: көктем құстары жайлы білімдерін бекіту. Құстарға деген қамқорлыққа тәрбиелеу. Бақылау барысы Көркем сөз «Ұя» Қ.Баянбаев Ұя жасап тақтайдан, Талға апарып байладым. Жыл құсының шаттанған, Күттім қашан сайрауын. Сол ұяны талдағы, Қараторғай мекендеп, Күні бойы сайрады, Жылы пәтер екен деп. Балаларға сұрақтар: *Балалар сендер қандай құстарды білесіңдер? *Жыл құстары деп неге айтамыз? *Құстар неге жылы жаққа ұшып кетеді? *Құстар туған жеріне қай уақытта ұшып келеді? *Ауламызға ұшып келген құстарға қандай қамқорлық жасау керек деп ойлайсыңдар?

	<p>Жер кыртысы кай жерде тез кебеді.</p> <p>Еңбек</p> <p>Ағаш түштері мен атызға торф тасу.</p> <p><i>Мақсаты: торфтың пайдалы қасиеттері туралы білімдерін тиянақтау.</i></p>	<p>сутоғандардағы мұздар ұзақ уақыт тұрады. Себебі онда ағыс жоқ, су қозғалмайды. Бұл жерде мұздар жарылмайды, біртіндеп ериді.</p> <p>Зерттеу жұмысы. Сутоғандағы мұздың қалыңдығын мұз өлшегіш құралмен өлшеу. Тоған бетіндегі мұздың еруін бақылау</p> <p>Еңбек</p> <p>Ауланы коқыстан, сынған бұталардан тазалау.</p> <p><i>Мақсаты: үлкендерге көмектесуге деген ынталарын тәрбиелеу.</i></p>	<p>көтеріледі, ал, суық ауа ауыр болады, ол төмен тартылады. Осыдан ауада қозғалыс пайда болады. Желдің күші жылы және суық ауаның температурасының айырмашылығына байланысты. Ауа массасы барынша тез қозғалған сайын, желдің күші де соншалықты қатты болады. Желдің бағытын анықтаумен айналысатын адамдарды метеорологтар және синоптиктер деп атайды.</p> <p>◆Барынша қатты желдердің атын ата? (<i>дауыл, құйын, бұрқасын, боран.</i>)</p> <p>◆ Өлсіз желді қалай атайды?(«самал жел» деп атайды)</p> <p>◆Желдің ізін көруге болады ма?</p> <p>Зерттеу жұмысы</p> <p>Компас арқылы желдің бағытын анықтау. Флюгердің көмегімен желдің күшін анықтау. Еңбек Гүл өсіретін (клумба) алаңды дайындау</p> <p><i>Мақсаты: бірлесе жұмыс істей білу дағдыларын бекіту, жұмысты бар ынтасымен орындау.</i></p>	<p>бағалы, ал жәй тастардың да пайдасы өте көп.</p> <p>Сұрақтар:</p> <p>*Тастардың қандай түрлерін білесіңдер?</p> <p>*Асыл тастарды не үшін пайдаланады?</p> <p>*Жәй тастарды қай жерде, не үшін пайдаланады?</p> <p>*Гранит, мрамор тастарды көрген жерлерің бар ма, оларды не үшін пайдаланады?</p> <p>Тәрбиеші балалар жауабын толықтырып, түсіндіреді.</p> <p>*Балабақша ауласында, ғимарат құрлысында тастар бар ма?</p> <p>Зерттеу жұмысы</p> <p>Балабақша ауласынан түсі, көлемі әртүрлі тастарды тауып, жинау.</p> <p>Еңбек</p> <p>Ұжымдық жұмыс, балабақша аумағын тазалау.</p> <p><i>Мақсаты: ұжыммен бірлесе жұмыс істеуге, бастаған істі аяқтауға, біткен іске қуануға тәрбиелеу.</i></p>	<p>Дидактикалық тапсырма: Құстарды топқа бөл.</p> <p>Мақсаты: құстар суреттерін қыстап қалатын құстар және жыл құстары тобына бөліп, ұяларға орналастыру.</p> <p>Еңбек: Гүл егетін орынды тазалап, гүл отырғызуға дайындау.</p> <p><i>Мақсаты: бірлесе жұмыс істеуге деген құшшыныстарын арттыру.</i></p>
<p>Серуеннен оралу</p>	<p>Балалардың ұйымшылдықпен топқа оралуы киімдерін шешіп шкафтарына орналастыру</p>	<p>Балалардың ұйымшылдықпен топқа оралуы киімдерін шешіп шкафтарына орналастыру</p>	<p>Балалардың ұйымшылдықпен топқа оралуы киімдерін шешіп шкафтарына орналастыру</p>	<p>Балалардың ұйымшылдықпен топқа оралуы киімдерін шешіп шкафтарына орналастыру</p>	<p>Балалардың ұйымшылдықпен топқа оралуы киімдерін шешіп шкафтарына орналастыру</p>
<p>Балалармен жеке жұмыс</p>	<p>Жеке баламен жұмыс: Сөйлеуді дамытудан</p> <p>Мақсаты: тілдің грамматикалық құрылымы бойынша қарапайым сұрақтарға жауап беруге үйрету.</p>	<p>Жаттығуы: «Дұрыс, бұрыс»</p> <p>Мақсаты: Тәрбиеші сөйлемдер айтады. Балалар дұрыс болса</p>	<p>Музыкалық -ырғақтық жаттығулар.</p> <p>Биік музыкалық сүйемелдеуге сөйкес түрлі қарқынды таныс дене жаттығуларын орындату.</p>	<p>ойын:Көктем мезгілі туралы әңгімелесу.</p> <p>Мақсаты: Қарапайым сұрақтарға жауап береді.</p>	<p>Жеке баламен жұмыс:</p> <p>Сөйлеуді дамытудан</p> <p>Дәрумендер сөзін дұрыс айтуға үйрету.</p>

		«дұрыс» деп, дұрыс емес болса «дұрыс емес» деп жауап береді.			
Балалардың дербес әрекеті (аз қимылды, үстел үсті ойындары, бейнелеу әрекеті, кітаптарды қарау және басқалар)	<p>Қимылды ойын «Аққу-қаздар».</p> <p>Мақсаты: берілген кеңістікте белгі бойынша қашқандарды қуып жету, ойын шартын сақтау.</p> <p>Жаттығу ойыны</p> <p>Секіргіш жіппен жаттығу ойындары.</p> <p>Мақсаты: секіргіш жіпті алға, кері айналдыра отырып секіруге үйрету.</p> <p>Мақал-мәтел: Жері байдың-елі бай.</p> <p>Қара жерге де, қамқорлық керек.</p>	<p>Қимылды ойын «Қасқыр қақпан»</p> <p>Мақсаты: — белгі бойынша әрекет етуге үйрету; — ойын шартын сақтап ойнауға баулу;</p> <p>Жаттығу ойыны</p> <p>Ұзындыққа секіру.</p> <p>Мақсаты: ұзындыққа секіруге жаттықтыру.</p>	<p>Қимылды ойын «Кім жылдам?».</p> <p>Мақсаты: жүкіруге жаттықтыру, жылдамдықтарын дамыту.</p> <p>Жаттығу ойыны Бір-біріне доп лақтыру.</p> <p>Мақсаты: қозғалыс координацияларын дамыту.</p> <p>Халық болжамы. Өрмекші бұрышқа тығылса, жел болады.</p>	<p>Қимылды ойын.</p> <p>«Бәйге».</p> <p>Мақсаты: нысанаға тез жетуге деген күлшыныстарын, жеңіске деген құштарлықтарын арттыру.</p> <p>Жаттығу ойыны.</p> <p>Қозғалыстарын дамыту</p> <p>Мақсаты: секіргіш жіппен секіруге жаттықтыру.</p>	<p>Қимылды ойын: «Ұшты ұшты».</p> <p>Мақсаты: зейіндерін дамыту, байқампаздыққа, тез ойлап, тез шешім қабылдауға үйрету.</p> <p>Жеке жұмыс</p> <p>Жаңылтпаштар жаттау:</p> <p>Үйір, үйір үйректі,</p> <p>Қаз маңғаз,</p> <p>Үйірге кім үйретті? Маңғаз қаз.</p> <p>Үйір, үйір үйректі,</p> <p>Әр кез маңғаз,</p> <p>Үйірге өзім үйреттім.</p> <p>Қаз маңғаз.</p> <p>Мақсаты: сөздік қорларын байыту.</p> <p>Тыйым сөздер:</p> <p>Құс ұясын бұзба.</p> <p>Құсқа тас атпа.</p> <p>Құс жұмыртқасын сындырма.</p>
Балалардың үйге қайтуы	<i>Ата –аналарға кеңес</i>	<i>Ата –аналарға кеңес</i>	<i>Ата –аналарға кеңес</i>	<i>Ата –аналарға кеңес</i>	<i>Ата –аналарға кеңес</i>
	Егер Сіздің балаңыз көпшіл, өз-жақындарыңыз бен бірге бөтен адамдарды жатырқамаса, ойын кезінде өздігімен ойнай білсе, мінезі ашық, өз құрдастарымен мейрімді болса мектепке келген күннен бастап – ақ үйреніп кететіне сеніңіз.	Егер Сіздің балаңыз көпшіл, өз-жақындарыңыз бен бірге бөтен адамдарды жатырқамаса, ойын кезінде өздігімен ойнай білсе, мінезі ашық, өз құрдастарымен мейрімді болса мектепке келген күннен бастап – ақ үйреніп кететіне сеніңіз.	- үйдегі жағдайда баланың өзіне - өзі қызмет етудің алғы шарттарына үйрете беріңіз: жуыну, қолын сүрту, шешіну, өз бетімен тамақтану, тамақ ішкенде қасықты пайдалану, горшокқа сұрану. Киімдері міндетті түрде өзіне ыңғайлы болуы шарт:	Егер Сіздің балаңыз көпшіл, өз-жақындарыңыз бен бірге бөтен адамдарды жатырқамаса, ойын кезінде өздігімен ойнай білсе, мінезі ашық, өз құрдастарымен мейрімді болса мектепке келген күннен бастап – ақ үйреніп кететіне сеніңіз.	- баламен жағымды эмоционалды жағдайлар жасау қажет, ол көбіне ата – ана жағынан болуы қажет, мектеп туралы, оның өзіне керектігін түсіндіріп балаңызды сүйіп, аймалап, жиі оған өз мейіріміңізді көрсетіңіз. Балаңыздың көзінше мектеп туралы өзіңізді толғандыратын мәселені айтудан аулақ болыңыз.

			шалбар не болмаса шорты замоксыз, белдеушесіз.		
--	--	--	---	--	--

Тәрбиелеу-білім беру процесінің циклограммасы

Білім беру ұйымы Шортанды №3 қазақ орта мектебі

Мектепалды даярлық О «а» сыныбы

Балалардың жасы 5 жас

Жоспардың құрылу кезеңі ІІІ-апта 17 – 21 сәуір 2022-2023 оқу жылы

Күн тәртібі	Дүйсенбі	Сейсенбі	Сәрсенбі	Бейсенбі	Жұма
--------------------	-----------------	-----------------	-----------------	-----------------	-------------

Балаларды қабылдау	Балаларды көтеріңкі көңіл-күймен қарсы алу. Балалар үшін жайлы жағдай жасау. Балаларға тәрбиешінің толық аты - жөнін атап сәлемдесуді үйрету. Баланың бүгінгі көңіл күйі, оны не қызықтыратыны туралы сұрау, баланы жеке пікірін білдіруге тарту, бүгінгі ауа райы туралы балалардың ойын білу				
Ата-аналармен немесе баланың басқа заңды өкілдерімен кеңес , әңгімелесу	Ата-аналармен әңгіме: Балалардың тазалығы жөнінде кеңес беру	Ата-аналармен әңгіме: Ата-аналарға балаларын ертеңгілік жаттығуға үлгертіп алып келулерін ескерту.	Ата-аналармен әңгіме: Балалардың жетістік пен дәрежесі үшін емес, сол қалпында сөзсіз қабылдап жақсы көретініңізді сездіріңіз.	Ата-аналармен әңгіме: Ата-аналарға балаларды тамақтарын тауысып жеуге үйретулерін ескерту.	Ата-аналармен әңгіме: Ата-аналарға балаларды тамақтарын тауысып жеуге үйретулерін ескерту
Балалардың дербес әрекеті (аз қимылды ойындар, үстел үсті ойындары, бейнелеу іс-әрекеті, кітаптарды қарау және басқалар)	Үстел үсті, саусақ және т.б. ойындар. «Суреттерді орналастыр» Ойынның мақсаты: заттарды топтастыруға жаттықтыру, өз бетінше тапсырманы орындауға дағдыландыру, ойлау қабілетін дамыту.	Құрылыс ойындары: «Еңбек құралдары», «Наубайхана құрастырамыз».	Фотосуреттер қарастыру: «Бидай мен қаңбақ» Фотосуретте бейнеленген ертегі желісі бойыншасурет арқылы орналастыру. «Бидай мен қаңбақ» суреті бойынша, әңгіме құрастырып айтып беруге үйрету.	«Біз дәнбіз» диқан жерге дән екті (дән сепкен қимылды көрсетеді)Сіркіреп, жаңбыр жауды (қолдарын шапалақтайды) Жер бетіне көгеріп, бидай шықты (қолдарын жоғары көтереді)Жайлап самал жел есті (қолдарын ырғайды)	Үстел үсті ойыны – пазл: «Бидай» Комбайнмен бидайды, Былай, былай жинайды. Қаптап ұшқан торғайдан, Оны қалай қорғайды? Қаптап ұшқан торғайдан, Оны былай қорғайды. Кіш, кіш, кіш... Қорғап қалған бидайды, Қамбаға әкеп жинайды.
Ертеңгілік жаттығу	Таңғы жаттығу кешені №12				
Ұйымдастырылған іс-әрекетке дайындық (бұдан әрі-ҮІӨ)	«Бидай» Комбайнмен бидайды, Былай, былай жинайды. Қаптап ұшқан торғайдан, Оны қалай қорғайды? Қаптап ұшқан торғайдан, Оны былай қорғайды. Кіш, кіш, кіш... Қорғап қалған бидайды, Қамбаға әкеп жинайды.	«Ақ тілек» Адал жақсы ниетпен Бар адамға бақ тілеп. Жарып шыққан жүректен, Сөздің бәрі – Ақ тілек!	«Нанға біз тоямыз» Көктемде жерді жыртамыз, Тегістейміз тырмалап. Дәндерді оған егеміз, Жайқалып көктеп шықсын деп. Күз болғанда орамыз, Нанға біздер тоямыз.	«Көктем қандай тамаша!» Көркемдеген жер-көкті, Көктем қандай тамаша! Жерге әкеліп төсепті Алуан гүлді алаша.	«Көлбең, көлбең, көлеңкем» Көлбең, көлбең, көлеңкем, Көлбеңдеген көлеңкем. Тасып піскен бидайды. Айтшы қалай жинайды? Комбайнмен бидайды, Былай, былай жинайды. Қаптап ұшқан торғайдан, Оны қалай қорғайды? Қаптап ұшқан торғайдан, Оны былай қорғайды. Кіш, кіш, кіш... Қорғап қалған бидайды, Қамбаға әкеп жинайды.
	1 - ұйымдастырылған іс-әрекет				

Мектепке дейінгі ұйым кестесі бойынша ҮІӘ

Сөйлеуді дамыту
Міндеті Монологты байланыстырып құра білу, әңгімені бірізді айту
Мақсаты Ғарышкер мамандығы туралы түсінік беру, тілдерін дамыту

Ғ» дыбысын буын ішінде келтіріп қайталату:
 Ға-ға-ға – жаға. Ғи-ғи-ғи – Сағи. Ғу-ғу-ғу – бұғу. Ғы-ғы-ғы – бұғы.
 «Ғ» дыбысын сөз ішінде келтіріп қайталату:
 Ғалым – қолғап. Тоғай – шаңғы. Сағыз – торғай. Сағат – қағаз.
 «Қ» – «Ғ» дыбыстарын тақпақ, жұмбақ, жаңылтпаш ішінде бекіту
 Дидактикалық ойын:
 «Мамандықты анықта».
 Шарты: суреттер бойынша мамандық түрлерін анықтап айтады

Сауат ашу негіздері
Міндеті: Сөйлем туралы бастапқы түсініктерді қалыптастыру
Мақсаты өткен тақырыптарды пысықтау

Дидактикалық ойын: «Орамал тастамақ».
 Педагог дыбысты айтып, бір баланың үстеліне орамал тастайды. Бала сол дыбысқа сөз ойлап тауып, қайта педагогке лақтыруы керек.
 Мысалы: «а» алма, «о» оқ, «а» алқа «д» доп, «б» балық, «ж» жапалақ, «с»сағыз, «р» рауғаш, «у» уық, «к» кілем, «т» тарақ, «қ» қызылша, «ш» шырша, «а» асқабак, «к» картоп, «о» ожау, «ж» жаңбыр, «ш» шапалақ, «е» елік, «н» нағашы, «г» Гүлмира, «ш» шалғы, «щ» шетка, «з» зымыран, «ф» фабрика, «ы» ыдыстар, «п» парта, «л» лақ, «э» элеватор т.б.

Сауат ашу негіздері
Міндеті Сөйлем туралы бастапқы түсініктерді қалыптастыру
Мақсаты алдыңғы оқу қызметтерінде алған білімдерін пысықтау

Дидактикалық ойын:
 «Эстафета».
 Педагог сөйлемді айтады, оны қайталайды, сөйтіп бірінші баланың алдына текше немесе кішкене зат қояды, ол дереу бірінші сөзді айтады.
 Педагог келесі балаға текше бергенде, ол екінші сөзді айтуы керек ...

Сауат ашу негіздері
Міндеті Сөйлем құрау, дауысты дыбыстардың түрлерін анықтай отырып, буынға бөлу дағдыларын жетілдіру
Мақсаты алдыңғы оқу қызметтерінде алған білімдерін пысықтау

Ойын: «Сөздер тізбегі»(доппен)
 Педагог балаға допты беріп сөз айтады. Бала айтылған сөздің соңғы дыбысына сөз айтып, допты әрі қарай береді. Сөзді айтқанда бастапқы және соңғы дыбысты анық айту қажет. Сөздер тізбегін айту барысында нені анық айтып, нені мұқият тыңдадыңдар? (Дыбысты)
 Мысалы: шар-радио-ожау-уылдырық-қымыз-зәкір-рауғаш-шалма-алма-алтын- нан-нар-риза-алмұрт-тас-сағат-тарақ-қасық-қант-табақ-қалам-мама-апельсин- нағашы-ыдыс-**семсер т.б.)**

Көркем әдебиет
Міндеті: Диалогтік сөйлеуді дамыту, кейіпкерлерге және олардың әрекеттеріне өз көзқарасын білдіру
Мақсаты әдеби кейіпкерді адамгершілік ережелері тұрғысынан бағалауға дағдыландыру

Суретке қарап, әңгімеле.
 Суреттегі төлдердің көңіл күйі қандай?
 Көжекті қандай төлдер құттықтады?
 2. Ұйқасын тап.
 Дамыл таппай бір мезет, Жортумен жүр ақ (көжек)
 3. Сен досыңның туған күніне не сыйлағың келеді? Суретін сал.
 4. «Туған күніңмен құттықтаймын!» деген сөйлемді түрлі екіпінде айт. Қалай айтқан дұрыс?

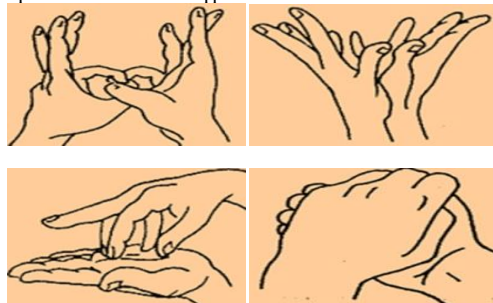
Үзіліс: Кеңістікті бағдарлауға арналған ойындар «Көршілеріңді ата»

Саусақ гимнастика жаттығулары:
 1. Шынжыр. Оң және сол қолдағы басбармақпен баланүйрек саусақтары түйісіп, жүзіктер секілді айқасып, шынжыр жасайды.
 2. Піл: оң қол алақаны жайылып тұрады. Сол қол саусақтары бас бармақ пен кішкене бөбек артқы аяғы болса, баланүйрек саусақ пен шылдыр шүмек саусақ алдыңғы аяқтар, ал ортаңғы саусақ пілдің тұмсығы.
 3. Доп: алақандар бір-бірімен жабысады. (доп пішінін жасайды).
 4. Гүл: колдар, саусақтар жоғары қарайды. Алақандар айшанақпен қосыла түштері өзара жанасады. Саусақтар ашылады. Осы жаттығуларды орындай отырып, мына өлең жолдарын айтады.
 Саусақтар шынжыр болады,



Ойын: «Көршілеріңді ата»
Мақсаты: кеңістікті бағдарлауға дағдыландыру, сөздік қорларын молайту.
Жасы: 5-6 жас аралығы
Қажетті заттар: түрлі суреттер салынған қағаз беті.
Ойын барысы: бұл үшін әр түрлі суреттер салынған қағаз беті пайдаланылады.
1 нұсқа: педдгг баладан қандай да бір затты атап, оның оң жағында, сол жағында, үстінде, астында не барын атауын сұрайды.

Үзілмейді тартсаң да,
Ал, піл келіп шынжырды,
Үзіп кетті басқанда.
Тұмсығымен доп іздеп,
Ойнағысы келіп тұр.
Достық үшін пілге мен,
Гүл сыйлағым келіп тұр.



2 нұсқа: педагог баладан қағаздың оң жақ жоғары бұрышында ненің суреті барын, беттің ортасында ненің суреті бары, т.с.с. сұрайды.

2 - ұйымдастырылған іс-әрекет

Қоршаған орта

Міндеті: Туған өлке, ел, Отан оның маңызы туралы білімдерін кеңейту

Мақсаты **Қазақстан – менің туған өлкем»**

Мақсаты: балаларды туған өлкесі Қазақстанның табиғатының сұлулығымен таныстыру.

Туған жердің көрінісін қағазға түсіре білуге үйрету, өз еліне деген сүйіспеншілік пен патриоттыққа тәрбиелеу. Суретшінің бере білген көңіл - күйді сезіну қабілеттілігін қалыптастыру, табиғаттың әрбір құбылысы өзінше тамаша екендігін сезіну.

Педагогтың әңгімесі:

- Біздің сүйікті Отанымыз Қазақстанның кең байтақ екенін айтамыз. Созылып жатқан кең – дала, биікке аспандап көтерілген таулар, асау толқынын жағаға ұрып жатқан Каспий теңізі, Балқаш көлі, өзендер мен көлдер, шулаған орман мен саябақтар. Жылдың қай мезгілі

Математика негіздері

Міндеті: Кеңістік туралы түсініктерді бекіту: заттарды кеңістікте орналастыру (сол жақта, оң жақта, жоғарыда, төменде);

Мақсаты кеңістіктік қарым-қатынастарды орнату білігін қалыптастыру

«Қайда барасың, нені табасың?» атты дидактикалық ойынды ұсынады.

Ойын мақсаты: ойын балаларды негізгі кеңістіктік бағыттарды (алға, артқа, оң жақ, сол жақ) анықтау және сөзбен айтуға, заттың кеңістікте орналасуын белгілеу үшін әртүрлі кеңістіктік терминдерді (іші, үсті, арты, асты және т.б.) пайдалануға жаттықтыру үшін жүргізеді. Ойын барысы. Педагог ойыншықтарды бөлменің әр жеріне тығып қояды. Мысалы: ойын барысы бойынша көзделген орналасу орнының оң жағында

Математика негіздері

Міндеті Қозғалыс бағыттары: сол жақтан оң жаққа, оң жақтан сол жаққа, жоғарыдан төменге, алға, артқа

Мақсаты: кеңістіктік қарым-қатынастарды орнату білігін қалыптастыру

Топтық жұмыс.

Балаларды топқа бөлу үшін педагог санамақ ұсынады. Топтардың әрқайсысына әртүрлі заттар (кестеге ұқсас) бейнеленген жұмыс парақтары таратылады. Педагог ойын жағдаятын ұйымдастырады (ойыншықтарды табуға көмектеседі). Педагог карточкадағы суреттің орналасуын айтады, мысалы, жоғарғы сөренің оң жағы. Балалар осы жерде бейнеленген затты атайды. Отан керісінше затты атайды,

Математика негіздері

Міндеті Қозғалыс бағыттары: сол жақтан оң жаққа, оң жақтан сол жаққа, жоғарыдан төменге, алға, артқа

Мақсаты кеңістіктік қарым-қатынастарды орнату білігін қалыптастыру

«Үстінде», «астында», ұғымдарын бекітуге педагог 4-тапсырманы орындауды ұсынады. Тапсырманы орындау алдында, практикалық жұмыс жасауға болады. Мысалы, қағаздан жапырақтар мен гүлдерді қиып, оларды бір-бірінің үстіне қояды. Жасаған жұмыстарын талқылайды. Содан кейін балалар дәптерде берілген суреттерді бояйды. «Фигура қайда жасырынды?» дидактикалық ойыны Педагог елестетілген шаршының бұрыштары мен қабырғалары және оның ортасында еденге ойыншықтарды жайып қояды.

Қоршаған орта

Міндеті: -Ауыл мен қала өмірінің ерекшеліктері туралы ұғымдарын байыту

Мақсаты алалардың туған жерін сүюге тәрбиелеу, қоршаған ортаға және отанға деген сүйіспеншіліктерін арттыру. .

Балалар сендер саяхатқа шыққанды ұнатасыңдарма? Мен сендерге сұрақ қоямын сендер жауабын айтыңдар.
- Біздің мемлекетіміз қалай аталады?
- Елордамыз қай қала?
Дұрыс айтасыңдар балалар біз бүгін осы Астана қаласына саяхатқа барамыз.
- Астана қаласына қандай көлікпен барғанды ұнатасыңдар?
Олай болса балалар көзімізді жұмып, екі қолымызды жайып, өзімізді ұшақта отырғандай сезінейік.
Әуен қойылады.

болса да, осының бәрі адам баласын толқытып қуантады. Бірақ ең негізгісі - туған табиғатымыздың әдемілігін байқай білуді үйрену, оның қайталанбас сұлулығын сезіне білу. Табиғаттың кез - келген бұрышы өзгеше жақсы. Балалар мұқият тыңдайды. Сондықтан суретшілер өздерінің шығармаларында қоңыр күзді, гүлдеген даланы, алғашқы қарды, қысқы саябақтардағы гүлзарларды, тағы да басқа көріністерді адам баласының қуануы мен таңқалдыру үшін бейнелейтінін білуге болады. Ақын М. Әлімбаевтың «Менің – Қазақстаным» өлеңін оқып беру. Педагог тақтаға А. Черкасскийдың «Қара ағаштар», А. Мамбеевтың «Қиіз үйде», Ә. Қастеевтің «Мұз айдыны - Медеу» атты шығармаларын іледі. Балаларға қазақ даласының көркемдігін, қазақ халқының киіз үйін, жайлауды қағазға бояу арқылы салдыруды ұсынады. Әр түрлі бояуларды таңдауды, қағаз бетіне дұрыс орналастыруды бақылайды. Балалар шығармалар туралы, туған өлкенің табиғатты туралы әңгімелеп береді.

аюды, сол жағында шкафтың артына қуыршақты, кілемнің алдына допты, артына мәшинені. Ойынды бастаудан бұрын педагог балаларға бөлмеде тығылған ойыншықтарды табатындарын хабарлайды. Балалардың бірін шақырып алып, педагог оған былай дейді: Оң жаққа барсаң, аюды табасың, Сол жаққа барсаң, қуыршақты табасың. Алға қарай жүрсең, допты табасың, Артқа қарай жүрсең, мәшинені табасың. Қайда барғың келеді? Бала ойыншықты табады. Ойын 3-4 рет қайталанады. Бала бағытты ауызша атайды және жасырылған ойыншықты іздейді. Ойын жағдаятына тартылады. Термин сөздерді атайды, заттарды табады. Балалар ойынға қызығушылық танытады

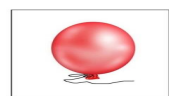


Жетекші бала кез келген ойыншықты шаршыдан алып, басқа балалардан қай заттың артында, алдыңғы жағында, оң жағында және т.б. орналасқандығын атауға шақырады. Балалар фигураны атамай, оның орналасуын сипаттайды

Астана арман қала Бағы бір жанған қала Тұрады ол жап-жаз болып Мен үлкен болғанда да. Ал балалар көздерімізді ашамыз міне арман қала Астанаға да келіп жеттік. Ендеше Астана қаласының көрікті жерлерімен танысайық. Ақ орда -Елбасшымыз шетелден келген қонақтарды қабылдап, мәжілістер мен ресми жиындар өткізетін орын. Бәйтерек -Қазақстан мемлекетінің символы. Дүние жүзінде теңдесі жоқ,бірегей сәулетті ғимарат. Мұнда келушілер шыны шарда орналасқан жарық әрі кең көру залына понарамалық лифт арқылы көтеріледі. Биіктігі 97м. Мынау Бейбітшілік және келісім сарайы. «Нұр-Астана» мешіті.Қазақстан мен Татарстан Елбасылары қол жеткізген келісімге сәйкес бой көтерген Алланың үйі.

Үзіліс: Қимылды ойындар «Әуедегі атыс»

ПСИХОЛОГИЯЛЫҚ ОЙЫНДАР
 Мен қандай адаммын ?
 Мақсаты: Топта жұмыс жүргізу үшін жағымды ахуал орнату, қарым - қатынастың белсенді стилін және кері байланыс немесе алу тәсілдерін меңгеру;
 Әр қатысушы өзінің жағымды , жағымсыз қасиеттерін айтады . Сол бойынша қорығанды жүргізіледі .



Ойын: «Әуедегі атыс» қимылды ойыны
 Мақсаты: Топпен қарым-қатынасты нығайту, тез қимылдау.
 Ойынның шарты: Бұл сайыста оқушыларды екі топқа тең бөлесіз. 1-топқа бірыңғай қызыл түс (өз қалауыңыз бойынша да таңдауға болады), 2-топқа жасыл түсті үрленген шар беріп, екі команданың арасын түзу сызық етіп бормен сызып қоясыз. Музыка ырғағымен екі команда өз шарларын қарсылас команда жаққа лақтыру керек. Қай топ жылдам сол жеңіске жетеді.

3 - ұйымдастырылған іс-әрекет


<p>Қазақ тілі Міндеті: - Азық-түлік өндірудегі тұрмыстық</p>	<p>Қазақ тілі Міндеті - Туыстық қарым-қатынасты («бауыр», «немере»,</p>	<p>Сөйлеуді дамыту Міндеті: - Түбірлес сөздерді жасау және қолдана білу</p>	<p>Көркем әдебиет Міндеті: Диалогтік сөйлеуді дамыту, кейіпкерлерге және</p>	<p>Шығармашылық бейнелеу әрекеті Міндеті: - Қазақ халқының</p>
---	--	--	---	---

<p>кәсібімен жабдықтау</p> <p>Мақсаты тақпақты зейін қойып тыңдауға, оның ішінен таныс сөздерді табуға жаттықтыру</p> <p>Ойын «Асханада». Педагог асхана туралы түсініктеме береді: Асханада аспаз жұмыс істейді. Аспаз тамақ пісіреді. Асханада адамдар тамақ ішеді. Балалар кезекпен аспаз болады. Балалар тағамға (өздеріне таныс күнделікті тағамдар) тапсырыс береді. Аспаз ол тағамға қажетті азық түлікті таңдап алып атайды. Мысалы: – Мен палау жеймін. Палау беріңізші. (Аспаз ет, сәбіз, пияз, күріш суреттерін тауып атайды). – Рақмет. Палау дәмді болды</p>	<p>«шөбере», «ағайын», «туысқан», «жеті ата») білдіретін сөздерді үйрету</p> <p>Мақсаты ұлттық тағам түрлерімен таныстыру</p> <p>Балалар, әже бізге мына қоржынды беріп жіберіпті. Онда не бар екен? Дидактикалық ойын: «Ғажайып қоржын». Суреттермен жұмыс. Жаңа сөздермен таныстыру. Мынау – бауырсақ. – Мынау не? – Мынау – бауырсақ (балалар жеке, хормен, жай, жылдам айтады). – Бауырсақтың дәмі қандай? Сақ-сақ – дәмді бауырсақ. Сақ-сақ – жеймін бауырсақ Мынау – құрт. Құ-ұ-ұрт, құрт. «Құрт» сөзін жеке-жеке айтып жаттығады. – Мынау не? – Мынау – құрт. – Мынау – қымыз. Мынау не? – Мынау – қымыз. – Қымыз өте дәмді. – Қымыздың дәмі қандай? – Қымыз өте дәмді. – Мен қымыз ішемін. – Сен не ішесің? – Мен қымыз ішемін. – Мынау – шұбат. Шұ-ұ-ұ-бат. – Мынау не? – Мынау – шұбат. – Шұбат өте дәмді. – Шұбаттың дәмі қандай? – Шұбат өте дәмді. Балалар сөздерді және сөйлемдерді қайталайды. – Құрт, қымыз сөздерінде бірінші дыбыс қандай? – «Қ» дыбысы</p>	<p>Мақсаты Балаларға жайлау өлеңінің мазмұнын түсіндіру</p> <p>–Қандай үй жануарларын білесіңдер? –Оларды неге үй жануарлары деп атаймыз? –Үй жануарларының адамдарға пайдасы бар ма? –Ал осы жануарлардың төлдерін қалай атаймыз? –Төлдер ең алғашында немен қоректенеді? –Иә, дұрыс айтасыңдар, өз еселерінің сүтімен қоректенеді –Осы төрт түлік малдың бәрі жазда жайлауда болады. –Үй жануарлары жазда қайда болады? –Дұрыс айтасыңдар, жайлау – малға жайлы мекен. Жаздың күні жайлауда, Қандай жақсы ойнауға. Жүйрік желмен жарысып, Қозы, лақпен табысып, Көл бойында тынығып, Күнге күйіп, шынығып, Жүресің сен жайрандап, Кең даланы сайрандап, Жайлау, жайлау – жасыл бақ, Мәз боламыз асыр сап. –Балалар, жайлау қандай екен? –Суға шомылып, күнге күйіп шынығуға болады ма екен?</p>	<p>олардың әрекеттеріне өз көзқарасын білдіру</p> <p>Мақсаты әдеби кейіпкерді адамгершілік ережелері тұрғысынан бағалауға дағдыландыру</p> <p>Педагог балаларға жұмбақ жасырады. Көленкесінен қорқып, безектейді, Ал оның баласын көжек дейді. Ол не? (Қоян) – Балалар, көжек деген не? (Қоянның төлі) – Көжек қандай болады? (Көжек кішкентай, жүні жұп-жұмсақ, сүйкімді болады) – Бүгін Ботан Қошымовтың «Ақкөжектің достары» ертегісімен танысамыз. Ертегі – әдеби жанрдың бір түрі екенін түсіндіру. Ертегіні ойдан, қиялдан шығарады. Педагог ертегіні оқып, мазмұнын ашады</p> <p>Ертегі мазмұны бойынша сұрақтар: – Ертегі ұнады ма? – Ертегі не туралы? – Ертегі қалай аталады? – Авторы кім? – Ақкөжекті туған күнімен нелер құттықтап келді? – Ақкөжектің көңіл күйі қандай болды? – Достар не істеді? – Жайлаудан Ақкөжекті құттықтауға тағы қандай төлдер келді? !</p>	<p>сәндік өнері бойынша сурет салу, көлемді пішіндерді безендеруге үйрету</p> <p>- Заттардың ұзын және қысқа, жуан және жіңішке белгілерін көрсете білу, бөліктердің салыстырмалы көлемдерін сақтау -- ойдан әртүрлі бейнелерді, қатпарланып бүктелген қағаздан бірдей бірнеше пішіндерді және екіге бүктелген қағаздан симметриялы пішіндегі заттарды кию - Шығармашылық қиялды дамыту, көрнекілікке сүйене отырып, елестетуі, ойлауы бойынша қолдан бұйымдар жасай білу</p> <p>Мақсаты-сырмақтың суретін салуу мүсіндеу, жапсыру, құрастыру</p> <p>Топтық жұмыс</p>
---	--	--	---	---

Үзіліс: Аз қимылды ойындар «Жалауша»

« Өкпені еріту » жаттығуы

Тып- тыныш дененізді бос ұстап отырыңыз .Өзіңізді қаракөлеңкеде театрда отырмын деп есептеңіз Алдыңыздағы шағын сахнаға (ең жек көретін, көргіңіз келмейтін) сіз кешіруге тиісті адамды қойыңыз. Мейлі ол сізді қазір ренжітсін , бұрын ренжітсін ,қазір өмірде бар болсын , әлде өмірден өтіп кетті ме , оған мән бермеңіз .Көз алдыңызға елестеткенде оның жағдайы жақсы , жүзіне күлкі үйірілген жағдайда болуы керек . Оны бақытты деп біліңіз . Бірнеше минут оның жүзін анық көз алдыңызда ұстап тұрыңыз . Сонан соң барып ол бейнемен қоштасыңыз . Сіз кешірген адам кетісімен сіз өзіңізді сахнаға қойыңыз. Өзіңізді де тек жақсы жағдайда елестетіңіз . Бақытты , күлкі үйірілген жүзбен тұрыңыз . Бұл әлемдегі жақсылық барлығыңызға да тең жететінін ұғыңыз .



Ойын: «Жалауша»

Ойынның мақсаты: жарысып тез жүгіруге, қарсыласынан бұрын жалаушаны алуға жаттықтыру.

Керекті құралдар: ысқырық, жалауша, бор, таяқша.

Мазмұны.

Сыныптағы балалар санау арқылы екі командаға бөлінеді. Олар ойын алаңының екі шетінде қарама-қарсы сап түзеп тұрады. Ойыншылардың дәл ортасынан диаметрі 1 метрлік шеңбер сызылады. Шеңбердің ортасына жалауша тігіледі. Жалаушаның қасында қолына ысқырық ұстаған ойын жүргізуші тұрады. Ойынның басталуына белгі берілгеннен кейін әр командадағы бірінші тұрған ойыншылар тез жүгіріп келіп, жалаушаны алдымен алуға тырысады. Егер ала алса, ол ойыншы команда есебіне бір ұпай қосады.

Ал шеңберге екі бала да қатар келсе, олар өте сақ болулары керек, өйткені қай ойыншыға қарсыласының қолы бұрын тисе, оның жалаушаны алуға қақысы жоқ.

Ойын осылай бірнеше рет жүріп, жеңіске жеткен команда анықталады.

Ойынның ережесі.

1. Ойыншылар тұрған қатарларынан бір мезетте шығуын мұқият қадағалау қажет.
2. Шеңбердің сызығын басуға болмайды.
3. Шеңбер ішінен алған жалаушаны ойын жүргізушіге беріп, ойыншылар қайтадан тұрған орындарына жүгіріп кетеді.

Әдістемелік нұсқаулар.

Ойын қызықты өту үшін командаларды бір түзудің бойына тұрғызу керек. Ойын жүргізуші етіп сабаққа қатыса алмайтын оқушыларды немесе арнаулы төрешілерді тағайындауға болады.

4 - ұйымдастырылған іс-әрекет

Дене шынықтыру

Міндеті: - Допты лақтыру және алға қарай жылжып, екі қолымен қағып алу (арақашықтығы 4–5 метр)

Мақсаты Бала ағзасының кинестикалық (қимылды сезу) және кеңістіктік (ағзаның

Музыка

Міндеті: - Дидактикалық ойындар арқылы балалардың есту қабілеттерін арттыру

Мақсаты Дидактикалық ойындар арқылы балалардың есту

Дене шынықтыру

Міндеті: Допты жоғарыдан (алға және артқа) бір-біріне беру

Мақсаты - Бала ағзасының кинестикалық (қимылды сезу) және кеңістіктік (ағзаның бөліктерін сезіну)

Дене шынықтыру

Міндеті: - Гимнастикалық қабырғаға қарап тұрып, белінің тұсындағы тақтайшаны ұстап, алға еңкею

Мақсаты Допты себетке дұрыс лақтыруға, бастапқы қалыпқа тұруға, аяқты жазып барып доп

Музыка

Міндеті - Динамикалық ерекшелікті көрсете отырып, эмоционалды түрде ән айту, тынысты дұрыс алу

Мақсаты Дидактикалық ойындар

	<p>бөліктерін сезіну) факторларын, ұсақ моториканы қалыптастыру</p> <p>«Жаңылысқан ұтылады» «Доп» тақтайшасын көрсеткенде секіре жөнеледі, «тас» тақтайшасын көрсеткенде арқасын дөңгелетіп отыра қалады, «тырна» тақтайшасын көрсеткенде бір аяқпен тұра қалады. Топтарға бөлініп, негізгі жаттығуларды орындау. Қауіпсіздік ережелерін үнемі еске салып отыру керек. Топтардағы бастаушылардың дұрыс ауысып тұруын қадағалау.</p> <p>Арқанмен айналмалы жаттығулар 1.Қайтпас қайсарлар» Арқандармен қырындап жүру. Аяқ басы еденде, өкшелерін арқан үстіне басып, қырындап жүру. Арқан үстіне аяғының өкшелерін қойып, аяғының басын жерге қойып, дұрыс жүруін қадағалау.</p>	<p>кабілеттерін арттыру :</p> <p>Музыка тыңдау: «Айды әперші, апатай» (Е. Өміров) Ән айту: «Ғарышкер боламыз» (Ш. Мұхамеджанов) «Қайырлы таң» (Е. Өміров) Музыкалық-ырғақтық кимылдар: «Көңілді би» (И. Штраус) Би шығармашылығы: Өз беттерінше би ойлап шығару. Ойындар, хороводтар: «Қанша дыбыс» ойыны (Дидактикалық ойындар жинағынан) Музыкалық аспапта ойнау: «Тамшылар» румын х.э. (өңдеген Т. Попатенко)</p>	<p>факторларын, ұсақ моториканы қалыптастыру</p> <p>3.«Мың бұралып майысқан» – арқан төмендеген сайын, арқасын артқа шалқайтып тартылған арқаннан өтіп кетуде күш сынасады. Топтарға бөлініп, ең аласа бойы бар баламен өлшеп тартылған арқанның астынан өтеді. Тепе-теңдікті сақтап, артқа қарай тек қана арқанның тұсына келгенде қайырылып өтуге машықтанады.</p> <p>Қимыл-қозғалыс ойыны: «Арқаннан секіру» Ойыншылар шеңбер құрып тұрады. Шеңбердің ортасында бастаушы тұрып алып, арқанның бір ұшынан ұстап екінші ұшын жерге домалата отырып, айналдырады. Айналдыруды баяулап, тездетіп тұрады. Айналдырып тұрып, ойыншыларғы тигізуге тырысады. Ойыншылар аяғының дәл астына келген сәтте арқаннан секіріп, аяғын алып қашып үлгереді</p>	<p>лақтыруға дағдыландыру</p> <p>Себетке доп лақтыру. Допты кеуде тұсында ұстап, төменнен доға сызады. Саусақтары жазылып, сермейді. Баскетбол қалқанынан 2 метр қашықтықта тізбектерге тұрады. Бастапқы қалыпқа дұрыстап тұрады. Аяқтарын тізеден аздап бүгеді. Аяқтарын иық деңгейіне қойып, бір аяғын аздап алдыға шығарады. Денесі алдыға итеріліп, бар салмақ екі аяққа бөлінеді. Қолдар шынтақтан аздап бүгіліп, кеуденің тұсында тұруы керек. Допты бір орында тұрып, екі қолмен кеудеден себетке лақтырады.</p>	<p>арқлы балалардың есту қабілеттерін арттыру.</p> <p>Музыка тыңдау: «Айды әперші, апатай» (Е. Өміров) Ән айту: «Ғарышкер боламыз» (Ш. Мұхамеджанов) «Қайырлы таң» (Е. Өміров) Музыкалық-ырғақтық кимылдар: «Көңілді би» (И. Штраус) Би шығармашылығы: Өз беттерінше би ойлап шығару. Ойындар, хороводтар: «Қанша дыбыс» ойыны (Дидактикалық ойындар жинағынан) Музыкалық аспапта ойнау: «Тамшылар» румын х.э. (өңдеген Т. Попатенко)</p>
<p>Серуенге дайындық</p>	<p>Киімдерді реттілікті сақтап дұрыс киінуге үйрету.</p>	<p>Киімдерді реттілікті сақтап дұрыс киінуге үйрету.</p>	<p>Киімдерді реттілікті сақтап дұрыс киінуге үйрету.</p>	<p>Киімдерді реттілікті сақтап дұрыс киінуге үйрету.</p>	<p>Киімдерді реттілікті сақтап дұрыс киінуге үйрету.</p>
<p>Серуен</p>	<p>Сәуір Серуен-Бақылау №13 Бақылау: Бұлттарды бақылау Мақсаты: әлемді жалпы түсінудің негізі ретінде жер мен аспанды біртұтас деп ұғынуды қалыптастыруды жалғастыру Бақылау барысы Көркем сөз «Бұлт»</p>	<p>Сәуір Серуен-Бақылау №14 Бақылау: Күнді бақылау Мақсаты: күн энергиясының адамдар, өсімдіктер және жануарлар өміріне әсері туралы білімдерін бекіту. Бақылау барысы Тәрбиеші жұмбақтар жасырады: Үлкен алтын табақтан,</p>	<p>Сәуір Серуен-Бақылау №15 Бақылау: Желді бақылау Мақсаты: - жел туралы түсініктерін бекіту; - жел түрлерін есте сақтау. Бақылау барысы</p>	<p>Сәуір Серуен-Бақылау №16 Бақылау: Топырақты бақылау Мақсаты: торф топырағының қыртысымен таныстыру . Бақылау барысы Біздің айналамызда шалшық көп. Ал, шалшықтар торфқа (шымтезек) бай болады. Торф-бұл әрі тыңайтқыш, әрі отын.ол қатты қызған кезде тез тұтанады. Торф</p>	<p>Сәуір Серуен-Бақылау №17 Бақылау: Жәндіктерді бақылау Мақсаты: «Жәндіктер» сөзінің мағынасы туралы түсініктерін тиянақтау;</p>

<p>Ә. Ақыпбекұлы Бұлттың қайда тұрағы, Біле алмадым мұны әлі. Білерім көк аспанның Бұлт көшпелі бұлағы. Тәрбиеші балаларға сұрақ береді.</p> <ul style="list-style-type: none"> ◆ Аспанға қарандар, не көріп тұрсыңдар? ◆ Бүгінгі бұлттар қандай? ◆ Қалай ойлайсыңдар, бүгін қар немесе жаңбыр жауады ма? ◆ Бұлт қай бағытқа жүзіп барады? <p>Еңбек Бүлдіршіндердің алаңындағы сырғанақ құрылысының орнын тазалауға көмектесу Мақсаты: бірлесіп жұмыс істеуді, жасалған жұмыстан рахат алуды үйрету. Кішкентайларға көмектесуге дайын болуға тәрбиелеу.</p>	<p>Әлемге нұр таратқан. (күн) <i>Алауға оранып, Көкке өрлеп шығады. Бір айналып оралып, Көкжиекке бұғады.</i> (күн) Күн биікке көтерілген сайын, күн жылы әрі ұзақ болады. Күннің жылуынан қар ериді, жер жылиды. Шөптер өсе бастайды. Ағаштар бүршік жарады. *Табиғатта тағы қандай өзгерістер болады? *Күн қай жақтан шығады? *Қай жаққа батады? *Жарқырап тұрған күнге тура қарауға бола ма? *Неге? Зерттеу қызметі Ағаш, пластмасса, металл заттарға қол тигізіп қарау, қайсысын күн көп қыздырады? Қандай заттар тез қызады, қоңыр түсті ме, әлде ашық түсті ме? Күннің көзіне ұзақ уақыт қандай заттың көмегімен қарауға болады? <i>(қоңыр түсті әйнекпен)</i> Еңбек Ойын алаңы айналасындағы жолдарды тазалауға аула тазалаушыға көмектесу.. Мақсаты: үлкендерге көмектесуге деген ынталарын дамыту.</p>	<p>Тәрбиеші балаларға жұмбақ жасырады: Ағаштарды шайқайды, Көзге көрінбейді. Шарлағанда сай-сайды, Бір сәт ерінбейді. (жел) Тәрбиеші балаларға айналаны бақылауға, ағаш бұтақтары қалай шайқалып тұрғанын байқауға ұсынады. Сұрақтар қояды: ◆ Желдің қандай түрлері болады? ◆ Жел неге соғады? Атмосферада ауа әртүрлі қызады: жылы ауа жеңіл болады, сондықтан жоғары көтеріледі, ал, суық ауа ауыр болады, ол төмен тартылады. Осыдан ауада қозғалыс пайда болады. Желдің күші жылы және суық ауаның температурасының айырмашылығына байланысты. Ауа массасы барынша тез қозғалған сайын, желдің күші де соншалықты қатты болады. Желдің бағытын анықтаумен айналысатын адамдарды метеорологтар және синоптиктер деп атайды. ◆Барынша қатты желдердің атын ата? <i>(дауыл, құйын, бұрқасын, боран.)</i> ◆ Әлсіз желді қалай атайды?<i>(«самал жел»</i> деп атайды) ◆Желдің ізін көруге болады ма? Зерттеу жұмысы Компас арқылы желдің бағытын анықтау. Флюгердің көмегімен желдің күшін анықтау. Еңбек Гүл өсіретін (клумба) алаңды дайындау Мақсаты: бірлесе жұмыс істей білу дағдыларын бекіту, жұмысты бар ынтасымен орындау.</p>	<p>дымқыл, жабысқак, көктемде ылғал кезінде ол ауыр. Ол суды нашар өткізеді, егер ылғал торф үстімен өтсең, ол аяқкіміңе жабысып қалады. Сондықтан да бұндай соқпақпен (жолмен) жүрмеген дұрыс. Торфты атызға (жүйек) және ағаш түптеріне тыңайтқыш ретінде қосады.. Зерттеу жұмысы Торфтың құрғақ және ылғал кесектерін салыстыру. Күммен торфты салыстыру; Жер қыртысы қай жерде тез кебеді. Еңбек Ағаш түптері мен атызға торф тасу. Мақсаты: торфтың пайдалы қасиеттері туралы білімдерін тиянақтау. Қимылды ойын «Аққу-қаздар». Мақсаты: берілген кеңістікте белгі бойынша қашқандарды құлып жету, ойын шартын сақтау. Жаттығу ойыны Секіргіш жіпшен жаттығу ойындары. Мақсаты: секіргіш жіпті алға, кері айналдыра отырып секіруге үйрету.</p>	<p>— Оларды тіршілік ету ерекшеліктеріне қарай салыстыра білуге үйрету. Бақылау барысы Тәрбиеші жұмбақтар жасырады: -Гүлдің нәрін жинайды, Адамға бал сыйлайды. Еңбекқорды аялайды, Еріншекті аямайды. Бұл не? (ара) -Қанды сорып сүліктей, Ызындап кеп шағады. Бұл қандай бүлік дой? (маса) -Ызындап ән салып, Жұп-жұқа қанаты. Тәттіге тамсанып, Қоқысқа қонады. Бұл не? (шыбын) -Құжынаған жұмыскер, Бірлескенде тым іскер. (құмырсқа) -Тор тоқуға шебер-ақ, Бірақ киім тікпейді. Өнері де өнер-ақ, Бірақ ісі бітпейді. (өрмекші) Тәрбиеші сұрақтары. ◆ Жұмбақ жауаптарының шешуінде айтылғандарды бір сөзбен нелер деп атаймыз? (жәндіктер) ◆Тағы қандай жәндіктерді білесіңдер? <i>(көбелек, құрт т.б)</i> ◆ Қандай жәндік гүлдерді тозандандырады? (аралар) ◆ Көктемде жәндіктер өмірінде қандай өзгерістер болады? (көктемде жұмыртқалардан личинкалар өсіп шығады) ◆ Жәндіктер қайда тіршілік етеді? <i>(бақтарда, ағаштарда, су тоғандарда т.б.)</i> ◆ Қандай жәндіктердің пайдасы бар? <i>(ара, жібек құрты, құмырсқа).</i> ◆ Қандай пайдалы жәндік орман, тоғайларды зиянды жәндіктерден қорғайды? <i>(құмырсқа)</i></p>
---	--	---	---	--

					<p>♦ Масаларды неге зиянды жәндік деп атайды? (олар әртүрлі ауруларды тасиды)</p> <p>♦ Зерттеу жұмысы Қанқазын тауып, оның атын атау. Құмырсқалар «соқпағын» табу, бақылау. Еңбек: Аланды коқыстардан тазалау. <i>Мақсаты: үлкендерге көмек беруге, үлкендер еңбегін қадірлеуге тәрбиелеу.</i></p>
Серуеннен оралу	Балалардың ұйымшылдықпен топқа оралуы киімдерін шешіп шкафтарына орналастыру	Балалардың ұйымшылдықпен топқа оралуы киімдерін шешіп шкафтарына орналастыру	Балалардың ұйымшылдықпен топқа оралуы киімдерін шешіп шкафтарына орналастыру	Балалардың ұйымшылдықпен топқа оралуы киімдерін шешіп шкафтарына орналастыру	Балалардың ұйымшылдықпен топқа оралуы киімдерін шешіп шкафтарына орналастыру
Балалармен жеке жұмыс	<p>Жеке жұмыс</p> <p>Жаңылтпаш айту:</p> <p>«Ала бұлт ақ па, Ақ бұлт ақ па? Ала бұлт ақ емес, Ақ бұлт ақ»</p> <p>«Анау арал қай арал, Қайыңды арал, талды арал»</p> <p>Жұмбақ:</p> <p>Етек-жеңі жиналмай, Дауыл тұрса дым қалмай, Түйдектеліп көшеді, Тоз-тоз болып өшеді. (бұлт)</p>	<p>Мақал-мәтел:</p> <p>Сәуір болса күн күркірер, Күн күркіресе, көк дүркірер. Сәуірдегі жауын-сауып тұрған сауын</p>	Қауіпсіздік ержелеріне үйрету	Мақал-мәтел: Жері байдың-елі бай. Қара жерге де, қамқорлық керек	Бағдаршамның нақты қызметін үйрету
Балалардың дербес әрекеті (аз қимылды,	<p>Қимылды ойын «Үйсіз қоян».</p> <p>Мақсаты:</p>	<p>Қимылды ойын «Күн мен түн».</p> <p>Мақсаты: күн мен түннің айырмашылығы жайлы білімдерін</p>	Қимылды ойын «Кім жылдам?».	Қимылды ойын «Аққу-қаздар».	<p>Қимылды ойын «Аюлар мен аралар».</p> <p>Мақсаты: кеңістікте жүкіру, ұстап алуға, ұстатпауға тырысу.</p>

<p>үстел үсті ойындары, бейнелеу әрекеті, кітаптарды қарау және басқалар)</p>	<p>—бір-біріне соқтықпай жүгіре білуді үйрету;</p> <p>— жылдамдыққа және шыдамдылыққа тәрбиелеу.</p>	<p>тиянақтау, берілген белгі бойынша әрекет етуге баулу.</p> <p>Жаттығу ойыны Орнында тұрып ұзындыққа секіру.</p> <p>Мақсаты:секіре білулерін, күштері мен көз өлшемдерін дамыту.</p>	<p>Мақсаты: жүкіруге жаттықтыру, жылдамдықтарын дамыту.</p> <p>Жаттығу ойыны Бір-біріне доп лақтыру.</p> <p>Мақсаты: қозғалыс координацияларын дамыту.</p> <p>Халық болжамы. Өрмекші бұрышқа тығылса, жел болады.</p>	<p>Мақсаты: берілген кеңістікте белгі бойынша қашқандарды қуып жету, ойын шартын сақтау.</p> <p>Жаттығу ойыны</p> <p>Секіргіш жіппен жаттығу ойындары.</p> <p>Мақсаты: секіргіш жіпті алға, кері айналдыра отырып секіруге үйрету</p>	<p>Ептілікке, жылдамдыққа баулу.</p> <p>Жаттығу ойыны: Қимылдарын дамыту.</p> <p>Мақсаты: жүкіру техникаларын жақсарту.</p> <p>Халық болжамы: күзде құмырсқа илеуі биік болса, қыс ұзақ әрі қатты болады.</p>
<p>Балалардың үйге қайтуы</p>	<p><i>Ата –аналарға кеңес</i></p> <p>Егер Сіздің балаңыз көпшіл, өз-жақындарыңыз бен бірге бөтен адамдарды жатырқамаса, ойын кезінде өздігімен ойнай білсе, мінезі ашық, өз құрдастарымен мейрімді болса мектепке келген күннен бастап – ақ үйреніп кететіне сеніңіз.</p>	<p><i>Ата –аналарға кеңес</i></p> <p>Егер Сіздің балаңыз көпшіл, өз-жақындарыңыз бен бірге бөтен адамдарды жатырқамаса, ойын кезінде өздігімен ойнай білсе, мінезі ашық, өз құрдастарымен мейрімді болса мектепке келген күннен бастап – ақ үйреніп кететіне сеніңіз.</p>	<p><i>Ата –аналарға кеңес</i></p> <p>- үйдегі жағдайда баланың өзіне -өзі қызмет етудің алғы шарттарына үйрете беріңіз: жуыну, қолын сүрту, шешіну, өз бетімен тамақтану, тамақ ішкенде қасықты пайдалану, горшокқа сұрану. Киімдері міндетті түрде өзіне ыңғайлы болуы шарт: шалбар не болмаса шорты замоксыз, белдеушесіз.</p>	<p><i>Ата –аналарға кеңес</i></p> <p>Егер Сіздің балаңыз көпшіл, өз-жақындарыңыз бен бірге бөтен адамдарды жатырқамаса, ойын кезінде өздігімен ойнай білсе, мінезі ашық, өз құрдастарымен мейрімді болса мектепке келген күннен бастап – ақ үйреніп кететіне сеніңіз.</p>	<p><i>Ата –аналарға кеңес</i></p> <p>- баламен жағымды эмоционалдық жағдайлар жасау қажет, ол көбіне ата – ана жағынан болуы қажет, мектеп туралы, оның өзіне керектігін түсіндіріп балаңызды сүйіп, аймалап, жиі оған өз мейіріміңізді көрсетіңіз. Балаңыздың көзінше мектеп туралы өзіңізді толғандыратын мәселені айтудан аулақ болыңыз.</p>

Тәрбиелеу-білім беру процесінің циклограммасы

Білім беру ұйымы Шортанды №3 қазақ орта мектебі

Мектепалды даярлық О «а» сыныбы

Балалардың жасы 5 жас

Жоспардың құрылу кезеңі 1V-апта 24 – 28 сәуір 2022-2023 оқу жылы

Күн тәртiбi	Дүйсенбi	Сейсенбi	Сәрсенбi	Бейсенбi	Жұма
Балаларды қабылдау	Балаларды көтерiңкi көңiл-күймен қарсы алу. Балалар үшін жайлы жағдай жасау. Балаларға тәрбиешiнiң толық аты - жөнiн атап сәлемдесудi үйрету. Баланың бүгiнгi көңiл күйi, оны не қызықтыратыны туралы сұрау, баланы жеке пiкiрiн бiлдiруге тарту, бүгiнгi ауа райы туралы балалардың ойын бiлу				
Ата-аналармен немесе баланың басқа заңды өкiлдерiмен кеңес , әңгiмелесу	Ата-аналармен әңгiме: Балалардың тазалығы жөнiнде кеңес беру	Ата-аналармен әңгiме: Ата-аналарға балаларын ертеңгiлiк жаттығуға үлгертiп алып келулерiн ескерту.	Ата-аналармен әңгiме: Балалардың жетiстiк пен дәрежесi үшін емес, сол қалпында сөзсiз қабылдап жақсы көретiнiңiздi сездiрiңiз.	Ата-аналармен әңгiме: Ата-аналарға балаларды тамақтарын тауысып жеуге үйретулерiн ескерту.	Ата-аналармен әңгiме: Ата-аналарға балаларды тамақтарын тауысып жеуге үйретулерiн ескерту
Балалардың дербес әрекетi (аз қимылды ойындар, үстел үстi ойындары, бейнелеу iс-әрекетi, кiтаптарды қарау және басқалар)	«Әдебиет орталығы» «Тағу доспыз бәрiмiз» тақырыбында сурет арқылы жұмыс жүргiзу. Суретке қарап, әңгiмелер құрайды. Туыспыз бiз бәрiмiз, Бiр Отанды сүйемiз. Бақытты елде туған соң, Бақытты өмiр сүремiз! Өнер орталығы: әр ұлт өкiлдерiнiң суретiн салады.	Д/ойын: «Керiсiнше айт» Мақсаты: Балалардың сөздiк қорына антоним сөздерiн енгiзу (жылы-суық, ыстық- суық, жарық - қараңғы және т.б.); айналаны қоршаған ортаны терең түсiне бiлу.	«Бауырмал халық» Боямақпен жұмыс. Мақсаты: Қазақ халқы бауырмал халық. Бiздiң елiмiзде тұрып жатқан орыс, корей, түрi т.б. халықтар бiздiң жерiмiзден жер берiп, жылы құшақпен қарсы алған. Суретте берiлген қазақ, орыс, өзбек, татар халқының ұлттық киiмiнiң ерекшелiгiн айтып, сәйкес түспен бастырып, бояуды ұсынамын. Бақытты елде туған соң, Бақытты өмiр сүремiз.	Үстел- үстi ойын: «Пазлдарды құрастырамыз» «Әрқашан күн сөнбесiн!» Мақсаты: конструктормен, есептеу таяқшалармен өз еркiмен құрастыру. Логикалық ойлау қабiлетiн дамыту. Көлiктер жайлы әңгiмелесу.	Д/ойын: «Достық» Мақсаты: 1 мамыр- Қазақстан халықтар бiрлiгi күнi екенiн оқушыларға жеткiзу; Ынтымақтыққа, достыққа, өз Отанын сүйуге, қорғауға тәрбиелеу.
Ертеңгiлiк жаттығу	Таңғы жаттығу кешенi № 12				

<p>Ұйымдастырылған іс-әрекетке дайындық (бұдан әрі-ҮІӘ)</p>	<p>Мнемосхемамен «Дос» туралы мақал-мәтелдер Доссыз өмір-бос. Жүз сомың болғанша, Жүз досың болсын.</p>	<p>«Достық үйін құрамыз» Дөнгелене тұрамыз, Керегені құрамыз. Уықтар боп иіліп, Шаңыраққа киіліп, Достық үйін құрамыз.</p>	<p>«Болмасын еш тосқауыл» Жақсылыққа, бақытқа, Талпынған әр уақытта. Бала біткен дос, бауыр, Болмасын еш тосқауыл.</p>	<p>«Күлімде, Күн, күлімде» Күлімде, Күн, күлімде, Күлсін барлық бала шат! Берекелі бүгіндей Бейбіт болсын болашақ.</p>	<p>«Ағайынбыз бәріміз!» Ақпыз, қара, сарымыз, Ағайынбыз бәріміз. Ортақ болсын асар тау, Жеміс толы бақша- бау. Болсын жер мен су ортақ, Болсын бізге ну ортақ. Ақпыз, қара, сарымыз, Ағайынбыз бәріміз!</p>
--	---	--	--	--	---

Мектепке дейінгі ұйым кестесі бойынша ҮІӘ

1 - ұйымдастырылған іс-әрекет

<p>Сөйлеуді дамыту Міндеті Сөйлеу әдебін, жай және жайылма сөйлемдерді қолдану дағдыларын қалыптастыру Мақсаты Балаларды үй жануарларына қамқор болуға тәрбиелеу</p> <p>Дидактикалық ойын: «Таңдап ал да, дауысын сал». Ойын шарты: Дәптер бойынша орындалады. Дәптердегі тапсырма орындалады. Үй жануарларының суретін таңдап алып, дауысын салып береді</p>	<p>Сауат ашу негіздері Міндеті: -Сөзде түсіп қалған тиісті дыбысты табу, қандай да бір дыбысқа сөз құрау секілді тапсырмалар арқылы сөздік қорларын жаңа сөздермен толықтыру Мақсаты Сызбаға сәйкес сөйлем құрауға, сөздер ішінен мағынасына қарай артық сөзді таба білу дағыларын жетілдіру.</p> <p>Педагог: Балалар, енді «Сөз жарысын» ұйымдастырайық. Мен бір тақырып айтамын сендер сол тақырыпқа байланысты ғана сөздерді буынға бөлулерің қажет. Мысалы: киімдер, гүлдер, сандар т.б. Кім көп сөз айтып, буынға бөлсе, сол жеңімпаз болады (сөз айтып, буынға бөлген балаға жұлдызша беріліп отырады). Жұлдызшаны санау арқылы жеңімпаз анықталады.</p>	<p>Сауат ашу негіздері Міндеті Дыбыстық талдауды жасауды үйретуді жалғастыру Мақсаты дыбыстық талдауды жасауды үйретуді жалғастыру.</p> <p>Дидактикалық ойын: «Қағып ал» – Мен сендерге сөздің бірінші дыбысын айқынырақ айтып, допты лақтырамын. Сендер мен айқынырақ айтқан дыбысты қайталап допты өзіме лақтырасыңдар Мысалы: кққасқыр(қ), еестік(е), тттүлкі(т), өөөрік(ө), бббалық(б), сссағат(с), ааалқа(а), жжжаз(ж), мммоншақ(м), кққоңыз(қ), ккқолшатыр(қ), бббілезік(б), жжжұлдызша(ж), ооотын(о), ккқарға(қ), сссазан(с), шшшахмат(ш), тттау(т), кккерік(к), әәәтеш(ә), ееесек(е), тттүйе(т), мммандарин(м), ккққобыз(қ), сссандық(с), тттекемет(т), еееер(е), үүүзенгі(ү), ааарба(а) т ...</p>	<p>Сауат ашу негіздері Міндеті -Буынға буын қосып, сөз құрауға жаттықтыру арқылы сөздік қорларын жаңа сөздермен толықтыру. Мақсаты Буынға буын қосып, сөз құрауға жаттықтыру арқылы сөздік қорларын жаңа сөздермен толықтыру</p> <p>Дидактикалық жаттығу: «Буындардан сөз құра» – Балалар, мен буындар айтамын сендер сөз құралатындай екінші буынды айтуларың керек. Мысалы: Мақ-та, жапа-лақ, дәп-тер, кар-топ, жыл-қы, ма-са, көбе-лек, домбы-ра, арыс-тан, ко-ян, май-мыл, жану-ар, жаң-быр, шал-бар, қыза-нақ, қырық-қабат, даң-ғыл, қоңы-рау, мек-теп, шал-қан, зымы-ран, тек-ше, теле-фон, жүл-дыз, ко-раз, ко-быз, қылқа-лам т.б. – Балалар, сендер балабақшаға келе жатқанда жолда, нелерді немесе кімдерді көресіңдер? Айтып беріңдерші</p>	<p>Көркем әдебиет Міндеті: Өлеңді жатқа, мәнерлеп, интонациямен айту Мақсаты қазақ халқының тұрмыс-тіршілігі туралы түсінігін қалыптастыру</p> <p>Суретте жылдың қай мезгілі бейнеленген? Атасы мен немересі не туралы сөйлесіп отыр? Жайлаудан қандай жануарларды көріп тұрсың? Ата. 2. Не артық? Қоршап сыз. 3. Киіз үйдің суретін сал. 4. Жұмбақты шеш. Ұқсайтын шеңберге Қабырғасы жиылып, керіледі. Жиһазы мол кең бөлме, Төбесінен жұлдыздар көрінеді. (Киіз үй)</p>
--	---	---	--	---

Үзіліс:


Дидактикалық ойын: «Кім болғым келеді?»

Мақсаты: Мамандықтар туралы білімдерін толықтыру. Сурет бойынша қойылған сұрақтарға толық жауап беруге дағдыландыру арқылы зейіндерін дамыту. Олар қандай заттармен қолданатыны жайлы түсінік беру.

Ойынның шарты: Тәрбиеші картиналарды көрсете отырып, былай деп сұрайды, «Дәрігер не істейді? Жүргізуші не істейді? Мұғалім не істейді? Тігінші не істейді?» Балалар қай мамандық иесі екенін қандай құралдармен жұмыс істейтін жайлы айтады.

Ықтимал күрделендіру: тез ойла

Ойынның нұсқаулары: Балаларға мамандық иелерінің суреттері таратылып беріледі.



Ойын: «Оюларды құрастыр»

Мақсаты: Қазақ халқының қолданбалы сәндік өнері туралы балаларға түсінік беру. Ою-өрнектің түрлерімен таныстыру, ою-өрнектерді құрастыра білуге, түстердің үйлесімділігін үйрету. Танымдық қабілеттерін арттыру. Балалар өз елін, халқын сүюге қазақ өнерін құрметтеуге тәрбиелеу. Ұлттық мақтаныш сезіміз ояту. Эстетикалық талғамын ұштау.

Қолданатын көрнекіліктер: Оюлардың қиылған суреттері

Ойын шарты: Қазақтың ұлттық әр түрлі оюлармен сәндік білу, оюларды құрастырып аттарын атау.

2 - ұйымдастырылған іс-әрекет

Қоршаған орта

Міндеті: Тірі және өлі табиғаттың маңыздылығын түсіну

Мақсаты: Балалардың «Өлі және тірі табиғат» тақырыбында білімдерін тереңдету, қоршаған орта жайлы танымдық әрекет шындау. Балалардың ақыл — ойын, түсінігін, білімін, табиғат туралы білімін, қызығушылығын зейінін дамыту.

Табиғат ананың хаты

Сәлеметсіз бе балалар! Мені барлық балалар жақсы біледі. Балалар осы «Өлі және тірі табиғатты» жайлы айтып беріндерші, оларды зерттеп, санап, түрлерін атап, «Өлі және тірі табиғатты» жайлы қызықты ертегі әңгімелеп беріндерші.

– Ал, балалар Табиғат ананың тапсырмасын орындаймызба? Тәжірибе: Ыдыстағы құмды

Математика негіздері

Міндеті: Алған дағдылары мен білімдерін жүйелеу және бекіту

Мақсаты: алған дағдылары мен білімдерін жүйелеу және бекіту.

осыған дейін не үйренгенімізді еске түсіреміз. Білімдерімізді жүйелеп көрсетеміз. Балалар жарысқа деген қызығушылықтарын көрсетеді. Топтарға бөлінеді: бірінші команда Әлияның командасы, екінші команда Сырымдікі

тапсырма.

Тақтадағы нүктелері бар жұпты – шаршылар карточкаларын қараңдар.

Карточкаларды қарайды жұптасу жолын анықтайды, соңғы карточканы толықтырады.

– Тақтадағы фишкаларға қараңдар.

Математика негіздері

Міндеті: 10 көлемінде тура және кері санау, геометриялық пішіндер мен денелер атауын бекіту

Мақсаты: алған дағдылары мен білімдерін жүйелеу және бекіту.

Топтар хормен тура және кері санайды. Бір санды аттап санайды. Балалар дауыстап тура және кері санайды, топтар бір саннан аттап санайды

Суретті қараңдар. Неше пішін? Оларды атаңдар. Пішіндерді қарайды, шаршы екенін анықтап, санайды.

Математика негіздері

Міндеті: Есеп шығару, заттарды салмағы бойынша салыстыру біліктерін бекіту

Мақсаты: алған дағдылары мен білімдерін жүйелеу және бекіту.

Суретке қарап есептер құрастырып, мысалдар жазыңдар.



Қоршаған орта

Міндеті: Өсімдік жапырақтары, сабақтарының қозғалуы, гүлдердің күн шыққанда жапырақтарының ашылуы және кешке жабылуы бақылау

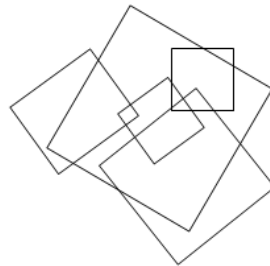
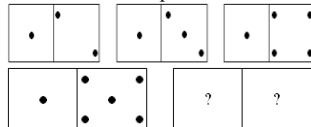
Мақсаты: Балаларға қоршаған ортадағы тірі және өлі табиғат туралы түсінік беру. Олардың бір-бірімен байланысы жайлы мағлұмат беру, танымдық әрекетін шында

(Ыдысқа пияз отырғызу)
Пияз туралы балаларға түсінік беремін.

Біздің табиғат бұрышында көптеген әдемі, әсем гүлдер өсіп тұр бірақ соның ішінде денсаулыққа пайдалы пияз жоқ, сондықтан біз бүгін сендермен ыдысқа пиязды отырғызамыз деп, балаларға пиязды егу тәсілін көрсетемін.

ұлғайтқыш әйнекпен қарау. Ұсақ бір — біріне жабыспайды. Ыдыстағы құмның жел тұрғанда ұшуы. Сок ішуге арналған түтікшемен құмды үрлеу, жеңіл, жел тұрса ұшады. Ыдыстағы құмға су құю. Ыдыстағы құмға, су құйса балшыққа айналады. Тасты бақылау. Су құйса да жылтырап жата береді, түрі түсі өзгермейді, майдаланып балшыққа айналмайды, жел үрлесе де қозғалмайды. Ауыр зат. (Балалардың тәжірибе жасауы)
3) Ойын — ойнау, «Құм, тас, су. Басы «құм» дегенде әр жерде шашыраңқы болып отыру. «Тас» дегенде өз қолымен мүсін жасап тұра қалу, «су» дегенде толқын жасап қозғалу». (Балалар қимылмен көрсетеді)
Табиғат туралы мақал — мәтелдер:
Таза болса табиғат
Аман болар адамзат.
Туған жердің суы тәтті
Топырағы да ыстық

– Олардың ұқсастығы қандай?
– Айырмашылығы неде?
– Соңғы карточканы толықтыр.
Балалар карточкаларды қарайды, жұптастыру принципін анықтайды, соңғы суретті салады: біріншісінде - бір нүкте, екіншісінде - 6 нүкте



Ең алдыменен мына ыдысқа жер саламыз, одан кейін пиязды саламыз да, жермен жабамыз. Енді су құямыз, осы кезде 1-2 баланы пиязды егуге шақырамын. Көріңдер ме балалар, тірі табиғат өлі табиғатсыз өспейді. 1-2 бала шығып пияз егуге көмектеседі.
Біздің пиязымыз өсу үшін не керек екен?
Енді еккен пиязымызды терезенің алдына қойып, күнде кезекпен суғарып, өсуін бақылып отырамыз.
Өздерін бағалау Су, жер керек.
Балалар, мына шырша жай тұрған жоқ?
Балалар сендердің алдарында жұлдызша және дөңгелек пішіндер тұр. Бүгін сабаққа өте жақсы белсенді қатыстым деген бала жұлдызшаны, ал орташа қатыстым деген бала дөңгелекті шыршаға іледі. Қане балалар өздеріңді бағалап көріндерші,- деймін. Балалар тақтада ілініп тұрған шыршаға не жұлдызшаны болмаса дөңгелекті алып іледі.
Қараңдаршы балалар, шыршамыз қандай әдемі болды, деймін де сұрақ – жауап арқылы оқу іс-әрекетін қортындылаймын.

Үзіліс:

Психологиялық ойын:

Ойын: «Тыныштықты жақсы көретін патша»

Мақсаты: Өзін - өзі одан әрі ашу, өзін - өзі тану, өзінің және айналасындағылардың психологиялық мінездемесін анықтау және талдау іскерлігін дамыту.

Ойын шарты:

Патша шуды жек көреді, сондықтан ханзаданың көңіл - күйін бұзбау үшін барлығымыз шуламай тыныш қозғаламыз. Патша аяқтың ұшымен жүреді, оның жүрісі жеңіл, баяу. Бұл ролді бір бала атқарады. Жүргізуші келесі сөзді айтады: «Барлық балалар, патшадан басқа бөлменің әр жеріне тұра қалады. Патша саусағын ауызына тигізіп, «Ш - ш - ш, ханзада келе

Аз қимылды ойын:

Ойын: «Қуғыншыдан құтқару»

Мақсаты: балаларға тез бұлтарып жүгіру тәсілдерін меңгерту.

Ойын шарты:

Мазмұны: Алаңда үлкен шеңбер немесе төртбұрыш сызылып, ойнайтын жер алдын ала дайындалады. Ойыншылардың арасынан санамақ арқылы бір «қуғыншы» сайланады. Ойын алаңнан шықпай, ішінде жүріп ойналады.

Мұғалімнің «Қуғыншы табылды!» деген белгісінен кейін сайланған бала қолын жоғары көтеріп: «Мен қуғыншы!» – деп айқайлайды да, балаларды қуа жөнеледі.

Қуғыншының қолы тиген ойыншы қолын жоғары көтеріп, қуғыншы болғанын білдіреді де, ойынды әрі қарай жалғастырады.

Саусақ ойыны: «Тасбақа»

Мақсаты: Ұсақ моториканың қимылдары мен қолдың икемдігі бас миының құрылымының даму деңгейін көрсетеді. саусақтардың көмегі арқылы қандай да бір ұйқастырылған тарихты, тақпақтарды, ертегілерді сахналау, қолмен орындау.

1.Тасбақа

Тасбақа, тасбақа,

Тас астында тұрады.

Басын баяу шығарып,

Тиіссең кері тығады.



Жұдырықты түйіп, бас бармақты шығарады да, тасбақаны бейнелейді.. Өлең мазмұнына қарай саусақты кері жасырады. Осы тектес келесі өлеңдерге де қимыл жасауға болады.

Фонетикалық жаттығулар

Мақсаты: Фонетикалық жаттығуды орындау барысындағы басты міндетіміз баланың нақты дыбыстарды дыбыстауы барысында дұрыс тыныс алуын және артикуляциясын қадағалау болып табылады.

1.Баудағы кім?

Ара болсаң, ызыңда

З-з-з, ж-ж-ж, з- з-з, ж-ж-ж

Жұмыс істе, тығылма.

- Ара қалай дыбыстайды?

(з- з-з) - қатты\жай



2.Жыланның ысылы.

Жылан қалай дыбыстайды?

Ыс-с—ыс-сссс....

жатыр!» деп, бөлмені аралай бастайды. Барлығы «қатып» қалу керек, ал патша әрқайсысын айналып шығады. Кез келген баланың қасына келіп, саусағын баланың мұрнына тигізеді. Сол бала аяқтың ұшымен патшаның артынан жүре бастайды. Келесі балаға жақындаған патша саусағын баланың мұрнына тигізеді, ол бірінші баланың соңына тұрып, аяқтың ұшымен патшаның артынан жүре бастайды. Сол тәртіппен ойын жалғаса береді. Барлық балалар патшаның артына жиналғаннан кейін, патша кез келген артындағы балаға қарап, «Ш - ш - ш» дейді, сонда сол бала өз орнына тыныш, аяқ ұшымен оралады. Барлығы орнына тұрғаннан кейін ойын аяқталады. "Қисық сурет" атты суретті жаттығу өткізіліп, оң және сол жарты шарлар басымдылығын анықтауға арналған қысқаша тест, сонымен қатар оптимистік бағдарды анықтауға арналған сауалнама алынды.



Бірақ ойыншылар қуғыншыдан бір-бірін құтқаруларына болады. Ол үшін : қашып келе жатқан ойыншы мен қуғыншы екеуінің арасынан кесіп жүгіріп өтсе;

Қашып келе жатқан ойыншыға қол тигізсе;

Қашып келе жатқан ойыншымен қол алысса, онда қуғыншы сол ойыншыны қуады.

Ойынның ережесі:

1. Қуғыншы қолын көтеріп: «Мен қуғыншы» деп басқаларға ескерткеннен кейін ғана ойыншыларды ұстауына болады.

2. Ойын алаңынан шығып кеткен ойыншы ойыннан шығады.

Әдістемелік нұсқаулар.

Бұл ойынды ұйымдастыру үшін алаңды дұрыс таңдаған жөн.

Ойыншылар жүгірген кезде бір-біріне немесе басқа заттарға соғылып қалмау үшін қадағалау керек.

Ойын қызықты өтуі үшін ойынның мазмұнына әртүрлі қосымша тапсырмалар енгізуге болады.

Бір ойында бір қуғыншы ғана емес, бірнеше қуғыншы сайлауға болады.

Ойынның педагогикалық маңызы.



Ойынның педагогикалық маңызы өте зор. Ойыншылар жолдастықты іс жүзінде көрсете алады. Достары көп болғанның пайдасын көреді.Қауіптен қорықпай, қиыншылыққа қарсы тұруға дағдыланады.

Ойын барысында ойыншылар жүгіру жаттығуларын орындау тәсілдерін жетілдіреді. Өз қимыл –қозғалысын өзгелермен үйлестіруге үйренеді. Шапшаң, епті қимылдауға жаттығады.





3.Шалқан. Шалқан үлкен болып өсіп қалған екен. Оны көрген атай: «**О...о...о!**» деп таң қалды.



3 - ұйымдастырылған іс-әрекет

Қазақ тілі
Міндеті: Балалардың түрлі әрекеттерінде бір-бірімен еркін диалог құруға мүмкіндік беру,-
Мақсаты ертегі кейіпкерлерінің іс-әрекеттерін, сөздерін мәнерлеп жеткізе білуге үйрету

Балалар, аналарың нанды қайдан алады? Дүкенге нан қайдан келеді білесіңдер ме?
Педагог «Нан қайдан шығады?» (М. Етекбаев) ертегісін балаларға ұсынады.
Иллюстрациялар көрсетіле отырып, ертегі оқылады.
Ертегі не туралы?

Қазақ тілі
Міндеті - Өзінің тәжірибесіне сүйеніп, суреттер бойынша әңгіме құрастыр
Мақсаты сөздік қорларын жана сөздермен толықтыру, үй жануарлары мен төлдерін топтай алуға жаттықтыру,

Үнтаспадан жануарлардың дауыстары естіледі.
– Балалар бұл ненің даусы?
Мәтін оқу. «Адам жылқы, түйе, сиыр, қой, ешкі, ит, мысықты күтіп-баптап өсіреді. Сол үшін үй жануарлары деп аталады. Үй жануарлары адамға көп пайда келтіреді. Жылқы – көлік, оны арба мен шанаға жегеді. Жылқының сүтін

Сөйлеуді дамыту
Міндеті: - Интонациясы бойынша сөйлемдерді (хабарлы, сұраулы, лепті) ажыратып, сөйлегенде қолдана білуді дамыту
Мақсаты албан бзлзмдер3н пысы0тау

Таңдаған ертегіні сахналау

Көркем әдебиет
Міндеті: Өлеңді жатқа, мәнерлеп, интонациямен айту
Мақсаты қазақ халқының тұрмыс-тіршілігі туралы түсінігін қалыптастыру

Киіз үйді, киіз үй ішіндегі жиһаздардың, киіз, текемет суреттерін көрсету.
– Суреттен не көріп тұрсыңдар?
– Бүгін қазақ халқының ежелгі баспанасы – киіз үй туралы әңгімелейміз. Киіз үй – ата-бабамыздан келе жатқан асыл мұра. Киіз үй көшіп-қонып жүргенге өте қолайлы.
Киіз үй тегіс, су баспайтын құрғақ жерге тігіледі. Қыста жылы, жазда салқын. Үйдің жабулары киізден жасалғандықтан,

Шығармашылық бейнелеу әрекеті

Міндеті: - - күрделі пішіндегі бірнеше заттардың көлеміндегі айырмашылықты көре білуге үйрету, әуе ұшақтары, аспан планеталары туралы білімдерін жетілдіру
-- Заттардың ұзын және қысқа, жуан және жіңішке белгілерін көрсете білу, бөліктердің салыстырмалы көлемдерін сақтау
- Қағаздан таныс немесе ойдан әртүрлі бейнелерді, қатпарланып бүктелген қағаздан бірдей бірнеше пішіндерді және екіге бүктелген қағаздан симметриялы пішіндегі заттарды кию
- Шығармашылық қиялды дамыту, көрнекілікке сүйене отырып, елестетуі, ойлауы бойынша қолдан

	<p>Жаңа сөздермен таныстыру.</p> <p>– Мынау – сатушы. Са-ту-шы.</p> <p>– Мынау кім?</p> <p>– Мынау – сатушы.</p> <p>– Сатушы нан сатады.</p> <p>– Сатушы не істейді?</p> <p>– Сатушы нан сатады.</p> <p>– Мынау наубайшы. Нау – бай - шы.</p> <p>– Мынау кім?</p> <p>– Мынау – наубайшы.</p> <p>– Наубайшы нан пісіреді.</p> <p>– Наубайшы не пісіреді?</p> <p>– Наубайшы нан пісіреді.</p> <p>– Мынау – бидай.</p> <p>– Мынау не?</p> <p>– Мынау – бидай.</p> <p>– Мынау – диірменші.</p> <p>– Мынау кім?</p> <p>– Мынау – диірменші.</p> <p>– Диірменші бидайдан үн жасайды.</p> <p>– Диірменші бидайдан не жасайды?</p> <p>– Диірменші бидайдан үн жасайды.</p> <p>– Мынау – үн.</p>	<p>ашытып, қымыз жасайды.</p> <p>Қымыз – сусын. Сыыр, қой, түйе, ешкінің сүті мен еті – тамақ. Қой, түйе, ешкі жүнінен киім және тағы да басқа тұрмыстық заттар жасалады». – Мәтінде қандай таныс сөздер бар? – Қой, түйе, сыыр, ешкі, жылқы. – Үй жануарларының пайдасы қандай? – Үй жануарларының еті мен сүті бізге тамақ болады. Жүнінен киім т.б. заттар жасалады. – Адамдар үй жануарларын қалай күтеді? – Адамдар қойға, түйеге, сыырға, ешкіге, жылқыға шөп, су береді</p>		<p>«киіз үй» деп атаған.</p> <p>– Бүгін біз ақын Қастек Баянбайдың «Киіз үй» өлеңімен танысамыз.</p> <p>Өлең – әдеби жанрдың бір түрі. Айырықша сезімдерді ұйқас сөздермен суреттейді.</p> <p>Педагог өлеңді мәнерлеп оқып береді</p> <p>Өлең мазмұны бойынша сұрақтар:</p> <p>– Өлең саған ұнады ма?</p> <p>– Авторы кім?</p> <p>– Өлең қалай аталады?</p> <p>– Өлеңде не туралы айтылған?</p> <p>– Киіз үйдің пішіні қандай?</p> <p>Өлең мазмұны бойынша сұрақтар:</p> <p>– Өлең саған ұнады ма?</p> <p>– Авторы кім?</p> <p>– Өлең қалай аталады?</p> <p>– Өлеңде не туралы айтылған?</p> <p>– Киіз үйдің пішіні қандай?</p> <p>!</p>	<p>бұйымдар жасай білу</p> <p>Мақсаты – ұшақ суретін салу мүсіндеу, жапсыру, құрастыру</p> <p>Топтық жұмыс</p>
--	---	--	--	--	---

Үзіліс:

<p>Сюжетті - рөлді ойын: «Тігінші»</p> <p>Мақсаты: Балалардың тіл байлығын дамыту, сурет бойынша әңгімелей білуге дағдыландыру. Балалардың коммуниктивті дағдыларын арттыру, бір - бірімен диалог арқылы сөйлесуге үйрету, есте сақтау қабілеттерін дамыту, өзіне сенімді болуға, үлкендердің еңбегін құрметтей білуге тәрбиелеу.</p> <p>Көрнекіліктер: Киімдер, бас киімдер, тігіншіге керек заттар (ине, метр, қайшы, жіп), іс машинасы, киім үлгілері, маталар.</p> <p>Ойын барысы:</p> <p>Ұйымдастыру кезеңі.</p> <p>Өнерім қол ұшында, Боламын мен тігінші Тігіншінің ішінде, Бас бармақтай бірінші.</p> <p>Ойын: «Дұрысын тап»</p> <p>Мақсаты: Мамандықтарға байланысты киім үлгілерін бір - біріне үйлестіру.</p> <p>Тәрбиеші: Балалар әр мамандық иелері өздеріне сай киім киеді. Дәрігерлер ақ қашақ пен халат кесе, ал құрылысшылар каска мен үстеріне арнайы халат киеді. Суреттегі киім үлгісі кімге лайықты екенін табындар. Балалар өздері ойлап, белгілей бастайды, сызады.</p> <p>Тәрбиеші: Балалар аспазшы не киеді? Шапшапараз не киеді? Балалар белгілеп береді.</p> <p>- Ендеше, сендер түсінген боларсындар. Бұл - ойынды біз не үшін ойнағанымызды түсіндіріңдер. Бүгін біз қандай ойын ойнайтынымызды</p>	<p>Артикуляциялық жаттығулар:</p> <p>Ойын: « Часы» «Сағат»</p> <p>Мақсаты: Тілдерінде артикуляциялық кемістігі бар балалармен үзбей күнделікті жасау арқылы біз алдымызға қойған мақсатымызға жетеміз. Сабақ үстінде, ойын кезінде қадағалап балалардың тілін дұрыс дамуына бағыт беру.</p> <p>Ата – аналармен бірлесе қарым – қатынас жасай отырып ортақ мақсатымызға жетеміз.</p> <ul style="list-style-type: none"> • «Сағат» – тілді жіңішкертіп ұстап оңға, солға жайлап қозғау керек. Осылай санап отырып 15 - 20 рет қайталау керек. • «Саңырауқұлақ» - ауызды кең ашып, тілді таңдайға жапсыра ұстап тұрып төменгі жақты басып ауызды кең ашып ұстау. <p>«Дәмді тосап»</p> <p>Мақсаты: жалпақ тілдің ұшының жоғары көтеруін және тілді кесе (ожау) тәрізді қалыпта ұстауын үйрету.</p> <p>Қысқаша сипаттамасы: Жалпақ тілмен жоғары ерінді жалап, ауыз қуысына кіргізу.</p> <p>Әдістемелік нұсқау.</p> <ol style="list-style-type: none"> 1. Жаттығуда орындаған кезде тек тіл жұмыс істеуін, иектің қимылдауын қадағалау керек. 2. Тіл жалпақ болып бүйірлер ауыз бұрыштарына тиіп тұруы керек. 3. Тіл оңға - солға емес, тек төмен және жоғары қозғалу керек.
---	---

білдіндер.
Ойын: «Тігінші»
Тәрбиеші: Балалар тігіншілер не істейді? (киім тігеді)
 Бірінші киім тігу үшін киініп алуымыз керек.
 Балалар рөлдерді өздері бөліп алады. Бірі тігінші, бірі киім өлшеуші, бірі үтіктеуші болып бөлінеді. Айсара өзінің көйлегін қысқартып беруін сұрайды. Диляра қайшысын алып қиып, тігіп береді. Ал Сәния болса көйлекті үтіктеп береді. Келесі бала шалбар әкеледі. Одан қуыршаққа желетке тігеді. Ұшы жоқ қайшы болуы керек. Ойынды балалар өз қиялдары мен қалаулары бойынша әрі қарай жалғастырады. Бір - бірімен рөлдерді бөлісіп, ұйымшылдықпен ойнайды. Тәрбиеші әр уақытта балаларға көмек көрсетуі тиіс.



4. Егер бала жаттығуды жасай алмай жатса, «пя - пя - пя» жаттығуына оралу қажет. Бала тілін жалпақ қалпына келтірген соң шпательмен тілді жоғары ерінің үстіне қайыру керек.



4 - ұйымдастырылған іс-әрекет

Дене шынықтыру
Міндеті: - Гимнастикалық қабырғаға арқасымен сүйеніп тұрып, белінің деңгейіндегі рейкадан ұстап, аяқты кезектестіре бұғу және тік көтеру
Мақсаты Гимнастикалық баспалдаққа өрмелеп, сатыдан-сатыға ауысу дағдыларын дамыту

Гимнастикалық қабырғаға қиғаш өрмелеу. Қол мен аяқтың қимылын үйлестіру.
 Гимнастикалық қабырғамен жоғары өрмелеп, төмен қарай қиғаш түсу.
 Қолмен сатылардан ұстап алып отырады. Сосын аяқтарын сатыларға қояды.
 Қолды дұрыс қойып ұстау. Төрт саусақты үстінен, бас бармақты астынан қойып ұстайды.

Музыка
Міндеті: - Музыкалық мәнерлілік құралдары мен сипатын егжей-тегжейлі ажырату қабілетін дамыту
Мақсаты Музыкалық мәнерлілік құралдары мен сипатын егжей-тегжейлі ажырату қабілетін дамыту.
 :

Музыка тыңдау:
«Көкек» (Х. Мұхамедова)
Ән айту:
«Көктем» (А. Жайымов)
«Ғарышкер боламыз» (Ш. Мұхамеджанов)
Музыкалық-ырғақтық қимылдар:
«Кұстар» (Т. Ломова)
Билер: «Көкпар» бні («Билеп үйренейік» жинағынан)
Ойындар, хороводтар:

Дене шынықтыру
Міндеті: -3-5 метр қашықтықта екі қолын жерге қойып, жүру (бір бала екінші баланы аяғынан ұстайды).
Мақсаты - Қимыл әрекеттердің еркін орындалуын, себетке допты аяқты бүгіп, жаза келе дәлдеп лақтыруды, бастапқы қалыпқа дұрыс келе білуді үйрету

Баскетбол себетіне доп лақтыру.
 Допты кеуде деңгейінде ұстап, балалар қолдарын өзіне қарай төмен айналдырып, сосын түзете жазып жоғары көтереді де, қолының басы мен саусақтарын ашып, итерген қимыл жасайды. Доптан көзін алмай, шынтактарын екі жаққа жібермей, жинап ұстайды. Баскетбол қалқанынан 2,5 метр қашықтықта тізбектерге тұрады.

Дене шынықтыру
Міндеті: - Екі бала жұптасып жасайды: бірінші бала қолын желкесіне қойып, шалқасынан жатып, денесін көтереді, екінші бала оның аяғына отырады (5-6 рет);
Мақсаты Қимыл әрекеттердің еркін орындалуын, себетке допты аяқты бүгіп, жаза келе дәлдеп лақтыруды, бастапқы қалыпқа дұрыс келе білуді үйрету

Қимыл-қозғалыс ойыны: «Тұзақ»
 Ойыншылар бірінші ішінде бірі орналасқан екі шеңберге тұрады. Екі шеңбер екі бағытта қозғалады. Бастаушының белгісімен екі шеңбер бір уақытта тоқтап, ішкі шеңбердегі балалар қолдарын жоғары көтеріп, «қақпа» жасайды. Сыртқы шеңбердегі балалар «қақпадан» бір кіріп, бір

Музыка
Міндеті - Музыкалық дыбысталуының сипаттамасына сүйене отырып, бейненің мазмұны мен музыкалық мәнерлілік элементтерімен байланыстыру
Мақсаты . Музыкалық мәнерлілік құралдары мен сипатын егжей-тегжейлі ажырату қабілетін дамыту.

Музыка тыңдау:
«Көкек» (Х. Мұхамедова)
Ән айту:
«Көктем» (А. Жайымов)
«Ғарышкер боламыз» (Ш. Мұхамеджанов)
Музыкалық-ырғақтық қимылдар:

		<p>«Не қалай шақырады?» (Музыкалық-дидактикалық ойын) Музыкалық аспапта ойнау: «Ұйықташы, бөпешім» (В. Агафонников)</p>	<p>Бастапқы қалыпқа дұрыстап тұрады. Аяқтарын тізеден аздап бүгеді. Аяқтарын иық деңгейіне қойып, бір аяғын аздап алдыға шығарады. Денесі алдыға итеріліп, бар салмақ екі аяққа бөлінеді. Қолдар шынтақтан аздап бүгіліп, кеуденің тұсында тұруы керек. Допты бір орында тұрып, екі қолмен кеудеден себетке лақтырады.</p>	<p>шығып жүреді. Бастаушы тағы белгі бергенде ішкі шеңбер «қақпаны» күрт жабады да, шеңбер ішінде қалып қойған балалар тұзаққа түседі. Олар енді ішкі шеңберге қосылады. Ойын осылайша жалғаса береді. Өзін-өзі уқалау: «Балақан, қандай жақсы алақан!»</p>	<p>«Құстар» (Т. Ломова) Билер: «Көкпар» бии («Билеп үйренейік» жинағынан) Ойындар, хороводтар: «Не қалай шақырады?» (Музыкалық-дидактикалық ойын) Музыкалық аспапта ойнау: «Ұйықташы, бөпешім» (В. Агафонников)</p>
Серуенге дайындық	Киімдерді реттілікті сақтап дұрыс киінуге үйрету.	Киімдерді реттілікті сақтап дұрыс киінуге үйрету.	Киімдерді реттілікті сақтап дұрыс киінуге үйрету.	Киімдерді реттілікті сақтап дұрыс киінуге үйрету.	Киімдерді реттілікті сақтап дұрыс киінуге үйрету.
Серуен	<p>Сәуір Серуен-Бақылау №18 Бақылау: Бақбақ гүлін бақылау Мақсаты: бақбақ гүлі туралы білімдерін тиянақтау (гүлдеудің алғашқы кезеңіне көңіл аудару); — табиғатты қорғау және сақтауға деген ынталары мен іскерліктерін қалыптастыру; — емдік өсімдіктер туралы білімдерін тиянақтау. Бақылау барысы Көркем сөз. Аппақ, аппақ бақбақтар, Үлбіреген бақбақтар, Құдды киіз ақ үйлер. Парашиоттен аумайды. Төнеді кеп жан-жақтан, Сәл-пәл самал жел соқса, Тамашалап сәбилер. Ақ ұлталар заулайды. Кәдімгі бақбақ көктемнің тұңғышы.</p>	<p>Сәуір Серуен-Бақылау №19 Бақылау: Жолжелкенді бақылау Мақсаты: емдік өсімдіктер туралы түсініктерін қалыптастыруда танымдық белсенділіктерін дамытуды жалғастыру. Жолжелкеннің ерекшелігі мен емдік қасиеті туралы білімдерін молайту. Бақылау барысы Тәрбиеші әңгімесі -Жолжелкен қазақстанның барлық жерінде өседі. Көше бойлап келе жатсаң жол жиегінде, өзен бойы, шалғындық алқаптарда көптеп кездеседі. Сондықтан да болар бұл өсімдікті «жолжелкен» деп атайтыны. Адам аяғы баспайтын жерлерде жолжелкенді кездестірмейсің. Күзде жолжелкеннің гүлдері тұқым шашқан кезде, ол</p>	<p>Сәуір Серуен-Бақылау №20 Бақылау: Жәндіктерді бақылау Мақсаты: «Жәндіктер» сөзінің мағынасы туралы түсініктерін тиянақтау; — Оларды тіршілік ету ерекшеліктеріне қарай салыстыра білуге үйрету. Бақылау барысы Тәрбиеші жұмбақтар жасырады: *Гүлдің нәрін жинайды, Адамға бал сыйлайды. Еңбеккорды аялайды, Еріншекті аямайды. Бұл не? (ара) *Қанды сорып сүліктей, Ызындап кеп шағады. Бұл қандай бүлік той? (маса) *Ызындап ән салып, Жүп-жұқа қанаты. Тәттіге тамсанып,</p>	<p>Сәуір Серуен-Бақылау №21 Бақылау: Ауа-райын бақылау Мақсаты: Көктем мезгілінің аяғына қарай өлі табиғаттағы болатын құбылыстар туралы түсініктерін қалыптастыруды жалғастыру. Бақылау барысы Көркем сөз. А.Меңдібай Мамыр айы келгенде, Дала гүлге толады. Жайнап барлық атырап, Қызық-думан болады. Бақшамызда біз еккен, Гүл шоқтары гүлдейді. Жапырақтар сыбдырлап, «Қандай көркем, көр»-дейді. Тәрбиеші аулаға ерте көктем көрнісі бейнеленген сурет алып шығып, балалармен әңгіме өткізеді.</p>	<p>Сәуір Серуен-Бақылау №22 Бақылау: Гүлзарды бақылау Мақсаты: — Көктемгі гүлзар туралы түсініктерін кеңейту; — Өсімдіктерді күту, суғару іскерліктерін тиянақтау; — Табиғатты сүйеге, әсемдігін сезінуге тәрбиелеу. Бақылау барысы Тәрбиеші сұрақтар қойып, әңгімелесу жүргізеді ♦ Қандай үй гүлдерін білесіңдер? ♦ Қандай дала гүлдерін білесіңдер? ♦ Олардың қандай айырмашылығы бар? ♦ Сендерге қандай гүлдер ұнайды? Неге?</p>

	<p><i>Халық оны «Жер күні», «денсаулық эликсирі» деп атайды. Бақбақ көп жылдық шөптес өсімдік. Олар көбінесе үлкен жүргінші жол бойында, егістікте, шабындықта, жаңа тыңая бастаған жерлерде өседі.</i> Бақбақтың гүлді сабақтары жапырақсыз, ең ұшында бір ірі гүл табақшасы болады. Бақбақ басын күн қызуына қарай бұрады. Күн батқан кезде гүл жапырақтары жабылып қалады, ал, таңертең күн сәулесімен бірге ашылады. Бақбақ-тың гүл оралғысы екі қабат. Сәуір айынан қыр-күйек айына дейін гүлдейді. Гүл жарып болған кезде гүлдері ұлпа үлпілдек «парашюттерге» ай-налады. Бақбақтың барлық бөлігі, әсіресе сабағы сүт сымакқа бай. Бақбақ дәрілік өсімдік. Дәрі жасау үшін бақбақтың тамырын, гүлін, жапырағын пайдаланады. Бақбақтан жасалған дәрілер тәбетті ашуға, ас қорытуға, қан қысымын түсіруге, қатты ісіктерді басуға, ыстықты түсіруге тағы басқа көптеген ауруларды емдеуге пайдаланады. Бақбақты ең қажет дәрілік өсімдік ретінде сақтап, қорғау керек. Балаларға сұрақтар.</p> <ul style="list-style-type: none"> ◆ Бақбақ гүлінің түрі қандай?? ◆ Ол жылдың қай мезгілінде әдемі болып көрінеді? ◆ Бақбақтың қандай лақап аттары бар? ◆ Бақбақты неге дәрілік өсімдік дейміз? <p>Зерттеу жұмыс: Бақбақтың сабағын кесіп, сүт сияқты сұйықты қарау. Еңбек: Гүл егілген алаң айналасын тазалау. Мақсаты: Үлкендерге көмек беруге, үлкендер еңбегін бағалауға тәрбиелеу.</p>	<p><i>аяқкіімге жабысып барып, басқа жерлерге дәннің түсуіне байланысты, кез келген жерде өсіп шығады. Жолжелкен маусымнан қыркүйек аралығында гүлдейді. Оның жапырақтарын маусым, шілде айларында жинайды. Жолжелкеннің жапыраған сабағымен қоса бүлдірмей алып, көлеңке жерде кептіреді. Жолжелкеннің жапырақтары дене сыртындағы аққан қанды тоқтатуға, күйген жараға, іріңді ісікке, шиқанға қолданылады. Жолжелкеннің шырынын жәндіктер шаққан жерге, асқан ауруына, шаншуга, мұрыннан қан аққанда және дизентерияға пайдаланады. Балаларға сұрақтар:</i></p> <ul style="list-style-type: none"> ◆ Мамыр айын халықта қалай атайды? (<i>шешек айы</i>) ◆ Өсімдіктер қай жерде бар да, қай жерде жоқ? (<i>күннің көзі көп түскен жерде бар</i>) ◆ Көлеңке, ылғал жерлерге әлі шөп шықпаған, неге? (<i>өйткені ло жер әлі салқын</i>) ◆ Мамыр айындағы жаңбырдан соң шөптерде қандай өзгерістер болады? (<i>олар бұрынғыдан да жасылдана түседі</i>) ◆ Мына өсіп тұрған өсімдік қалай аталады? (<i>жолжелкен</i>) ◆ Оны неге олай атаған? ◆ Жолжелкеннің қандай көмегі бар, кім біледі? <p>Зерттеу жұмысы Лупа арқылы жолжелкен жапырақтарын қарау, ерекшеліктерін табу. Өгейшөппен жолжелкеннің айырмашылық-тары мен ұқсастықтарын айыру. Еңбек: Ойын алаңын тазалау. Мақсаты: бірлесе еңбек етуге, еңбексүйгіштікке тәрбиелеу. .</p>	<p>Қоқысқа қонады. Бұл не? (шыбын) *Құжынаған жұмыскер, Бірлескенде тым іскер. (құмырсқа) *Тор тоқуға шебер-ақ, Бірақ киім тікпейді. Өнері де өнер-ақ, Бірақ ісі бітпейді. (өрмекші) Тәрбиеші сұрақтары. ◆ Жұмбақ жауаптарының шешуінде айтылғандарды бір сөзбен нелер деп атаймыз? (жәндіктер) ◆ Тағы қандай жәндіктерді білесіңдер? (<i>көбелек, құрт т.б</i>) ◆ Қандай жәндік гүлдерді тозаңдандырады? (аралар) ◆ Көктемде жәндіктер өмірінде қандай өзгерістер болады? (көктемде жұмыртқалардан личинкалар өсіп шығады) ◆ Жәндіктер қайда тіршілік етеді? (<i>бақтарда, ағаштарда, су тоғандарда т.б.</i>) ◆ Қандай жәндіктердің пайдасы бар? (<i>ара, жібек құрты, құмырсқа</i>). ◆ Қандай пайдалы жәндік орман, тоғайларды зиянды жәндіктерден қорғайды? (құмырсқа) ◆ Масаларды неге зиянды жәндік деп атайды? (олар әртүрлі ауруларды тасиды) ◆ Зерттеу жұмысы Қанқызын тауып, оның атын атау. Құмырсқалар «соқпағын» табу, бақылау. Еңбек: Алаңды қоқыстардан тазалау. Мақсаты: үлкендерге көмек беруге, үлкендер еңбегін қадірлеуге тәрбиелеу.</p>	<ul style="list-style-type: none"> ◆ Балалар, қарандаршы, мына суретте жылдың қай мезгілі суреттелген?(көктем). ◆ <i>Ал, сендер суреттен не көріп тұрсыңдар?</i> (<i>қар еріп жатыр,жер су болып жатыр, балалар құстарға ұя жасап жатыр</i>) ◆ Қар неліктен ериді, адамдар неліктен жеңіл киінеді? (<i>күн жылығандықтан</i>) ◆ Ал, көктемнің бұл мезгілін қалай атаймыз? (ерте көктем) ◆ Ерте көктем мен қазіргі мамыр айындағы табиғат көнісінде, ауа-райында өзгешелік бар ма? Қандай? (балалар жауабы тыңдалады) ◆ Қазір аспан көрнісі қандай? (ашық көк) ◆ Ағаштар бейнесі қандай болды? (барлық ағаштар жапырағы жайқалып, жап-жасыл болып тұр). ◆ Қыста қар жауған кезде ауа температурасы қандай еді? ◆ Жаңбыр қандай температурада жауады? ◆ Көктемнің соңғы айында табиғатта қандай өзгерістер болды?(күн шуағы молайды, гүлдер шықты, шөптер өсті, ағаштар жасыл жапыраққа малынды). <p>Еңбек Кішкентайлар алаңын қоқыстардан тазалауға көмектесу. Мақсаты: кішкентайларға көмектесу, еңбекке деген құлшыныстарын арттыру.</p>	<ul style="list-style-type: none"> ◆ Сендердің үйлерінде гүл бар ма? Қандай? ◆ Оларды қалай күтесіңдер? ◆ Гүлді отырғызбас бұрын не істеу керек? ◆ Біздің гүлзарға отырғызуға арнап топта өсіріп жатырған гүлдеріміз қалай аталады? ◆ Гүлдер жақсы өсіп, гүлдеуі үшін не істеуіміз керек? ◆ Осы кезде бізге гүлді неге аулаға отырғызуға болмайды? ◆ Неге кейбір гүлдер көпжылдық, кейбіл гүлдер бір жылдық деп аталады? <p>Еңбек Гүл егетін алаңда жұмыс (тазалау, қопсыту). Мақсаты: — Бірлесе жұмыс істей білу іскерліктерін тиянақтау; — Гүлдердің өсуі туралы білімдерін қалыптастыру.</p>
<p>Серуеннен оралу</p>	<p>Балалардың ұйымшылдықпен топқа оралуы киімдерін шешіп шкафтарына орналастыру</p>	<p>Балалардың ұйымшылдықпен топқа оралуы киімдерін шешіп шкафтарына орналастыру</p>	<p>Балалардың ұйымшылдықпен топқа оралуы киімдерін шешіп шкафтарына орналастыру</p>	<p>Балалардың ұйымшылдықпен топқа оралуы киімдерін шешіп шкафтарына орналастыру</p>	<p>Балалардың ұйымшылдықпен топқа оралуы киімдерін шешіп шкафтарына орналастыру</p>

Балалармен жеке жұмыс	Көктем мезгілінің белгілерін үйрету	Мақал-мәтел: Дана көптен, дәрі шөптен. Құнарлы шөп, қосымша сүт	Кхутем киім үлгілерін білуге үйрету	Көктем мезгіліндегі адам еңбегімен таныстыру	Көктем мезгіліндегі ауа райы құбылыстары жайлы бачндауға үйрету
Балалардың дербес әрекеті (аз қимылды, үстел үсті ойындары, бейнелеу әрекеті, кітаптарды қарау және басқалар)	Қимылды ойын «Өз гүлінді тап». Мақсаты: — түстерді айыра білуге, белгі бойынша әрекет етуге үйрету. Жаттығу ойыны. Қимылдарын дамыту Мақсаты: - Қимыл белсенділіктерін арттыру; Ұзындыққа секіруге жаттықтыру.	Қимылды ойын: «Бәйге». Мақсаты: жеңіске деген құштарлықтарын арттыру, жылдамдықтарын дамыту. Жаттығу ойыны: Дыбыстар арқылы жүру Мақсаты: тепе-теңдікті сақтау, берілген дыбыс ырғағына қарай қимыл жасау.	Қимылды ойын «Аюлар мен аралар». Мақсаты: кеңістікте жүкіру, ұстап алуға, ұстатпауға тырысу. Ептілікке, жыждамдыққа баулу. Жаттығу ойыны: Қимылдарын дамыту. Мақсаты: жүкіру техникаларын жақсарту. Халық болжамы: күзде құмырсқа илеуі биік болса, қыс ұзақ әрі қатты болады	Қимылды ойын «Үшінші артық». Мақсаты: ойын ережесін сақтап ойнауға, аңғарымпаздыққа баулу. Ұлттық ойындарға деген қызығушылықтарын арттыру. Жаттығу ойыны Қимылдарын дамыту. Мақсаты: —Допты берілген бағытқа қарай оң және сол қолмен лақтыруға жаттықтыру; —Қозғалыс координацияларын сақтау; Мақал-мәтел -Сәуір айы-су айы, Мамыр айы- гүл айы. -Көктемгі жауын артық болмас.	Қимылды ойын «Қай топ тез жиналады?». Мақсаты: жүкіруге жаттықтыру. Жаттығу ойыны «Құлап қалма». Мақсаты: бөрене үстімен жүруге жаттықтыру. Мақал-мәтел: - Әр гүлдің иісі әр басқа. -Гүл-араға, бал-балаға. Қызыл гүл көзге алыстан шалынар.
Балалардың үйге қайтуы	<i>Ата –аналарға кеңес</i> Егер Сіздің балаңыз көпшіл, өз-жақындарыңыз бен бірге бөтен адамдарды жатырқамаса, ойын кезінде өздігімен ойнай білсе, мінезі ашық, өз құрдастарымен мейрімді болса мектепке келген күннен бастап – ақ үйреніп кететіне сеніңіз.	<i>Ата –аналарға кеңес</i> Егер Сіздің балаңыз көпшіл, өз-жақындарыңыз бен бірге бөтен адамдарды жатырқамаса, ойын кезінде өздігімен ойнай білсе, мінезі ашық, өз құрдастарымен мейрімді болса мектепке келген күннен бастап – ақ үйреніп кететіне сеніңіз.	<i>Ата –аналарға кеңес</i> - үйдегі жағдайда баланың өзіне - өзі қызмет етудің алғы шарттарына үйрете беріңіз: жуыну, қолын сүрту, шешіну, өз бетімен тамақтану, тамақ ішкенде қасықты пайдалану, горшокқа сұрану. Киімдері міндетті түрде өзіне ыңғайлы болуы шарт: шалбар не болмаса шорты замоксыз, белдеушесіз.	<i>Ата –аналарға кеңес</i> Егер Сіздің балаңыз көпшіл, өз-жақындарыңыз бен бірге бөтен адамдарды жатырқамаса, ойын кезінде өздігімен ойнай білсе, мінезі ашық, өз құрдастарымен мейрімді болса мектепке келген күннен бастап – ақ үйреніп кететіне сеніңіз.	<i>Ата –аналарға кеңес</i> - баламен жағымды эмоционалдык жағдайлар жасау қажет, ол көбіне ата – ана жағынан болуы қажет, мектеп туралы, оның өзіне керектігін түсіндіріп балаңызды сүйіп, аймалап, жиі оған өз мейіріміңізді көрсетіңіз. Балаңыздың көзінше мектеп туралы өзіңізді толғандыратын мәселені айтудан аулақ болыңыз.

--	--	--	--	--	--

Тәрбиелеу-білім беру процесінің циклограммасы

Тәрбиелеу-білім беру процесінің циклограммасы

Білім беру ұйымы Шортанды №3 қазақ орта мектебі

Мектепалды даярлық О «а» сыныбы

Балалардың жасы 5 жас

Жоспардың құрылу кезеңі 1-апта 1 – 5 мамыр 2022-2023 оқу жылы

Күн тәртібі	Дүйсенбі	Сейсенбі	Сәрсенбі	Бейсенбі	Жұма
Балаларды қабылдау	Балаларды көтеріңкі көңіл-күймен қарсы алу. Балалар үшін жайлы жағдай жасау. Балаларға тәрбиешінің толық аты - жөнін атап сәлемдесуді үйрету. Баланың бүгінгі көңіл күйі, оны не қызықтыратыны туралы сұрау, баланы жеке пікірін білдіруге тарту, бүгінгі ауа райы туралы балалардың ойын білу				
Ата-аналармен немесе баланың басқа заңды өкілдерімен кеңес, әңгімелесу		Ата-аналармен әңгіме: Ата-аналарға балаларын ертеңгілік жаттығуға үлгертіп алып келулерін ескерту.	Ата-аналармен әңгіме: Балалардың жетістік пен дәрежесі үшін емес, сол қалпында сөзсіз қабылдап жақсы көретінін сізді сездіріңіз.	Ата-аналармен әңгіме: Ата-аналарға балаларды тамақтарын тауысып жеуге үйретулерін ескерту.	Ата-аналармен әңгіме: Ата-аналарға балаларды тамақтарын тауысып жеуге үйретулерін ескерту
Балалардың дербес әрекеті (аз қимылды ойындар, үстел үсті ойындары, бейнелеу іс- әрекеті, кітаптарды қарау және басқалар)		Сюжетті-рөлдік ойын: «Ел қорғауға әзірмін»; Ірі құрылыс материалдарымен және конструкторлармен ойындар.	Ойын – жаттығу: «Мен батырмын»; Альбомдар, сюжетті картиналар қарастыру, Ірі құрылыс материалдарымен ойындар.	Ойын «Кімнің үйі?» Суретті кітапшаларды бояу, пазлдар, мозаика және т.б.	<i>Үстел үсті ойындары</i> <i>Мозайка құрастыру</i> Әскери техника туралы суреттер топтамасын қарастыру. «Батылдық пен қорқақтық дегеніміз не» тақырыбында әңгімелесу <i>Ұқсай ма, ұқсамай ма</i> <i>Балаларды заттарды салыстыруға, түс, түр, көлем, материалының ұқсастығын атауға үйрету; байқампаздық, ойлау, сөйлеу қабілеттерін дамыту.</i> <i>Табиғат бұрышында еңбек</i>
Ертеңгілік жаттығу	Таңғы жаттығу кешені № 13				

<p>Ұйымдастырылған іс-әрекетке дайындық (бұдан әрі-ҰІӨ)</p>		<p>«Отан»</p> <p>Отан - тарих, Отан - тіл, Жасаған елің, ер халқын. Отан - өлең, Отан - жыр, Көтерген көкке ел даңқын... Отан осы, достарым, Көңілге мұны түйе біл. «Отан» деп өс, жас қауым, Оны ардақтап, сүйе біл.</p>	<p>«Ел қорғайтын, ер ағалар»</p> <p>Ел қорғайтын, ер ағалар, Ардағымыз, арымыз.</p> <p>Ерлер тойын, елдің тойын, Қарсы аламыз бәріміз!</p>	<p>«Ертеңгі ел қорғаны – мен болам!» Жүреміз даңқты жолдармен, Қырандар бірге самғаған. Өзірге титтай болғанмен Ертеңгі ел қорғаны – мен болам!</p>	<p>«Отан қорғаушылар дегеніміз кімдер?»</p> <p>Балаларға 7 – мамыр Отан қорғаушылар күні мерекесін сезіндіру.</p> <p><i>Қаламыздағы полиция қызметкерлері жайлы сөйлесу олардың суреттерін татамашалау</i></p>
--	--	---	--	---	--

<p>Мектепке дейінгі ұйым кестесі бойынша ҰІӨ</p>	<p>1 - ұйымдастырылған іс-әрекет</p>				
		<p>Сауат ашу негіздері Міндеті: - Сөйлем құрауға, сөйлем сызбасын сызуға, сөйлемді мағынасына байланысты толықтыруға үйретуді жалғастыр Мақсаты алдыңғы оқу қызметтерінде алған білімдерін пысықтау.</p> <p>. Дидактикалық жаттығу: «Қайсысы дұрыс?» – Балалар, мен бір дыбысын анығырақ созып, қандай да бір сөзді айтамын, ал сендер тура солай қайталаңдар. Қалай айту керек, қайсысы дұрыс екенін анықтаймыз. Мысалы: ааалжапқыш-алжапқышыш, бааағдаршам-бағдаршааам, дээәріхана-дәріханааа, қооойылым-қойылыыым, ААалпамыс-Алпамыыыс, шааапалақ-шапалааақ, жааапырақ-жапалааақ, дооомбыра-домбырааа, қоообыз-қобыыыз, жаааалбыз-жалбыыыз, қааасық-қасыыық, жаааарғанат-жарғанааат, жыыылқы-жылқыыы, тееекше-текшеее, бааалапан- балапааан, боооотақан-ботақааан,</p>	<p>Сауат ашу негіздері Міндеті - Сөйлем құрауға, сөйлем сызбасын сызуға, сөйлемді мағынасына байланысты толықтыруға үйретуді жалғастыр Мақсаты алдыңғы оқу қызметтерінде алған білімдерін пысықтау.</p> <p>. Дидактикалық ойын: «Досынды шақыр» – Балалар, көздерінді жұмып, мына жағдайды елестетіңдер. Орманда досыңнан адасып қалдың. Сендер бір-біріңді табу үшін, не істер едіңдер? (Досымыздың атын атап шақырамыз). Мысалы: (Дастаааан! Серікбоооол! Айғаныыыым! Айшаааа! Ернаааар! Балжаааан! Ардаааак! Санжаааар! Беріііік! Мереееей! т.б.) – Балалар, сендер достарыңды шақырғанда, қай буынды созып айттыңдар? Дұрыс, ең соңғы буынды созып айттыңдар</p>	<p>Сауат ашу негіздері Міндеті Сызба бойынша сөйлем құрау бойынша алған білімдерін бекіту Мақсаты дыбыстық талдауды жасауды үйретуді жалғастыру.</p> <p>Дидактикалық жаттығу: «Буындардан сөз құра» – Балалар, мен буындар айтамын сендер сөз құралатындай екінші буынды айтуларың керек. Мысалы: Мақ-та, жапа-лак, дәп-тер, қар-топ, жыл-қы, ма-са, көбе-лек, домбы-ра, арыс-тан, қо-ян, май-мыл, жану-ар, жаң-быр, шал-бар, қыза-нақ, қырық-қабат, даң-ғыл, қоңы-рау, мек-теп, шал-қан, зымы-ран, тек-ше, теле-фон, жүл-дыз, ко-раз, қо-быз, қылқа-лам т.б. – Балалар, сендер балабақшаға келе жатқанда жолда, нелерді немесе кімдерді көресіңдер? Айтып беріңдерші?</p>	<p>Көркем әдебиет Міндеті . Өлеңді жатқа, мәнерлеп, интонациямен айту Мақсаты еліміздегі ұлт өкілдерінің мәдениеті туралы түсінігін қалыптастыру</p> <p>Жаттап ал. Бакытты елде туғанбыз, Бакытты өмір сүреміз. Педагог сөздің мазмұнын түсіндіреді. – Сендер Тәуелсіз Қазақстанның бакытты баласысыңдар. Елімізде бейбітшілік, сендердің ұйқыларың тыныш, отбасыларың аман, көршілермен тату тұрасыңдар. Бакытты өмір сүру деген – осы</p>

көөөзілдірік -көзілдіріік,
жаааапырақ-
жапырааак , көөөрпе-
көрпеее т.б

Үзіліс:

Қол маторикасын дамытуға арналған санамақ

Ойын: *Жүретін саусақтар.*

Мақсаты: Саусақтарын жүргізе отырып, саусақты шынықтыру және заттарды атау үшін логикалық есін ұлғайту.

Керекті құралдар: Суреттері бар кітапшалар.

Шарты: Суреті бар кітапшаны алып, ішін ашып, ішінде балалар білетін деген суреттерді парақ бетінде саусақтарды жүргізе отырып (2 саусақпен), суретті нұсқап оның атын сұрайды. Балалар жауап береді. Сол ереже бойынша қайталады.



Үстел үстінде ойналатын ойындар.

Ойын: «Сарбаздарға не керек?» (5-10 мин)

Мақсаты: Елін, жерін жаудан қорғай білуге, елінің патриоты болуға тәрбиелеу.

Керекті құралдар: ойынға керек ресурстар.

Мазмұны: Ортаға 1 қатысушы шақырылады. Мандайына сурет қойылады. Бұл суретті қарама – қарсы отырған бала мимика арқылы қатысушыға көрсетіп, түсіндіреді. Ал ойынға қатысушы оны табу керек болады.

2 - ұйымдастырылған іс-әрекет

Математика негіздері
Міндеті: - Теңдік туралы түсінік қалыптастыру, әртүрлі заттардан тұратын топтардың санын анықтау
Мақсаты «артық», «кем», «тең» ұғымдарын қалыптастыру.

. Ойын жаттығуы: «Сана»
 Педагог цифрлар және теңдік таңбасы бейнеленген карточкаларды, сондай-ақ нүктелер және сандық суреттер бейнеленген карточкаларды таратады. Бес нүкте бейнеленген карточканы шығаруды сұрайды. Бес зат бейнеленген карточканы шығаруды сұрайды.
 – Осы карточкалар туралы не айтуға болады?
 – Нүктелер санын, суреттегі заттардың санын белгілейтін карточканы салыңдар. Қандай цифрларды алдыңдар? Олар бірдей ме? Демек, $5=5$, яғни нүктелер саны карточкада бейнеленген заттар санына тең деп айтуға болады. Нүктелер және заттар бейнеленген карточкаларды алады. Нүктелер саны суретте бейнеленген заттардың санына тең екенін айтады. « $=$ » белгісін қоюға болады.

Математика негіздері
Міндеті - Теңдік туралы түсінік қалыптастыру, әртүрлі заттардан тұратын топтардың санын анықтау
Мақсаты «артық», «кем», «тең» ұғымдарын қалыптастыру.

1-тапсырманы орындауды ұсынады, саны бірдей заттар тобын тауып, сызып қосады. Санын жазады. Педагог сұрайды:
 - Сол жақ жоғары суретке гүл жасау үшін, мозаиканың қанша түрлі-түсті бөлшектері қажет болды? (8)
 - Оң жақ төменгі суретте қанша мозаика бөлшектері бар? (8)
 - Осындай санды тауып, оны ұяшыққа жапсырыңыз. Осы екі суретті сызықпен қосыңыз. Мозаика бөлшектерінің саны туралы не айтуға болады? (саны тең)
 - Екінші қатардағы сол жақ суреттегі паздарды санаңыз. Олардың саны қанша? (7)
 - Паздары бар тағы сурет бар ма? Онда қанша бөлік бар? (4)
 - Оларды тең деп айтуға бола ма? (жоқ)
 - Суреттегі пазл бөліктерінің саны қанша болса, сонша Лего конструкторының бөлшектері бейнеленген суреттерді табыңыз. Цифрды жапсырады. Санына қарай жұптастырады. Балалар тапсырманы орындайды, салыстырады.

Математика негіздері
Міндеті Көрнекілік арқылы 6, 7, 8, 9, 10 сандарының пайда болуымен, 0 ден 9 дейінгі цифрмен таныстыру. «Қанша?», «Нешінші?» сұрақтарын ажырату
Мақсаты қарапайым мысалдар мен есептерді шығару білігін қалыптастыру

. Шағын топпен жұмыс. Санамақ арқылы балалар екі топқа бөлінеді. Педагог әрбір топқа екі түсті балықтарды (немесе дөңгелектер, сопақшалар немесе басқа да кесетін материалдар) таратады. Тапсырманы орындауды ұсынады. Алдымен қызыл түсті балық сатып аламыз. Олардың 4-уін аламыз (карточканы көрсетеді). – Ал енді көк түсті (2 саны жазылған карточканы көрсетеді). – Аквариумда неше балық бар? Сандар жазылған карточкаларды шығарады: $4 + 2 = 6$

Қоршаған орта
Міндеті: -Мемлекеттік және халықтық мерекелер, еліміздің рәміздері, оның маңызы туралы білімдерін кеңейту (**жірікт.01.05**)
 -Мемлекеттік мереке Қазақстан халқының бірлігі мерекесі маңыздылығын түсіну, оларға белсенді қатысу
Мақсаты Қазақстан халықтарының бірлігі мен достығы туралы түсінік беру. Елімізді мекендейтін басқа ұлт өкілдеріне сыйластықпен, салт-дәстүріне құрметпен қарай, тәрбиелеу. Өз Отаның сүйеге, табиғатты аялауға тәрбиелеу.

1 Мамыр – Халықтар бірлігі күні екендігін айтып түсіндіреді. Балалар қазақ халқының ұлттық киімдері, тағамдары, ойындары туралы сұрай отырып, басқа да ұлт өкілдерінің өздеріне тән салт-дәстүрлері мен ұлттық тағамдары, киімдері мен ойындары болатындығы туралы ақпарат береді.
 -«Басқа ұлт өкілдері» дегенді қалай түсінесіңдер?
 -Сендер қандай ұлттың өкілдерін білесіңдер?
 -Сендердің достарыңның арасында басқа ұлттың балалары бар ма?
 -«Дос» сөзін қалай түсінесіңдер? «Достық мектебі» ойыны. Шарты: Арқанның үстінен достарының атын атап «Достық мектебіне» барады. Көпірден біз өтеміз, Достық мектебіне жетеміз. Көпірден өткін ақырын, Айт, досыңның аты кім? Көпірден түгел өткік біз, Достық мектебіне жеттік біз. Балалар достарының атын атап, көпірден өтеді.

Үзіліс:

Қабылдауды дамыту және қалыптастыру жаттығулары
 Ойын: «Дыбыстарды анықта» жаттығуы

Сюжеттік-рөлдік ойын: «Әскери»

Психологиялық ойын:
 Ойын: «Атомдар мен молекулалар»

Сюжеттік-рөлдік ойын: «Әскери»

Мақсаты: Балалардың фонетикалық дыбыстарды менгерту, ойынға деген құштарлықтарын дамыту, ойын арқылы көңіл-күйлерін көтеру.

Ойын шарты:

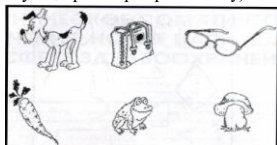
Фонематикалық айыруға қабілетін дамытуға арналған. Бұл қабілеттер оқуға, жазуға, шетел тілдеріне табысты оқытудың негізінде жатыр.

Балаға түрлі заттар бейнеленген суреттер ұсынылады (2-сурет). Баланың бұл затты білетіндігін тексеріңіз. Содан кейін сіз кез-келген сөзді айтыңыз және баладан сол дыбыстан басталатын затты көрсетуін өтініз. Мысалы, сіз «сүт» сөзін айтсаңыз, бала «сыр» суретін көрсетеді, өйткені екі сөз де «с» әрпінен басталады.

«Достық» жаттығуы

Біздің топта ұлдар мен қыздар өзара дос. (қолдың саусақтары өзара бірігеді)

Кішкентай саусақтар біз сенімен достасамыз, (екі қолдың саусақтарын бір-біріне тигізу)



Бір, екі, үш, төрт, бес, (шынашақтап бастап, саусақтарды кезекпен бір-біріне тигізу)
Қайтадан санауды бастаймыз.

Бір, екі, үш, төрт, бес,

Енді санауды аяқтайық. (қолды төмен түсіреміз, демалтамыз).

Сергіту сәті

Санайық жанаша

Бір, екі, үш!

Желбіре жалауша,

Достықта біздің күш.

Оң қолымда бес саусақ,

Сол қолымда бес саусақ.

Оларды атап шақырар,

Әрқайсысының аты бар.

Бас бармақ,

Балаң үйрек,

Орған терек,

Шылдыр шүмек,

Кішкене бөбек.

«Қимылды қайтала» жаттығуы

Мақсаты: қолдың, саусақтың қимылдарының үйлесімділігін дамыту.

Жаттығу барысы:

Жүргізуші балаларға қарама-қарсы отырып, саусақтарымен кез-келген «фигураны» көрсетеді. (кейбір саусақтар бүгүлі, ал кейбіреуі түзу, әртүрлі қимылдар). Балалар сол қимылды тура солай қайталау керек.

Мақсаты: ойын сюжетін шығармашылық түрде дамыту қабілетін қалыптастыру. Мектеп жасына дейінгі балаларда соғыстағы батырлар туралы нақты идеяларды, олардың Отан үшін жасаған ерліктерінің моральдық мәнін қалыптастыру. Балалардың бойында патриоттық сезімді, өз Отанына деген мақтаныш сезімін, адамдардың ерлігіне таңдануды тәрбиелеу.

Материал: сарбаздар мен әскери техникалар жиынтығы, медбикелерге арналған орамалдар.

Ойынға дайындық: әскери тақырыптағы суреттерді қарау, шығармаларды оқу: Л. Кассиль " бас Армия»,

"Кеңес сарбазына ескерткіш", Я.Друганский"сарбаздар не істей алады".

Ойынға атрибуттар жасау.

Барысы: Қарау иллюстрациялар ҰОС туралы.

– Бүгін біз бұл суреттерді оңай қарастырмаймыз. Бір салтанатты күні біздің еліміз өте маңызды және есте қаларлық мерекені атап өтеді. Бұл қандай мереке екенін кім біледі? (Жеңіс күні). Бұл төрт жылға созылған және халқымыздың жеңісімен аяқталған Ұлы Отан соғысындағы Жеңіс күні. Бұл өте қорқынышты соғыс болды.

Фашистер біздің елімізді басып алып, халқымызды құлдыққа алғысы келді, бірақ олар жетістікке жете алмады.Төрт жыл бойы, күн сайын, ай сайын, жыл сайын біздің халқымыз фашистік армиямен шайқасты. Және, ақырында, жеңіске жетті. Себебі әділеттілік үшін күресіп, соя Отанын, халқын қорғаған адам әрқашан жеңіске жетеді. Бүгін біз "әскери" ойынын ойнаймыз. Ол үшін рөлдерді бөлу керек. Біздің ойынның негізгі қатысушылары кім екенін айтыңыз (әскери, сарбаздар, командирлер, ұшқыштар).

Топтың орталығындағы әскери әрекеттер. Біз екі командаға бөлініп, өз орындарымызды аламыз.

Ұрыс кезінде жараланғандар болады, сондықтан бізге медсанбат керек. Медсанбате болады еңбек етіп, дәрігер және медбике. Жауынгерлерімізді жеңуге көмектесу үшін тылда жұмыс жасау керек. Ол үшін снарядтар мен әскери техника шығаратын әскери зауыт ұйымдастырамыз. (Әскери зауытқа жұмысқа тағайындаймыз). Ұрыс кезінде кейде тыныштық болады, содан кейін дала асханасы пайда болады, олар сарбаздарға тамақ әкеледі. Бірақ алдымен оны дайындау керек. Мұны аспап жасайды. Ал қыздар үй мен балалармен айналысады.

Барлық рөлдер таратылды, енді ойынды бастаймыз.

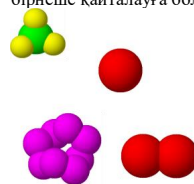
Соғыста орыс сарбаздары жеңіске жетті, ал бізде Достық бар. Мобильді ойын " Кім жылдам?»

Армиядағыдай бірнеше қатарға орналастырылған орындықтарда гимнаст, комбинезон, жадағай, буденовка, бескозырка бар. Команда

Мақсаты: Бұл ойынды өткізудегі мақсат, сіздердің ұжымдарыңыздың бірлігін, ынтымақтастығын анықтау. Ал ойынның атом мен молекула деп аталуы тақырыпқа сай индиго балалардың ДНҚ құрылымының өзі басқа балалардан өзгеше. Яғни агзасында хромосомалар құрылымы өзгерген.

Ойын шарты:

«Барлық ойыншылар кең, бос бөлменің ішінде ары-бері қалай болса солай жүреді, бұл уақытта олар атомдар болып есептеледі. Біздің білетіміздей атомдар молекулаларға айналу алады. Молекулада 3, 4, 5, атомдар бола алады. Ойыншыларға команда бойынша молекулаларға айналу керек. Егер жүргізуші үш десе ойыншылар үштен бірігуі қажет. Реакция бітті деген белгі бойынша қатысушылар қайтадан атомға айналады. Осылайша ойынды бірнеше қайталауға болады».



бойынша балалар мүмкіндігінше тез киінуі немесе қуыршақтар киюі керек. Барлық әрекеттерді басқаларға қарағанда тезірек және дұрыс жасайтын адам жеңеді. Жеңімпаз тағайындалады

командир. Ол конвертті басып шығарады және балалардың келесі жолы қандай әскери бөлімге баратынын хабарлайды.

3 - ұйымдастырылған іс-әрекет

Қазақ тілі
Міндеті - Кейіпкерлердің диалогын мәнерлі интонациямен беру (**кірікт. 01.05**)
 -Шағын көркем шығармалардың мазмұнын иллюстрациялар бойынша қайталап айту

Мақсаты сөздік қорларын үй құстарының атауларымен толықтыру.

Жылжымалы суреттермен ойын: «Аулада». Жаңа сөздермен таныстыру.
 – Балалар, мынау – аула.
 – Мынау не?
 – Мынау – аула.
 – Мынау – ... (аула сөзін айтып жаттығады).
 – Аулада не болуы мүмкін?
 Үнтаспадан жануарлардың дауыстары естіледі. Балалар дауысы бойынша жануарды атап, суретін аулаға орналастырады. Аулада сныр бар. т.с.с.
Педагог үй құстарын (тауық, әтеш) естеріне түсіреді. Мынау не?
 Аулада тауық (әтеш) бар.
 Құстардың суреттерін аулаға орналастырады
 – Мынау – қаз. Қаз – үй құсы.
 – Мынау – ... (қаз).
 – Қаз қандай құс?
 – Қаз – үй құсы.
 – Аулада қаз бар.
 – Аулада не бар?
 – Аулада қаз бар.
 – Мынау – үйрек. Үй-рек.
 – Мынау не?
 – Мынау – үйрек.
 – Үйрек – үй құсы.
 – Үйрек қандай құс?
 – Үйрек – үй құсы.

Сөйлеуді дамыту
Міндеті: -Шығармашылықпен әңгімелеп беруді жетілдіру (**кірікт.01.05**)
 - Бақылаулар мен суреттер бойынша сипаттау және хабарлау әңгімелерін құрастыру
Мақсаты Өрмекші, құмырсқа және қарлығаш» әңгімесін мазмұны бойынша әңгімелеп айтуды үйрету

Педагог: "Өрмекші, құмырсқа және қарлығаш" әңгімесін оқып береді.
 Атасы мен баласы далада келе жатып, атасы баласынан сұрайды:
 –Анау өрмекшіні көрдің бе? Бала:
 –Көрдім, өрмек тоқып жүр. Ата:
 –Анау құмырсқаны көрдің бе? Бала:
 –Көрдім, аузында наның ұнтағы бар, кетіп барады. Ата:
 –Жоғары қара, аспанда не көрінеді? Бала:
 –Жоғарыда қарлығаш ұшып жүр, аузында тістеген шөбі бар, – дейді. Сонда атасы былай дейді:
 –Олай болса, шырағым, ол кішкентай жәндіктер – саған үлгі. Өрмекші маса мен шыбынды тұзақ құрып ұстаған соң, өзіне азық етеді. Құмырсқа балаларына тамақ алып бара жатыр. Қарлығаш балапандарына ұя салу үшін шөп жинап жүр. Жұмыссыз жүрген бір жан жоқ. Сен де жұмыс істеуге әдеттенуің керек.
 –Балалар, әңгіме сендерге ұнады ма?
 –Әңгіме не туралы айтылған?
 –Әңгімедегі кейіпкерлер қандай екен?
 –Енді осы әңгімені келген қонақтар бізге сахналап берсін.(

Көркем әдебиет
Міндеті: Еліміздегі ұлт өкілдерінің мәдениеті туралы түсінігін қалыптастыру
Мақсаты еліміздегі ұлт өкілдерінің мәдениеті туралы түсінігін қалыптастыру

1 Мамыр – халықтар достығы мен ынтымағының мерекесі.
 – Бұл мереке несімен ерекше? (Слайд арқылы таныстыру.)
 – Достық – барлық халықтың бірлігі, берекесі, татулығы. Еліміз тыныш болса, бәрі де жақсы болады.
 – Біз бүгін ақын Серікбай Оспановтың «Тілеріміз бейбіт күн» өлеңімен танысамыз.
Өлең – әдеби жанрдың бір түрі екенін түсіндіру. Өлең сөз адамның жан тебіренісін әсерлі етіп жеткізеді. Айрықша сезімдерді ұйқас сөздермен суреттейді
Өлең мазмұны бойынша сұрақтар:
 – Өлең ұнады ма?
 – Авторы кім?
 – Өлең қалай аталады?
 – Өлеңде не туралы айтылған?
 – «Бейбіт күн» дегенді қалай түсінесің?

Шығармашылық бейнелеу әрекеті
Міндеті: - - Табиғаттың күрделі емес бейнесін суретте көрсету, балалардың алма ағашы туралы білімдерін бекіту
 -- Заттардың ұзын және қысқа, жуан және жіңішке белгілерін көрсете білу, бөліктердің салыстырмалы көлемдерін сақтау, мүсінделген пішіндердің бөліктерін бір-біріне қосып, біріккен жерлерін тегістеу
 -- Сюжеттік жапсыруда заттардың өлшеміне қарай арақатынасын, әртүрлі заттардың бөліктерінің пішінін, олардың құрылымын, пропорцияларын беру, әлеуметтік оқиғаларды, балалар өміріндегі оқиғаларды бейнелеу
 - Құрылыс материалдарынан, конструктор бөлшектерінен құрастыру: ауызша сипаттау бойынша ұсынылған тақырыпқа, өзбетінше ойдан құрастыруға, құрдастарымен бірлесіп, шығармашылықпен құрастыруға баулу
Мақсаты- көктем мезгілінің табиғат құбылыстарын, бере білу білігін бекіту

Топтық жұмыс

– Аулада үйрек бар.
Мынау – аула. Аулада үй жануарлары бар. Олар сиыр, қой, жалқы, ит, мысық. Аулада үй құстары да бар: әтеш, тауық, қаз, үйрек, күркетауық. Адам үй жануарларға және құстарға шөп, жем береді.
Балалар мәтінді қайталайды

Қонақтар сахналап айтып береді).
 –Балалар сендер буынға бөле аласыңдар. Әңгімедегі өрмекші, құмырсқа, қарлығаш сөздерін буынға бөліңдерші?
 –Неше буыннан тұрады?
 –Иә, дұрыс айтасыңдар. Бір дауысты дыбыс бір буынды құрайды. Ата, бала, құмырсқа, өрмекші, қарлығаш дегеннің бәрі – сөздер. Сөз буыннан тұрады.
 –Педагог әңгіме мазмұнын балалардан сұрайды.

Үзіліс:

Аз қимылды ойын:«Кім алысқа»
Максаты : Жүгіру арқылы балалардың аяқ бұлшықеттерін дамытып, жетілдіру. Мәре ұғымын түсіндіру. Шапшаңдылыққа, жылдамдыққа тәрбиелеу.

Ойын шарты: Балалар ойынды ұлдар мен қыздар болып ойнайды. Ең алдымен ұлдар арасында, содан қыздар арасында жүгіріп, мәреге жетулері керек. Белгіленген мәреге жеткен ұл мен қызды мадақтау. Содан екі жеңімпазды жарыстыра жүгірту, мәреге ең бірінші болып жеркен баланы жеңімпаз ретінде таниды.



Ойын: «Әскери мамандықтар»
Максаты: Оқушыларға Ұлы Отанды сүюге, ерлік көрсеткен батырлардың бойындағы ержүректілік, отан сүйгіштік, ұлтжандылық қасиеттерін дәріптеу. Отанын, елін қорғай білуге тәрбиелеу. Сөздік қорын молайту, іскерліктерін дамыту.

Ойын барысы: Мұғалім балаларға әскери мамандықтар туралы өлеңдер оқиды. Ол өлеңдерде айтылған мамандықтарды атауды және әскери кәсіптердің басқа атауларын еске түсіруді ұсынады.

Шекарашы
 Шекараны қорғау маңызды! Шекарашылардың аты. Адал итпен олар Отанға батыл қызмет етеді.

С. Чертков
Ұшқыш
 Ұшқыш өз ісін біледі, аспанда ұшақ жүргізеді. Ол батыл ұшып, жер үстінен ұшады.

С. Чертков
Теңізші
 Теңізші кемеде жүзіп жүр, ол жерді аңсамайды. Ол желмен және толқынмен дос, өйткені теңіз — оның туған үйі.

С. Чертков
 Әрі қарай мұғалім балаларға сөздерді — кәсіптердің аттарын буындарға бөлуді ұсынады.
 Мысалы: шекарашы,барлаушы,теңізші,сарбаз, о-фи-цер.

Қимылды ,еңбек ойын: «Күзетшілер»
Максаты: Балаларды білесіп жұмыс істеуге үйрету. Шапшаңдылыққа, жылдамдыққа тәрбиелеу.

Ойын шарты: Бұл ойынға қанша бала болса да қатыса алады.Екі ойыншы қақпаның күзетшілері болады.Екеуінің де көзі орамалмен байланады да,аралары бір адымдай қашықтықта қолдарын айқастыра ұстап,қарама-қарсы «көпір» жасап тұрады. Басқа балалар бір-бірлеп күзетшілер күзеткен қақпадан екеуінің ортасы арқылы білдірмей өтіп кетуге тиіс.Күзетшілердің сыртынан айналып өтуге болмайды.Егер күзетшілердің біреуі өтіп бара жатқанын сезіп қойса,оған қолын тигізеді,яғни ол ұсталып қалған болып есептеледі. Ұсталып қалған ойыншы өзін ұстаған ойыншымен орын ауыстырады.Қақпадан үш рет білдірмей ойыншыға жүлде беріледі.
Тәрбиеші:Рақмет балалар. Отан алдындағы әскери борыштарыңды абыроймен атқарытындарыңа мен кәміл сенемін. Бәріңізге бақыт тілейміз! Отанымыз гүлдеп, егеменді еліміз көркейіп өсе берсін!



Лабиринт



4 - ұйымдастырылған іс-әрекет

Музыка

Міндеті: - Қазақтың ұлттық ойындарының бірі «Көкпарды» би арқылы сипаттап, жеткізе білуге үйрету

Мақсаты Қазақтың ұлттық ойындарының бірі «Көкпарды» би арқылы сипаттап, жеткізе білуге үйрету.

Музыка тыңдау:

«Жас дәуірдің түлегіміз» (Т. Жұмалиева)

Ән айту:

«Біз бақытты баламыз» (Ә. Қонысбеков)

Көктем» (А. Жайымов)

Музыкалық-ырғақтық кимылдар: «Мерекелік марш» (Б. Дәлденбай)

Билер: «Көкпар» биі

(«Билеп үйренейік» жинағынан)

Ойындар, хороводтар:

«Әуенді сағат» ойыны

(Дидактикалық ойындар

жинағынан). Музыкалық аспапта ойнау:

«Күншуақ» (Е. Құсайынов)

Дене шынықтыру

Міндеті: - гимнастикалық қабырғада қолдарымен тартылып тұрып, аяқтарын көтеру (5-6 рет). (кірік.01.05)

отырып алға, артқа еңкею (5–6 рет),

Мақсаты . Қимыл әрекеттерді еркін орындауға, қалашықты ұратын таяқтың жер бауырлап ұшуына екпін беруге үйрету.

Допты бір-біріне басынан асырып лақтыру, бір-біріне жоғарыдан алдыға қарай шұғыл лақтыруды жалғастыру

«Баскетбол»

Допты бір-біріне кеудеден лақтырып беру. Нұсқау – допты қағып алғанда мұқият болу керек, допты ұшып келе жатқанда көздеп, арақашықтықты тез мөлшерлеп, қажетті жаққа қозғалып, қағып алуға дайын тұру. Бір-бірінен 3 м қашықтыққа сап түзейді.

Бастапқы қалыпқа дұрыс тұрады. Допты екі қолмен лақтырады. Лактырған кезде қолдарын кеуде тұсында ұстап, шапшаң түзулеп, жоғары-алға траекториясымен жұбына береді.

«Гимнастика»

Тепе-теңдік сақтау – гимнастикалық ұзын орындықпен бір аяғын бүгіп, екінші аяғын орындықты жанай айналдырып барып аттап жүру. Жоғары көтерілген нысанада тұрып тепе-теңдік сақтау жаттығулары.

Дене шынықтыру

Міндеті: - Отырып алға, артқа еңкею (5–6 рет),

Мақсаты . Қимыл әрекеттерді еркін орындау дағдыларын айналмалы

жаттығулар арқылы дамыту. Түрлі бастапқы қалыптан (етпетінен жатып, малдас құрып отырып) жүгіріп кетуге үйрете түсу

Секіртпеден бір орында тұрып секіру.

Бастапқы қалыпқа тұрады.

Ырғақпен секіртпенің дәл табан астының тұсына келген сәтте секіріп үлгеруге тырысады.

Допты кегельдерге тигізбей бірқалыпты, оң және сол аяқпен кезек алып жүргізеді. Кегельдер арасымен допты алып жүреді. Допты аяқ басының ішкі жағымен итеріп, кегельдерге тигізбей бірқалыпты, оң және сол аяқпен кезек алып жүргізеді

Музыка

Міндеті Сезіммен, ырғақтық бейнесін сақтай отырып, сөздерді анық және фразалар арасында дұрыс тыныс алып, музыкалық кіріспеден соң бірден бастап ән айту

Мақсаты Қазақтың ұлттық ойындарының бірі «Көкпарды» би арқылы сипаттап, жеткізе білуге үйрету.

Музыка тыңдау:

«Жас дәуірдің түлегіміз» (Т. Жұмалиева)

Ән айту:

«Біз бақытты баламыз» (Ә. Қонысбеков)

Көктем» (А. Жайымов)

Музыкалық-ырғақтық кимылдар:

«Мерекелік марш» (Б. Дәлденбай)

Билер: «Көкпар» биі («Билеп үйренейік»

жинағынан)

Ойындар, хороводтар:

«Әуенді сағат» ойыны

(Дидактикалық ойындар

жинағынан). Музыкалық аспапта ойнау:

«Күншуақ» (Е. Құсайынов)

			Гимнастикалық ұзын орындықпен бір аяғын бүгіп, екінші аяғын орындықты жанап айналдырып барып аттап жүреді. Тепе-теңдік сақтау мен қауіпсіздік ережелерін сақтау.		
Серуенге дайындық	Киімдерді реттілікті сақтап дұрыс киінуге үйрету.	Киімдерді реттілікті сақтап дұрыс киінуге үйрету.	Киімдерді реттілікті сақтап дұрыс киінуге үйрету.	Киімдерді реттілікті сақтап дұрыс киінуге үйрету.	Киімдерді реттілікті сақтап дұрыс киінуге үйрету.
Серуен		<p>Мамыр Серуен-Бақылау №1 Бақылау: Жәндіктерді бақылау Мақсаты: «Жәндіктер» сөзінің мағынасы туралы түсініктерін тиянақтау; Оларды тіршілік ету ерекшеліктеріне қарай салыстыра білуге үйрету. <i>Бақылау барысы</i> <i>Тәрбиеші жұмбақтар жасарады:</i> -Гүлдің нәрін жинайды, Адамға бал сыйлайды. Еңбекқорды аялайды, Еріншекті аямайды. Бұл не? (ара) -Қанды сорып сүліктей, Ызындап кеп шағады. Бұл қандай бүлік дой? (маса) -Ызындап ән салып, Жүп-жұқа қанаты. Тәттіге тамсанып, Қоқысқа қонады. Бұл не? (шыбын) -Құжынаған жұмыскер, Бірлескенде тым іскер. (құмырсқа) -Тор тоқуға шебер-ақ, Бірақ киім тікпейді. Өнері де өнер-ақ, Бірақ ісі бітпейді. (өрмекші) Тәрбиеші сұрақтары. ♦ Жұмбақ жауаптарының шешуінде айтылғандарды бір сөзбен нелер деп атаймыз? (жәндіктер) ♦ Тағы қандай жәндіктерді білесіңдер? (<i>көбелек, құрт т.б</i>) Қандай жәндік гүлдерді тозандандырады? (аралар) Көктемде жәндіктер өмірінде</p>	<p>Мамыр Серуен-Бақылау №2 Бақылау: Ауа-райын бақылау Мақсаты: Көктем мезгілінің аяғына қарай өлі табиғаттағы болатын құбылыстар туралы түсініктерін қалыптастыруды жалғастыру. <i>Бақылау барысы</i> <i>Көркем сөз. А.Мендібай</i> <i>Мамыр айы келгенде, Дала гүлге толады. Жайнап барлық атырап, Қызық-думан болады. Бақшамызда біз еккен, Гүл шоқтары гүлдейді. Жапырақтар сыбдырлап, «Қандай көркем, көр»-дейді.</i> Тәрбиеші аулаға ерте көктем көрнісі бейнеленген сурет алып шығып, балалармен әңгіме өткізеді. Балалар, қараңдаршы, мына суретте жылдың қай мезгілі суреттелген?(көктем). <i>Ал, сендер суреттен не көріп тұрсыңдар? (қар еріп жатыр, жер су болып жатыр, балалар құстарға ұя жасап жатыр)</i> Қар неліктен ериді, адамдар неліктен жеңіл киінеді? (<i>күн жылығандықтан</i>) Ал, көктемнің бұл мезгілін қалай атаймыз? (ерте көктем) Ерте көктем мен қазіргі мамыр айындағы табиғат көнісінде, ауа-райында өзгешелік бар ма? Қандай? (балалар жауабы тыңдалады) Қазір аспан көрнісі қандай? (ашық көк) Ағаштар бейнесі қандай болды? (барлық ағаштар жапырағы</p>	<p>Мамыр Серуен-Бақылау №3 Бақылау: Гүлзарды бақылау Мақсаты: Көктемгі гүлзар туралы түсініктерін кеңейту; Өсімдіктерді күту, сугару іскерліктерін тиянақтау; Табиғатты сүюге, әсемдігін сезінуге тәрбиелеу. Бақылау барысы Тәрбиеші сұрақтар қойып, әңгімелесу жүргізеді Қандай үй гүлдерін білесіңдер? Қандай дала гүлдерін білесіңдер? Олардың қандай айырмашылығы бар? Сендерге қандай гүлдер ұнайды? Неге? Сендердің үйлеріңде гүл бар ма? Қандай? Оларды қалай күтесіңдер? Гүлді отырғызбас бұрын не істеу керек? Біздің гүлзарға отырғызуга арнап топта өсіріп жатырған гүлдеріміз қалай аталады? Гүлдер жақсы өсіп, гүлдеуі үшін не істеуіміз керек? Осы кезде бізге гүлді неге аулаға отырғызуга болмайды? Неге кейбір гүлдер көпжылдық, кейбір гүлдер бір жылдық деп аталады? Еңбек Гүл егетін алаңда жұмыс (тазалау, копсыту). Мақсаты: Бірлесе жұмыс істей білу іскерліктерін тиянақтау; Гүлдердің өсуі туралы білімдерін қалыптастыру.</p>	<p>Мамыр Серуен-Бақылау №4 Бақылау: Ауа-райын бақылау Мақсаты: Көктем мезгілінің аяғына қарай өлі табиғаттағы болатын құбылыстар туралы түсініктерін қалыптастыруды жалғастыру. Бақылау барысы Көркем сөз. А.Мендібай <i>Мамыр айы келгенде, Дала гүлге толады. Жайнап барлық атырап, Қызық-думан болады. Бақшамызда біз еккен, Гүл шоқтары гүлдейді. Жапырақтар сыбдырлап, «Қандай көркем, көр»-дейді.</i> Тәрбиеші аулаға ерте көктем көрнісі бейнеленген сурет алып шығып, балалармен әңгіме өткізеді. Балалар, қараңдаршы, мына суретте жылдың қай мезгілі суреттелген?(көктем). <i>Ал, сендер суреттен не көріп тұрсыңдар? (қар еріп жатыр, жер су болып жатыр, балалар құстарға ұя жасап жатыр)</i> Қар неліктен ериді, адамдар неліктен жеңіл киінеді? (<i>күн жылығандықтан</i>) Ал, көктемнің бұл мезгілін қалай атаймыз? (ерте</p>

		<p>қандай өзгерістер болады? (көктемде жұмыртқалардан личинкалар өсіп шығады) Жәндіктер қайда тіршілік етеді? (бақтарда, ағаштарда, су тоғандарда т.б.) Қандай жәндіктердің пайдасы бар? (ара, жібек құрты, құмырсқа). Қандай пайдалы жәндік орман, тоғайларды зиянды жәндіктерден қорғайды? (құмырсқа) Масаларды неге зиянды жәндік деп атайды? (олар әртүрлі ауруларды тасиды) Зерттеу жұмысы Қанқазын тауып, оның атын атау. Құмырсқалар «соқпағын» табу, бақылау. Еңбек: Алаңды қоқыстардан тазалау. <i>Мақсаты: үлкендерге көмек беруге, үлкендер еңбегін қадірлеуге тәрбиелеу.</i></p>	<p>жайқалып, жап-жасыл болып тұр). Қыста қар жауған кезде ауа температурасы қандай еді? Жаңбыр қандай температурада жауады? Көктемнің соңғы айында табиғатта қандай өзгерістер болды?(күн шуағы молайды, гүлдер шықты, шөптер өсті, ағаштар жасыл жапыраққа малынды). Еңбек Кішкентайлар алаңын қоқыстардан тазалауға көмектесу. <i>Мақсаты: кішкентайларға көмектесу, еңбекке деген құлшыныстарын арттыру.</i></p>		<p>көктем) Ерте көктем мен қазіргі мамыр айындағы табиғат көнісінде, ауа-райында өзгешелік бар ма? Қандай? (балалар жауабы тыңдалады) Қазір аспан көрнісі қандай? (ашық көк) Ағаштар бейнесі қандай болды? (барлық ағаштар жапырағы жайқалып, жап-жасыл болып тұр). Қыста қар жауған кезде ауа температурасы қандай еді? Жаңбыр қандай температурада жауады? Көктемнің соңғы айында табиғатта қандай өзгерістер болды?(күн шуағы молайды, гүлдер шықты, шөптер өсті, ағаштар жасыл жапыраққа малынды). Еңбек Кішкентайлар алаңын қоқыстардан тазалауға көмектесу. <i>Мақсаты: кішкентайларға көмектесу, еңбекке деген құлшыныстарын арттыру.</i></p>
Серуеннен оралу		Балалардың ұйымшылдықпен топқа оралуы киімдерін шешіп шкафтарына орналастыру	Балалардың ұйымшылдықпен топқа оралуы киімдерін шешіп шкафтарына орналастыру	Балалардың ұйымшылдықпен топқа оралуы киімдерін шешіп шкафтарына орналастыру	Балалардың ұйымшылдықпен топқа оралуы киімдерін шешіп шкафтарына орналастыру
Балалармен жеке жұмыс		Альфия мен Заңғарға Қ дыбысына сөздер айтқызу	Санат пен Ерасылға заттың ұзындық өлшем бірліктерін қайта сұрап естеріне түсірту.	Балназымға апта күндерін жаттату.	Айзереге пішіндер түрін жаттату.
Балалардың дербес әрекеті (аз қимылды, үстел үсті ойындары, бейнелеу әрекеті, кітаптарды қарау және басқалар)		<p>Қимылды ойын «Аюлар мен аралар». Мақсаты: кеңістікте жүкіру, ұстап алуға, ұстатпауға тырысу. Ептілікке, жылдамдыққа баулу. Жаттығу ойыны: Қимылдарын дамыту. Мақсаты: жүкіру техникаларын жақсарту. Халық болжамы: күзде құмырсқа илеуі биік болса, қыс ұзақ әрі</p>	<p>Қимылды ойын «Үшінші артық». Мақсаты: ойын ережесін сақтап ойнауға, аңғарымпаздыққа баулу. Ұлттық ойындарға деген қызығушылықтарын арттыру. Жаттығу ойыны</p>	<p>Қимылды ойын «Қай топ тез жиналады?». Мақсаты: жүкіруге жаттықтыру. Жаттығу ойыны «Құлап қалма» араға, бал-балаға.</p>	<p>Қимылды ойын «Үшінші артық». Мақсаты: ойын ережесін сақтап ойнауға, аңғарымпаздыққа баулу. Ұлттық ойындарға деген қызығушылықтарын арттыру.</p>

		қатты болады	<p>Қимылдарын дамыту.</p> <p>Мақсаты:</p> <p>Допты берілген бағытқа қарай оң және сол қолмен лақтыруға жаттықтыру;</p> <p>Қозғалыс координацияларын сақтау;</p> <p>Мақал-мәтел</p> <p>-Сәуір айы-су айы,</p> <p>Мамыр айы- гүл айы.</p> <p>-Көктемгі жауын артық болмас.</p>	<p>Қызыл гүл көзге алыстан шалынар.Мақсаты: бөрене үстімен жүруге жаттықтыру.</p> <p>Мақал-мәтел:</p> <p>- Әр гүлдің иісі әр басқа.</p> <p>-Гүл-</p>	<p>Жаттығу ойыны</p> <p>Қимылдарын дамыту.</p> <p>Мақсаты:</p> <p>Допты берілген бағытқа қарай оң және сол қолмен лақтыруға жаттықтыру;</p> <p>Қозғалыс координацияларын сақтау;</p> <p>Мақал-мәтел</p> <p>-Сәуір айы-су айы,</p> <p>Мамыр айы- гүл айы.</p> <p>-Көктемгі жауын артық болмас</p>
Балалардың үйге қайтуы	<p><i>Ата –аналарға кеңес</i></p> <p>Егер Сіздің балаңыз көпшіл, өз-жақындарыңыз бен бірге бөтен адамдарды жатырқамаса, ойын кезінде өздігімен ойнай білсе, мінезі ашық, өз құрдастарымен мейрімді болса мектепке келген күннен бастап – ақ үйреніп кететіне сеніңіз.</p>	<p><i>Ата –аналарға кеңес</i></p> <p>Егер Сіздің балаңыз көпшіл, өз-жақындарыңыз бен бірге бөтен адамдарды жатырқамаса, ойын кезінде өздігімен ойнай білсе, мінезі ашық, өз құрдастарымен мейрімді болса мектепке келген күннен бастап – ақ үйреніп кететіне сеніңіз.</p>	<p><i>Ата –аналарға кеңес</i></p> <p>- үйдегі жағдайда баланың өзіне - өзі қызмет студің алғы шарттарына үйрете беріңіз: жуыну, қолын сүрту, шешіну, өз бетімен тамақтану, тамақ ішкенде қасықты пайдалану, горшокқа сұрану. Киімдері міндетті түрде өзіне ыңғайлы болуы шарт: шалбар не болмаса шорты замксыз, белдеушесіз.</p>	<p><i>Ата –аналарға кеңес</i></p> <p>Егер Сіздің балаңыз көпшіл, өз-жақындарыңыз бен бірге бөтен адамдарды жатырқамаса, ойын кезінде өздігімен ойнай білсе, мінезі ашық, өз құрдастарымен мейрімді болса мектепке келген күннен бастап – ақ үйреніп кететіне сеніңіз.</p>	<p><i>Ата –аналарға кеңес</i></p> <p>- баламен жағымды эмоционалдық жағдайлар жасау қажет, ол көбіне ата – ана жағынан болуы қажет, мектеп туралы, оның өзіне керектігін түсіндіріп балаңызды сүйіп, аймалап, жиі оған өз мейіріміңізді көрсетіңіз. Балаңыздың көзінше мектеп туралы өзіңізді толғандыратын мәселені айтудан аулақ болыңыз.</p>

Тәрбиелеу-білім беру процесінің циклограммасы

Тәрбиелеу-білім беру процесінің циклограммасы

Білім беру ұйымы Шортанды №3 қазақ орта мектебі

Мектепалды даярлық О «а» сыныбы

Балалардың жасы 5 жас

Жоспардың құрылу кезеңі II-апта 8 – 12 мамыр 2022-2023 оқу жылы

Күн тәртібі	Дүйсенбі	Сейсенбі	Сәрсенбі	Бейсенбі	Жұма
Балаларды қабылдау	Балаларды көтеріңкі көңіл-күймен қарсы алу. Балалар үшін жайлы жағдай жасау. Балаларға тәрбиешінің толық аты - жөнін атап сәлемдесуді үйрету. Баланың бүгінгі көңіл күйі, оны не қызықтыратыны туралы сұрау, баланы жеке пікірін білдіруге тарту, бүгінгі ауа райы туралы балалардың ойын білу				
Ата-аналармен немесе баланың басқа заңды өкілдерімен кенес , әңгімелесу			Ата-аналармен әңгіме: Балалардың жетістік пен дәрежесі үшін емес, сол қалпында сөзсіз қабылдап жақсы көретінін сездіріңіз.	Ата-аналармен әңгіме: Ата-аналарға балаларды тамақтарын тауысып жеуге үйретулерін ескерту.	Ата-аналармен әңгіме: Ата-аналарға балаларды тамақтарын тауысып жеуге үйретулерін ескерту
Балалардың дербес әрекеті (аз қимылды ойындар, үстел үсті ойындары, бейнелеу іс-әрекеті, кітаптарды қарау және басқалар)			Ойын – жаттығу: «Мен батырмын»; Альбомдар,сюжетті картиналар қарастыру, Ірі құрылыс материалдарымен ойындар. <i>Қарулы күштердің мемлекетімізді сыртқы жаудан қорғау үшін қажет екенін түсіндіру.</i>	Дидактикалық ойыны:«Сықырлы суреттер» Суретті кітапшаларды бояу, пазлдар, мозаика және т.б. <i>Балаларды Отанын, елін, жерін қорғауға тәрбиелеу</i> Мақсаты: балалардың логикалық ойлау қабілетін, ес, зейін, қабылдау процесстерін дамыту, құрастыру дағдыларын жетілдіру.	Үстел үсті ойындары Мозайка құрастыру Әскери техника туралы суреттер топтамасын қарастыру. «Батылдық пен қорқақтық дегеніміз не» тақырыбында әңгімелесу <i>Ұқсай ма, ұқсамай ма</i> <i>Балаларды заттарды салыстыруға, тус, тұр, көлем, материалының ұқсастығын атауға үйрету; байқампаздық, ойлау, сөйлеу қабілеттерін дамыту.</i> <i>Табиғат бұрышында еңбек</i>

Ертеңгілік жаттығу	Таңғы жаттығу кешені № 13				
Ұйымдастырылған іс-әрекетке дайындық (бұдан әрі-ҮІӘ)			<p>«Ел қорғайтын, ер ағалар»</p> <p>Ел қорғайтын, ер ағалар,</p> <p>Ардағымыз, арымыз.</p> <p>Ерлер тойын, елдің тойын,</p> <p>Қарсы аламыз бәріміз!</p>	<p>«Ертеңгі ел қорғаны – мен болам!»</p> <p>Жүреміз даңқты жолдармен, Қырандар бірге самғаған. Әзірге титтай болғанмен Ертеңгі ел қорғаны – мен болам!</p>	<p>«Отан қорғаушылар дегеніміз кімдер?»</p> <p>Балаларға 7 – мамыр Отан қорғаушылар күні мерекесін сезіндіру.</p> <p><i>Қаламыздағы полиция қызметкерлері жайлы сөйлесу олардың суреттерін тамашалау</i></p>
Мектепке дейінгі ұйым кестесі бойынша ҮІӘ	1 - ұйымдастырылған іс-әрекет				
	<p>Сөйлеуді дамыту</p> <p>Міндеті</p> <p>Мақсаты</p>	<p>Сауат ашу негіздері</p> <p>Міндеті: -</p> <p>Мақсаты .</p>	<p>Сауат ашу негіздері</p> <p>Міндеті - - Сызба бойынша сөйлем құрау бойынша алған білімдерін бекіту (кірікт.09.05)</p> <p>- Сызба бойынша сөйлем құрау бойынша алған білімдерін бекіту</p> <p>Мақсаты Сызбаға сәйкес сөйлем құрауға, сөздер ішінен мағынасына қарай артық сөзді таба білу дағыларын жетілдіру. .</p> <p>Дидактикалық жаттығу: «Буындардан сөз құра» – Балалар, мен буындар айтамын сендер сөз құраылатындай екінші буынды айтуларын керек. Мысалы: Мақ-та, жапа-лақ, дөп-гер, қар-топ, жыл-қы, ма-са, көбе-лек, домбы-ра, арыс-тан, қо-ян, май-мыл, жану-ар, жаң-быр, шал-бар, кыза-нақ, кырық-қабат, даң-ғыл, қоңы-рау, мек-теп, шал-қан, зымы-ран, тек-ше, теле-фон, жұл-дыз, қо-раз, қо-быз, қылқа-лам т.б. – Балалар, сендер балабақшаға келе жатқанда</p>	<p>Сауат ашу негіздері</p> <p>Міндеті Сызба бойынша сөйлем құрау бойынша алған білімдерін бекіту</p> <p>Мақсаты Сөздердің жалпы атауын атауға, дыбыстық талдау жасауды үйретуді меңгерту</p> <p>«Сөз ойла» дидактикалық жаттығуы (Өр дұрыс жауапқа педагог балаларға жұлдызша беріп отырады)</p> <p>-ал буынынан басталатын сөздер ойлап айтуымызды сұрапты. Мысалы: алма, алтын, алжапқыш, алға, аласа, ала, алқа, Алжан, алмас, алау, Альбина, ал т.б .</p> <p>-оқ буынынан басталатын сөздер ойлап айтуымызды сұрапты. Мысалы: оқу, оқы, оқымысты, оқулық, оқ, оқыс, оқшаулау, оқтар т.б.</p> <p>-жа буынынан басталатын сөздер ойлап айтуымызды сұрапты. Мысалы: жас, жалын, жалғыз, жат, Жайық , жарқыра, жалқау, жаура, жалау, Жамбыл, жалпылдақ, жалбыз, жаһұт, жау, жарайды, жалмауыз, т.б.</p>	<p>Көркем әдебиет</p> <p>Міндеті . Өлеңді жатқа, мәнерлеп, интонациямен айту</p> <p>Мақсаты өлең мазмұны арқылы әдеби шығарманы қабылдауға дағдыландыру</p> <p>Суретке қарап, тақырыбын болжа. Суреттен кімдерді көріп тұрсың? Ортада жанып тұрған от туралы не білесің? Балалардың қолында не бар? 2. Жеңіс ардагерлерін құттықтау ашықхатының суретін сал. Боя. 3. Мақалды түсініп ал. Отан үшін отқа түс, күймейсің. Педагог мақалдың мағынасын түсіндіреді.</p>

			<p>жолда, нелерді немесе кімдерді көресіңдер? Айтып беріңдерші?</p> <p>Балалардың жауабы тыңдалады.</p> <p>Балалар дәптердегі суретке мұқият қараңдар.</p> <p>Дәптермен жұмыс</p> <p>1. Суретке қара. Сызба бойынша сөйлем құра.</p> <p>2. Жұмбақты шеш. Шешуін буынға бөл.</p> <p>Бір көзім: «Кідір!» – дейді, Бір көзім: «Жүр!» – дейді. Бір көзім: «Абайла!» – дейді, – «Қарап ал, маңайға!» – дейді.</p> <p>3. Бағдаршамның түстерін ата. Сары түсті белгіні тиісті дыбыстық сызбамен қос</p>	<p>Ойын соңында жұлдызшасы ең көп бала жеңімпаз болады.</p> <p>Дәптермен жұмыс</p> <p>1. Суреттерді ата. Сызба бойынша сөйлем құра.</p> <p>2. Дыбыстық талдау жаса</p> <p>Таң, бұлт сөздеріне дыбыстық талдау жаса. Педагог балаларға орындарында өз беттерімен дыбыстық талдау жасатады. Дыбыстық сызбаны тақтаға іліп бір- бір баладан тақтада жасатады. Балалар жұмыстарын тақтадағы талдаумен салыстырады, кателерін түзейді.</p> <p>Таң сөзінің дыбыстық талдауы.</p> <p>Таң сөзінде 1 буын, 3 дыбыс бар.</p> <p>т – қатаң дауыссыз дыбыс, көк түспен белгілейміз.</p> <p>а – жуан дауысты дыбыс, қызыл түспен белгілейміз.</p> <p>н – үнді дауыссыз дыбыс, көк түспен белгілейміз.</p>
--	--	--	---	--

Үзіліс:

<p align="center">БАЛА САУСАҒЫН ОЙНАТА ОТЫРЫП, ТІЛІН ДАМУ</p> <p>Ә. Нарымбетовтің «Шекарашы ағалар» өлеңін оқу, жаттау.</p> <p>Тыныштығын елінің,</p> <p>Тыныштығын жерінің</p> <p>Күзететін қырағы,</p> <p>Туған елдің қыраны.</p> <p>Отанымның ұланы –</p> <p>Шекарашы ағалар.</p>	<p>Тақырыбы: "Үйрек үйрек, қаз".</p> <p>Мақсаты: Бір-бірімен кездескенде амандасу мәдениетіне тәрбиелеу, жылдамдыққа баулу.</p> <p>Барысы: Қатысушылар дөңгелене шеңбер жасап тұрады. Жүргізуші шеңбердің ішінде айналып жүріп, қолымен көрсетіп "үйрек, үйрек, үйрек, қаз" дейді. Қаз жүргізушіге қарай, қарама-қарсы жүгіреді. Бұл екеуінің орындайтын тапсырмасы тезірек босаған орынға барып тұру.</p> <p>Ойынның қиындығы : олар ортада кездескенде бір-бірінің қолын алып, реферанс (қимылмен ілтипат) жасау керек, бір-біріне күліп қарап: "Қайырлы таң, қайырлы күн, қайырлы кеш" деп сәлемдеседі де, бос орынға қайтадан жүгіреді. Осылай ойын жалғаса береді. Ескерту: Жүргізуші барлық балалар "Қаз" рөлінде ойнап шығуын қадағалап тұрады. Сәлемдесу және реферанс нақты көтеріңкі дауыс ырғағымен орындалу қажет.</p>	<p align="center">Үстел үстінде ойналатын ойындар.</p> <p>Ойын: «Сарбаздарға не керек?»(5-10 мин)</p> <p>Мақсаты: Елін, жерін жаудан қорғай білуге, елінің патриоты болуға тәрбиелеу.</p> <p>Керекті құралдар: ойынға керек ресурстар.</p> <p>Мазмұны: Ортаға 1 қатысушы шақырылады. Маңдайына сурет қойылады. Бұл суретті қарама – қарсы отырған бала мимика арқылы қатысушыға көрсетіп, түсіндіреді. Ал ойынға қатысушы оны табу керек болады.</p> <p>«Сақшы» ойынын рөлдерге бөліп ойнату.</p> <p>Мақсаты: Балаларды өз қалауларымен рөлдерді бөлу және олардың іс-әрекеттерін дұрыс атқару, бірлестікке, ынтымақтастыққа тәрбиелеу.</p>
---	--	--

2 - ұйымдастырылған іс-әрекет

<p>Қоршаған орта Міндеті: -</p>	<p>Математика негіздері Міндеті: Мақсаты</p>	<p>Математика негіздері Міндеті - Кеңістікте және қағаз бетінде бағдарлау. (кірікт.09.05) - Үлгіден ұзынырақ (қысқарақ), жоғарырақ (төменірек), жуанырақ (жіңішкерек) және оған тең заттарды табуды, белгілі бір бағытта үзік сызықтармен сызуды және бояуды үйрету Мақсаты Үлгіден ұзынырақ (қысқарақ), жоғарырақ (төменірек), жуанырақ (жіңішкерек) және оған тең заттарды табуды, белгілі бір бағытта үзік сызықтармен сызуды және бояуды үйрету.</p> <p>демонстрациялық материалмен жұмыс – Қай ағаштың ең биік екенін қалай анықтауға болады? Ең төмен? Педагог көз арқылы анықтауды ұсынады, балалар қайың - ең биік ағаш деп атайды. Мүмкін біз қателескен болармыз? Қалай тексереміз? Біз қандай шартты өлшемді аламыз? Жолақ – таяқшаны ұсынады. Қай ағаштың биік екенін салыстыру үшін, балалармен бірге осындай таяқтарды бүкіл биіктікте орналастырады. Балалар әр ағаштың астына саны бар карточка қояды. Балалар ең көп санды табады. Осы ағаш ең биік болады. Енді ең төмен ағашты табыңыз.</p>	<p>Математика негіздері Міндеті -Үлгіден ұзынырақ (қысқарақ), жоғарырақ (төменірек), жуанырақ (жіңішкерек) және оған тең заттарды табуды, белгілі бір бағытта үзік сызықтармен сызуды және бояуды үйрету Мақсаты Үлгіден ұзынырақ (қысқарақ), жоғарырақ (төменірек), жуанырақ (жіңішкерек) және оған тең заттарды табуды, белгілі бір бағытта үзік сызықтармен сызуды және бояуды үйрету.</p> <p>1-тапсырмада балалар өлшеуіштерді бояйды, салыстырады. – Әр қарындаш үшін қанша өлшем боялған? Ең ұзынын табыңыз. Онда қанша өлшем бар? Ең қысқа қарындаш қандай түсті. Онда қанша өлшем бар? Сол сияқты, күнбағыспен берілген тапсырма орындалады. Педагог балаларды тапсырманы орындау кезінде ұқыптылыққа шақырады. Дәптерлерін үстелдегі көршісіне көрсетуді ұсынады. Өз пікірін бір-біріне білдіруді болатынын айтады.</p>	<p>Қоршаған орта Міндеті: Ұлы Отан соғысы жылдарында Отанын қорғаған қазақстандық жауынгерлердің ерліктері туралы білу -Өз Отанын жақсы көру, оны қорғаудың, Қазақстан әскерінің маңыздылығын түсіну Мақсаты балаларды әскери мамандық түрлерімен және Ұлы Отан соғысы ардагерлерімен таныстыру</p> <p>1941 жылы Ұлы Отан соғысы басталды. Фашистер бүкіл әлемді жаулап алғылары келді. Бірақ елін, жерін жаудан қорғаймыз деп бүкіл Кеңестер Одағының ержүрек ұл-қыздары қару-жарақ алып, қарсы тұрды. Ұлы Отан соғысы кезінде біздің көптеген әскери сарбаздарымыз ерлікпен шайқасып, неміс фашистерінен елімізді қорғап қалды. Майданда талай батыр аталарымыз бен апаларымыз өздерінің ержүректілігімен көзге түсіп, батыр атанды. Демонстрациялық материалдармен жұмыс. Оның ішінде біздің Қазақстаннан шыққан батырлар өте көп. Қазақтың батырларының бірі – Кеңес Одағының Батыры, Халық Қаһарманы, аты аңызға айналған жазушы – Бауыржан Момышұлы. Бауыржан Момышұлы – Мәскеуді қорғаған, батальон командирі, қайтпас қайсарлығымен, батырлығымен көзінің тірісінде аты аңызға айналған даңқты қолбасшы. Соғыстан кейінгі жылдары әскер бөлімінде қызмет атқарды Елордамыздың 10 жылдық мерейтойында Нұр-Сұлтанның төрінде 16 метрлік алып ескерткіш Бауыржан Момышұлы құрметіне орнатылды (суретті көрсету). – Кеңестер Одағының тағы бір батыры – Рақымжан Қошқарбаев Берлинді алу кезінде асқан ерлік көрсетті. 30 сәуірде ол жауынгер Григорий Булатов екеуі Кеңес әскерлері арасынан Рейхстагқа алдымен жетіп, жеңіс туын тікті. «Отанымызды қорғаймыз» деп барлық адамдар бір кісідей жұмылып, жауға қарсы тұрды, сондықтан Ұлы Отан соғысы деп аталады. – Кеңестер Одағының батырлары, қазақ қыздары Мәншүк Мәметова, Әлия Молдағұлова бейнеленген. Мәншүк Мәметова Алматы қаласындағы №28 мектепте оқыған. Мәншүк Ұлы Отан соғысы басталғанда, 1942 жылы Алматы қаласындағы медицина институтында оқып</p>
---	---	--	---	---

жүрген еді. Ол өз еркімен сұранып қазақ ұлттық 100-бригадасы құрамында майданға аттанады.

Аға сержант, пулеметші Мәншүк ұрыстарда өзінің мергендігімен және тобында батылдығымен көзге түсті. Невель қаласы үшін болған кескілескен шешуші ұрыста Мәншүк ақтық демі біткенше пулеметтен оқ боратып, қаһармандықпен қаза тапты. Қасындағы жолдастарынан айырылған Мәншүк үш пулеметті қатарынан қойып, жауды 3 сағат бойы жалғыз бөгеп тұрған. Қаһарман қызға Кеңес Одағының Батыры атағы берілді.

Алматы, Орал т. б. қалаларда Мәншүк атында көшелер бар. Қаһарман қыздың өмірі мен өшпес ерлігі жайлы «Мәншүк туралы жыр» атты көркем фильм түсірілді.

Әлия Молдағұлова – майдандағы алғашқы әскери наградасы – Даңқ орденін 1943 жылы Псков облысындағы Холм қаласы үшін болған ұрыстарда алған. Ал 1944 жылдың 14 қаңтарында Казачиха селосы үшін болған ұрыста опат болған командирдің орнын басып, жауынгерлерді шабуылға бастаған Әлия сол шайқаста өзі де ерлікпен қаза тапқан.

1944 жылы маусымда үкімет қаулысымен Әлия Молдағұловаға «Кеңес Одағының батыры» атағы берілген.

Үзіліс:

Сюжеттік-рөлдік ойын: «Әскери»
Мақсаты: ойын сюжетін шығармашылық түрде дамыту қабілетін қалыптастыру. Мектеп жасына дейінгі балаларда соғыстағы батырлар туралы нақты идеяларды, олардың Отан үшін жасаған ерліктерінің моральдық мәнін қалыптастыру. Балалардың бойында патриоттық сезімді, өз Отанына деген мақтаныш сезімін, адамдардың ерлігіне таңдануды тәрбиелеу.
Материал: сарбаздар мен әскери техникалар жиынтығы, медбикелерге арналған орамалдар.
Ойынға дайындық: әскери тақырыптағы суреттерді қарау, шығармаларды оқу: Л. Кассиль "Бас Армия", "Кеңес сарбазына ескерткіш", Я.Друганский"сарбаздар не істей алады".
Ойынға атрибуттар жасау.
Барысы: Қарау иллюстрациялар ҰОС туралы.
 – Бүгін біз бұл суреттерді оңай қарастырмаймыз. Бір салтанатты күні біздің еліміз өте маңызды және есте қаларлық мерекені атап өтеді. Бұл қандай мереке екенін кім біледі? (Жеңіс күні). Бұл төрт жылға созылған және халқымыздың жеңісімен аяқталған Ұлы Отан соғысындағы Жеңіс күні. Бұл өте қорқынышты соғыс болды. Фашистер біздің елімізді басып алып, халқымызды құлдыққа алғысы келді, бірақ олар жетістікке жете алмады.Төрт жыл бойы, күн сайын, ай сайын,

Психологиялық ойын:

Ойын: «Атомдар мен молекулалар»

Мақсаты: Бұл ойынды өткізудегі мақсат, сіздердің ұжымдарыңыздың бірлігін, ынтымақтастығын анықтау. Ал ойынның атом мен молекула деп аталуы тақырыпқа сай индиго балалардың ДҢҚ құрылымының өзі басқа балалардан өзгеше. Яғни ағзасында хромосомалар құрылымы өзгерген.

Ойын шарты:

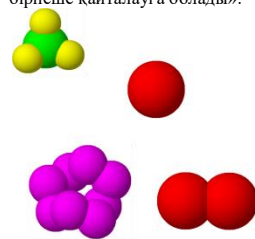
«Барлық ойыншылар кең, бос бөлменің ішінде ары-бері қалай болса солай жүреді, бұл уақытта олар атомдар болып есептеледі. Біздің білетініміздей атомдар молекулаларға айнала алады. Молекулада 3, 4, 5, атомдар бола алады. Ойыншыларға команда бойынша молекулаларға айналу керек. Егер жүргізуші үш десе ойыншылар үштен бірігуі қажет. Реакция бітті деген

Сюжеттік-рөлдік ойын: «Әскери»



жыл сайын біздің халқымыз фашистік армиямен шайқасты. Және, ақырында, жеңіске жетті. Себебі әділеттілік үшін күресіп, соя Отанын, халқын қорғаған адам әрқашан жеңіске жетеді. Бүгін біз "әскери" ойынын ойнаймыз. Ол үшін рөлдерді бөлу керек. Біздің ойынның негізгі қатысушылары кім екенін айтыңыз (әскери, сарбаздар, командирлер, ұшқыштар).
Топтың орталығындағы әскери әрекеттер. Біз екі командаға бөлініп, өз орындарымызды аламыз.
Ұрыс кезінде жараланғандар болады, сондықтан бізге медсанбат керек. Медсанбате болады еңбек етіп, дәрігер және медбике. Жауынгерлерімізді жеңуге көмектесу үшін тылда жұмыс жасау керек. Ол үшін снарядтар мен әскери техника шығаратын әскери зауыт ұйымдастырамыз. (Әскери зауытқа жұмысқа тағайындаймыз). Ұрыс кезінде кейде тыныштық болады, содан кейін дала асханасы пайда болады, олар сарбаздарға тамақ әкеледі. Бірақ алдымен оны дайындау керек. Мұны аспаз жасайды. Ал қыздар үй мен балалармен айналысады.
Барлық рөлдер таратылды, енді ойынды бастаймыз.
Соғыста орыс сарбаздары жеңіске жетті, ал бізде Достық бар. Мобильді ойын "Кім жылдам?"
Армиядағыдай бірнеше қатарға орналастырылған орындықтарда гимнаст, комбинезон, жадағай, буденовка, бескозырка бар. Команда бойынша балалар мүмкіндігінше тез киінуі немесе қуыршақтар киюі керек. Барлық әрекеттерді басқаларға қарағанда тезірек және дұрыс жасайтын адам жеңеді. Жеңімпаз тағайындалады командир. Ол конвертті басып шығарады және балалардың келесі жолы қандай әскери бөлімге баратынын хабарлайды.

белгі бойынша қатысушылар қайтадан атомға айналады. Осылайша ойынды бірнеше қайталауға болады».



3 - ұйымдастырылған іс-әрекет

Қазақ тілі
Міндеті
Мақсаты).

Қазақ тілі
Міндеті -

Сөйлеуді дамыту
Міндеті: - Өзара байланысты бірізді сюжет құрастыру
- Сөйлегенде бейнелі сөздерді, эпитеттерді, салыстыруларды қолдану **ё кірікт.08.05**
Мақсаты - Сөйлем түрлері бойынша білімдерін дамыту.

–Енді мен әңгімені оқийын, ал сендер мұқият тыңдаңдар:
Хамит атасымен әңгімелескенді ұнатады. Балабек қария көп жыл бойы сушы болған. Қазір құрметті демалыста. Сонда да үйде отырғанын көрмейсің.
Хамитті ертіп, үй жанындағы бак ішіне жеміс егіп жүргені.
Ешқашан шаршамайды.
–Ата, «маңдай тер» деген не? – деп сұрады бірде Хамит. Атасы ойға шомды. Көзін бір нүктеге


Көркем әдебиет
Міндеті: Өлеңді жатқа, мәнерлеп, интонациямен айту
Мақсаты өлең мазмұны арқылы әдеби шығарманы қабылдауға дағдыландыру

9 Мамыр – Жеңіс күні! (Слайд көрсету, әңгімелеу.)
– Біздің батыр ағаларымыз бен апаларымыз елімізді, жерімізді жаудан қорғап қалды.
Ұлы Отан соғысы батырларының суреттерін көрсету.
– Ұлы Отан соғысына қатысқан батыр аға-апаларымызды атайықшы. (Бауыржан Момышұлы, Әлия Молдағұлова, Мәншүк Мәметова, Рахымжан Қошқарбаев т.б.)
– Жеңіс күні мәңгілік алауға гүл шоқтарын қойып, соғыс

Шығармашылық бейнелеу әрекеті
Міндеті: - ертегі желісі бойынша сурет салуға үйрету, бір мазмұнға біріктіре отырып, бірнеше заттардың суреттерін бейнелеуге жаттықтыру
- Заттардың ұзын және қысқа, жуан және жіңішке белгілерін көрсете білу, бөліктердің салыстырмалы көлемдерін сақтау, мүсінделген пішіндердің бөліктерін бір-біріне қосып, біріккен жерлерін тегістеу
- Сюжеттік жапсыруда заттардың өлшеміне қарай арақатынасын, әртүрлі заттардың бөліктерінің пішінін, олардың құрылымын, пропорцияларын беру, әлеуметтік оқиғаларды, балалар өміріндегі оқиғаларды бейнелеу
--Құрылыс материалдарынан, конструктор бөлшектерінен

			<p>қадады. Сонан соң Хамитті жетектеп, өзі көшет алып жүрген тоғайға келді. Қолына күрек ұстатты да: –Кәне, екі-үш көшет қазып ал, – деді. Өзі шеткерірек барып, ағаш көлеңкесіне жайғасты. Хамит пора-пора боп терледі. Үйге келген соң да атасы жақ ашпады. Жылдар өтіп жатты. Көшеттер үлкен ағашқа айналды. Алма мен жүзім мол жеміс салды. Қоңыр күзде атасы Хамитті ертіп бақ ішіне келді. Қып-қызыл алманың біреуін үзіп, қолына ұстатты. –Сондай дәмді! – деді Хамит. –Мандай тер деген осы, Хамитжан. Өзіңнің мандай теріңнің жемісі, – деді атасы. Хамит атасын құшақтап алды. 1.Әңгімеде кімдер туралы айтылады? 2.Хамит атасынан не туралы сұрады? 3.Атасы осы кезде не деді? 4.Хамит тоғайдан не қазып әкелді? 5.Көп жылдар өткен соң не болды 6.Атасы Хамитті қайда әкелді? 7.Бақтағы атасы мен Хамиттің іс-әрекеті?</p>	<p>ардагерлеріне құрмет көрсетіледі. – Біз бүгін ақын Қайрат Жұмағалиевтің «Женіс күні» өлеңімен танысамыз. Өлең – әдеби жанрдың бір түрі. Өлең сөз адамның жан тебіренісін әсерлі етіп жеткізеді. Айрықша сезімдерді ұйқас сөздермен суреттейді. Өлең қалай аталады? – Өлең ұнады ма? – Авторы кім? – Өлеңде не туралы айтылған? Жеңіс мерекесі қай күні екен?</p>	<p>құрастыру: ауызша сипаттау бойынша ұсынылған тақырыпқа, өзбетінше ойдан құрастыруға, құрдастарымен бірлесіп, шығармашылықпен құрастыруға баулу Мақсаты- Қызыл телпекті қыздың суретін салу,мүсіндеу,жапсыру,құрастыру</p> <p>Топтық жұмыс</p>
--	--	--	--	---	--

Үзіліс:

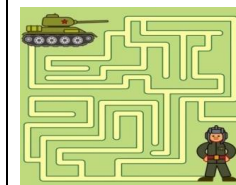
	<p>Ойын: «Әскери мамандықтар» Мақсаты: Оқушыларға Ұлы Отанды сүюге, ерлік көрсеткен батырлардың бойындағы ержүректілік, отан сүйгіштік, ұлтжандылық қасиеттерін дәріптеу. Отанын, елін қорғай білуге тәрбиелеу. Сөздік қорын молайту,іскерліктерін дамыту. Ойын барысы: Мұғалім балаларға әскери мамандықтар туралы өлеңдер оқиды. Ол өлеңдерде айтылған мамандықтарды атауды және әскери кәсіптердің басқа атауларын еске түсіруді ұсынады. Шекарашы Шекараны қорғау маңызды! Шекарашылардың аты. Адал итпен олар Отанға батыл қызмет етеді. С. Чертков Ұшқыш Ұшқыш өз ісін біледі, аспанда ұшақ жүргізеді. Ол батыл ұшып, жер үстінен ұшады. С. Чертков Теңізші</p>	<p>Қимылды ,еңбек ойын: «Күзетшілер» Мақсаты: Балаларды білесіп жұмыс істеуге үйрету. Шапшаңдылыққа, жылдамдыққа тәрбиелеу.</p> <p>Ойын шарты: Бұл ойынға қанша бала болса да қатыса алады.Екі ойыншы қақпаның күзетшілері боладыЕкеуінің де көзі орамалмен байланады да,аралары бір адымдай қашықтықта қолдарын айқастыра ұстап,қарама-қарсы «көпір» жасап тұрады. Басқа балалар бір-бірлеп күзетшілер күзеткен қақпадан екеуінің ортасы арқылы білдірмей өтіп кетуге тиіс.Күзетшілердің сыртынан айналып</p>	
--	---	--	--

Теңізші кемеде жүзіп жүр, ол жерді аңсамайды.
Ол желмен және толқынмен дос, өйткені теңіз — оның туған үйі.
С. Чертков
Әрі қарай мұғалім балаларға сөздерді — кәсіптердің аттарын буындарға бөлуді ұсынады.
Мысалы: шекарашы, барлаушы, теңізші, сарбаз, офицер.

өтуге болмайды. Егер күзетшілердің біреуі өтіп бара жатқанын сезіп қойса, оған қолын тигізеді, яғни ол ұсталып қалған болып есептеледі. Ұсталып қалған ойыншы өзін ұстаған ойыншымен орын ауыстырады. Қақпадан үш рет білдірмей ойыншыға жүлде беріледі.
Тәрбиеші: Рақмет балалар. Отан алдындағы әскери борыштарыңды абыроймен атқарытындарыңа мен көміл сенемін. Бәріңізге бақыт тілейміз! Отанымыз гүлдеп, егеменді еліміз көркейіп өсе берсін!



Лабиринт



4 - ұйымдастырылған іс-әрекет

Дене шынықтыру
Міндеті: -
Мақсаты

Музыка
Міндеті: -
Мақсаты

Дене шынықтыру
Міндеті: Қолдың көмегімен етпетінен жатып еңбектеу (3 метр). Аяқтың ұшына көтерілу, қолды алға созып, жартылай отырып-тұру (2-3 рет) (**кірікт.08.05**)
Мақсаты . Қимыл әрекеттерді еркін орындау дағдыларын айналмалы жаттығулар арқылы дамыту

«Гимнастика»
Ұзын орындықтың бетімен жүру.
Шектеулі бетпен жаттығулар орындайды.
Орындықтың жіңішке беті табанның ортасында болатындай етіп жүреді.
Әр аттаған сайын аяғын

Дене шынықтыру
Міндеті: - Аяқтың ұшына көтерілу, қолды алға созып, жартылай отырып-тұру (2-3 рет)
Мақсаты . Қимыл әрекеттерді еркін орындау дағдыларын спорттық ойындар арқылы дамыту.
Биіктігі 15 см модульге орыннан аяқпен итеріліп, қолымен сермеп көмектесе отырып секіріп шығу

«Секіргіштер»
15 см биіктікке бір орыннан екі аяқпен итеріліп, секіріп, екі аяқпен қону.
Секіру сызығына келіп тұрады. Жерден екіпіндеп итеріледі де, қолдарын сермеп көмектеседі. Секіріп түскен кезде тізелерін аздап бүгіп, қолдарын алдыға созады.

«Футболшылар» – «Допты дәл

Музыка
Міндеті - Балаларда бірігіп аспапта ойнау дағдыларын қалыптастыру
- Қолмен әннің бағытын көрсете отырып, әуеннің жоғарғы-төменгі қозғалысын ажырату (**кірікт.09.05**)
Мақсаты Балаларда бірігіп аспапта ойнау дағдыларын қалыптастыру

Музыка тыңдау:
«Балдырғандар маршы» (К. Қуатбаев)
Ән айту:
«Балдырғандар әні» (Г. Жотаева)
«Біз бақытты баламыз» (Ө. Қонысбеков)
Музыкалық-ырғақтық қимылдар:
«Мерекелік марш» (Б. Дәлденбай)
Билер: «Еркебұлан» («Билеп үйренейік» жинағынан)

			жоғары көтеріп, аяқ астынан бір шапалақ ұрады. Арқасын түзу ұстап, еркін қимылдап, нұсқауға сәйкес қозғалуға тырысады. Қажет болса, әрқашан қауіпсіз секіріп, жерге түсіп кетуге дайын болуы керек	беру» Дөңгелене тұрып, футбол добын оң аяқ және сол аяқпен бір-біріне береді. Қалағандарынша дөңгелене тұрып, футбол добын оң аяқ және сол аяқпен бір-біріне көзмөлшермен мөлшерлеп, аяқ басының ішкі жағымен беруге тырысады	Ойындар, хороводтар: «Соқыртеке» (Е. Хасанғалиев) Музыкалық аспапта ойнау: «Атқа мініп шабамыз» (В. Агафонников)
Серуенге дайындық	Киімдерді реттілікті сақтап дұрыс киінуге үйрету.	Киімдерді реттілікті сақтап дұрыс киінуге үйрету.	Киімдерді реттілікті сақтап дұрыс киінуге үйрету.	Киімдерді реттілікті сақтап дұрыс киінуге үйрету.	Киімдерді реттілікті сақтап дұрыс киінуге үйрету.
Серуен			<p>Мамыр Серуен-Бақылау №6 Бақылау: Жәндіктерді бақылау <i>Мақсаты</i> : «Жәндіктер» сөзінің мағынасы туралы түсініктерін тиянақтау; Оларды тіршілік ету ерекшеліктеріне қарай салыстыра білуге үйрету.</p> <p>Бақылау барысы</p> <p>Тәрбиеші жұмбақтар жасырады:</p> <p>Гүлдің нәрін жинайды, Адамға бал сыйлайды.</p> <p>Еңбеккорды аялайды, Еріншекті аямайды. Бұл не? (ара)</p> <p>- Қанды сорып сүліктей, Ызындап кеп шағады. Бұл қандай бүлік дей? (маса) - Ызындап ән салып, Жүп-жүқа қанаты.</p> <p>Тәттіге тамсанып,</p>	<p>Мамыр Серуен-Бақылау №7 Бақылау: Құмырсқаларды бақылау</p> <p><i>Мақсаты:</i></p> <p>Құмырсқалар туралы білімдерін тиянақтау; Зерттеу жұмысына деген қызығушылықтарын арттыру.</p> <p>Бақылау барысы</p> <p>Көркем сөз «Құмырсқа» Г. Өкеев</p> <p>Құжынаған құмырсқа, Ұйымшыл-ақ өздері.</p> <p>Шығады ерте жұмысқа. Жүкпен қайтып қашықтан, Нелер шебер табылып, Илеуіне асыққан.</p> <p>Жасайды илеу жабылып. Бәрі еңбекпен шынығар, Жылт-жылт етіп көздері, Ісін тындырып тынығар.</p> <p>Балаларға сұрақтар</p> <p>Құмырсқалардың адамдарға және орманға қандай пайдасы бар? (<i>зиянда жәндіктерді құртады</i>)</p>	<p>Мамыр Серуен-Бақылау №8 Бақылау: Найзағайды бақылау</p> <p><i>Мақсаты:</i></p> <p>«Найзағай» ұғымымен таныстыру; Табиғат құбылыстары туралы шынайы түсініктерін қалыптастыру; Сөздік қорларын байыту; — Бақылағыштықтарын дамыту.</p> <p>Бақылау барысы</p> <p>Тәрбиеші балаларға жұмбақтар жасырады</p> <p>Аспанда от камшы осады, Ащы үнін ышқынып қосады.</p> <p>Дүрліктіріп алапты, Шақпақ тастың жарқылы, Бұлт көрпесін жыртады.</p> <p>Балалар, бұл жұмбақтардың шешуі не екен? Найзағай қай кезде ойнайды? Аспан неге күркірейді?</p>

Қоқысқа қонады. Бұл не? (шыбын)

Құжынаған жұмыскер,
Бірлескенде тым іскер.
(құмырсқа)

Тор тоқуға шебер-ақ,
Бірақ киім тікпейді.

Өнері де өнер-ақ,

Бірақ ісі бітпейді.
(өрмекші)

Тәрбиеші сұрақтары.

◆ Жұмбақ жауаптарының шешуінде айтылғандарды бір сөзбен нелер деп атаймыз? (жәндіктер)

◆ Тағы қандай жәндіктерді білесіңдер? (*көбелек, құрт т.б*)

Қандай жәндік гүлдерді тозандандырады?
(аралар)

Көктемде жәндіктер өмірінде қандай өзгерістер болады?
(көктемде жұмыртқалардан личинкалар өсіп шығады)

Жәндіктер қайда тіршілік етеді? (*бақтарда, ағаштарда, су тоғандарда т.б.*)

Қандай жәндіктердің пайдасы бар? (*ара, жібек құрты, құмырсқа*).

Қандай пайдалы жәндік орман, тоғайларды зиянды жәндіктерден қорғайды? (құмырсқа)

Масаларды неге зиянды жәндік деп атайды? (олар әртүрлі ауруларды тасиды)

Зерттеу жұмысы

Орманның қандай тұрғыны құмырсқа мен оның көбелектерін (личинкаларын) жеуге құмар? (аю мен тоқылдақ)

Құмырсқасыз жер болмайды. Құмырсқаларды «ағаш дәрігерлері» деп те атайды. Олар ағаштарды зиянды жәндіктерден қорғайды. Құмырсқалар өте еңбеккор, олар өздерінен бірнеше есе үлкен нәрселерді илеулеріне сүйретіп тасиды. Құмырсқалардың илеуінің тесігі төбесінде болады. Құмырсқалар өз илеуінен ешқашан адаспайды. Неліктен деп ойлайсыңдар. Құмырсқалар өз илеулерін иіскеп жүріп иісінен табады. Әр илеу өз құмырсқаларынан басқа құмырсқаларды жолатпайды. Егер басқа илеудің құмырсқасы бара қалса, оны жабылып шағып тастайды. Әр илеудің өз иісі болады. Құмырсқалар тек қана ағаштардағы құрттарды құртып қана қоймайды, олар құстарға да көмектеседі. Құстар құмырсқаның илеуінің үстіне қанатын жайып отырады, құмырсқалар оларды үстеріндегі биттер мен бүргелерден тазалайды. Құмырсқалардан бөлініп шыққан өткір қышқыл иістен көпке дейін құстарға бит, бүргелер жоламайды. Құмырсқаның қышқылынан дәрі-дәрмектер де жасайды. Құмырсқалар залалсыз, дәрменсіз жәндік болғандықтан оларға тиіспеуіміз керек.

Құмырсқалардың қандай пайдасы бар?

◆ Олар өз илеулерін қайда салады?

◆ қане біздің құмырсқалар қалай жұмыс істеп жүр екен, қарайықшы! (олар өздінің ізімен, бірінен соң бірі илеулеріне қарай ағылууда)

Зерттеу қызметі

Құмырсқалардың бір жолына құм, бір жолына кант себу. Олардың қалай әрекет ететінін бақылау.

Құн күркіреп, найзағай ойнаған кезде табиғатта қандай құбылыс болады? (жаңбыр жауады)

Найзағай ойнап, жаңбыр жауғанда құрт-құмырсқалар не істейді? (індері мен илеулеріне тығылады)

Қалай ойлайсыңдар, найзағай неден пайда болады?

Ауа-райы нашар болған кезде бұлттар арасында электр тоғы жиналады. Найзағай-бұл үлкен электр тоғының ұшқыны.

Ұшқындар айналадағы ауаны қыздырады. Ыстық ауа салқын ауамен соқтығысады да, күннің күркіреуі пайда болады. күн күркіреген кездегі найзағай өте қауіпті. Найзағай жалғыз тұрған, биік заттарға жиі түседі. Сондықтан да найзағай ойнап тұрған кезде ағаштың астына тұруға болмайды.

Зерттеу қызметі

Жәй жаңбыр мен найзағайлы жаңбырды салыстыру, ұқсастықтыры мен айырмашылықтарын табу.

«Найзағайлы жаңбыр» Ө. Ақыпбекұлы

Нөсерлеп жаңбыр басталды,

Науада қалқып қақ қалды.

Найзағай тынбай жарқылдап,

Нөсер тұр құйып сатырлап.

Найзағайлы жаңбырды қалай атайды екен? (нөсер)

Еңбек

1 топ- ауланы тырмамен тазалау;

2 топ-қоқыстарды шығару

Мақсаты:

			<p>Қанқызын тауып, оның атын атау.</p> <p>Құмырсақалар «соқпағын» табу, бақылау.</p> <p>Еңбек: Аланды қоқыстардан тазалау.</p> <p><i>Мақсаты:</i> үлкендерге көмек беруге, үлкендер еңбегін қадірлеуге тәрбиелеу.</p>	<p>Еңбек</p> <p>Ойын алаңын тазалау.</p> <p><i>Мақсаты: бірлесе жұмыс істей білулерін жалғастыру.</i></p>	<p>Шағын топтарға бөлініп жұмыс істеуге үйрету;</p> <p>Ұжыммен жұмыс істеуге, жұмыс нәтижесіне жетуге деген ынталарын арттыру</p>
Серуеннен оралу			<p>Балалардың ұйымшылдықпен топқа оралуы киімдерін шешіп шкафтарына орналастыру</p>	<p>Балалардың ұйымшылдықпен топқа оралуы киімдерін шешіп шкафтарына орналастыру</p>	<p>Балалардың ұйымшылдықпен топқа оралуы киімдерін шешіп шкафтарына орналастыру</p>
Балалармен жеке жұмыс			<p>Мүсіншілер</p> <p>Мақсаты: Балалардың шығармашылық қабілетін дамыту. Пішіндерден өз ойымен әр түрлі затты құрастырып шығару</p>	<p>Аквариумдағы балық</p> <p>Мақсаты: балаларды негізгі формадан немесе қосымша бөлшектер формасынан бастап, сурет салуға жаттықтыру</p>	<p>«Таңғажайып алақан»</p> <p>Мақсаты: қиялын, бейнелі ойлауын, бейнелеу шеберлігін, көркемдік талғамын дамыту</p>
Балалардың дербес әрекеті (аз қимылды, үстел үсті ойындары, бейнелеу әрекеті, кітаптарды қарау және басқалар)			<p>Қимылды ойын «Аюлар мен аралар».</p> <p>Мақсаты: кеңістікте жүкіру, ұстап алуға, ұстатпауға тырысу. Елтілікке, жылдамдыққа баулу.</p> <p>Жаттығу ойыны: Қимылдарын дамыту.</p> <p>Мақсаты: жүкіру техникаларын жақсарту.</p> <p>Халық болжамы: күзде құмырсқа илеуі биік болса, қыс ұзақ әрі қатты болады</p>	<p>Қимылды ойын «Итеріспек».</p> <p>Мақсаты:</p> <ul style="list-style-type: none"> •Белгілі бір кеңістікте жұмыс істеу дағдыларын жетілдіру; •Ұлттық ойынға деген қызығушылықтарын арттыру. <p>Жаттығу ойыны</p> <p>Қимылдарын дамыту.</p> <p>Мақсаты: оң және сол аяқпен секіруге жаттықтыру.</p>	<p>Қимылды ойын «Өз ағашынды тап».</p> <p>Мақсаты: ағаш аттарын есте сақтауға, зейінді, байқағыш және жылдам болуға үйрету.</p> <p>Жаттығу ойыны «Ағаштан ағашқа дейін».</p> <p>Мақсаты: екі аяқпен және бір аяқпен секіруге жаттықтыру</p> <p>Халық болжамы:</p> <ul style="list-style-type: none"> •Ерте көктемде найзағай ойнап, күн күркіремесе, жаз құрғақ болады.

				Тыйым сөздер: Құмырсқа илеуін бұзба.	Қарлығаш келсе күн күркірейді
Балалардың үйге қайтуы			<p><i>Ата –аналарға кеңес</i></p> <p>- үйдегі жағдайда баланың өзіне - өзі қызмет етудің алғы шарттарына үйрете беріңіз: жуыну, қолын сүрту, шешіну, өз бетімен тамақтану, тамақ ішкенде қасықты пайдалану, горшокқа сұрану. Киімдері міндетті түрде өзіне ыңғайлы болуы шарт: шалбар не болмаса шорты замоксыз, белдеушесіз.</p>	<p><i>Ата –аналарға кеңес</i></p> <p>Егер Сіздің балаңыз көпшіл, өз-жақындарыңыз бен бірге бөтен адамдарды жатырқамаса, ойын кезінде өздігімен ойнай білсе, мінезі ашық, өз құрдастарымен мейрімді болса мектепке келген күннен бастап – ақ үйреніп кететіне сеніңіз.</p>	<p><i>Ата –аналарға кеңес</i></p> <p>- баламен жағымды эмоционалдық жағдайлар жасау қажет, ол көбіне ата – ана жағынан болуы қажет, мектеп туралы, оның өзіне керектігін түсіндіріп балаңызды сүйіп, аймалап, жиі оған өз мейіріміңізді көрсетіңіз. Балаңыздың көзінше мектеп туралы өзіңізді толғандыратын мәселені айтудан аулақ болыңыз.</p>

Тәрбиелеу-білім беру процесінің циклограммасы

Тәрбиелеу-білім беру процесінің циклограммасы
Білім беру ұйымы Шортанды №3 қазақ орта мектебі
Мектепалды даярлық О «а» сыныбы
Балалардың жасы 5 жас
Жоспардың құрылу кезеңі 1Ш-апта 15 – 19 мамыр 2022-2023 оқу жылы

Күн тәртібі	Дүйсенбі	Сейсенбі	Сәрсенбі	Бейсенбі	Жұма
Балаларды қабылдау	Балаларды көтеріңкі көңіл-күймен қарсы алу. Балалар үшін жайлы жағдай жасау. Балаларға тәрбиешінің толық аты - жөнін атап сәлемдесуді үйрету. Баланың бүгінгі көңіл күйі, оны не қызықтыратыны туралы сұрау, баланы жеке пікірін білдіруге тарту, бүгінгі ауа райы туралы балалардың ойын білу				
Ата-аналармен немесе баланың басқа заңды өкілдерімен кеңес, әңгімелесу	Ата-аналармен әңгіме: Ата-аналарға балаларын ертеңгілік жаттығуға үлгертіп алып келулерін ескерту	Ата-аналармен әңгіме: Ата-аналарға балаларын ертеңгілік жаттығуға үлгертіп алып келулерін ескерту.	Ата-аналармен әңгіме: Балалардың жетістік пен дәрежесі үшін емес, сол қалпында сөзсіз қабылдап жақсы көретінін сізді сездіріңіз.	Ата-аналармен әңгіме: Ата-аналарға балаларды тамақтарын тауысып жеуге үйретулерін ескерту.	Ата-аналармен әңгіме: Ата-аналарға балаларды тамақтарын тауысып жеуге үйретулерін ескерту
Балалардың дербес әрекеті (аз қимылды ойындар, үстел үсті ойындары, бейнелеу іс- әрекеті, кітаптарды қарау және басқалар)	Сөздік тренинг ойыны: «Болады-болмайды» тренингі (оқушылар шеңберге тұрады, мұғалім болатын нәрселерді айтқанда оқушылар қолдарын үш рет шапалақтайды, ал болмайтын нәрселерді айтқанда қолдарын бір рет шапалақтайды)-Мейірімді болуға (болады), Кешірімді болуға (болады), Қатыгез болуға (болмайды), Тәртіпті болуға (болады),	Үстел үсті ойындары: «Мейірімділік гүлі» құрастыру Балаларға түрлі-түсті қағаздан әртүрлі гүлдерді қиып, жапсырмалайды. Фотосуреттер қарау. Еңбек тапсырмасы: Гүлдерге су құю,шандарын сұрту	Ойын: «Мейірімділік жібі» Шарты: Сендер дөңгелене жайғасып отырыңдар. Мен мына қолымдағы жіп орамын қасымда отырғанға беремін, жәй бермеймін, Кімнің немесе ненің мейірімді екендігін айтып беремін. Ал сендер болса, дәл осылай келесі балаға бересіңдер. Еңбек тапсырмасы: Балықтарға жем беру	Жануарларға мейірімді болу туралы әңгімелесу <i>Қайда барғынымызды айтпаймыз, не істегенімізді көрсетеміз</i> <i>Әрекетті сөзбен айтуға үйрету; етістік тұлғалы сөздерді дұрыс қолдану (шақ, жақ); шығармашылық қиялын, тапқырлығын дамыту.</i> Еңбек тапсырмасы:	Қоршаған ортаны қорғау оған мейіріммен қарауға тәрбиелеу балалармен шағын әңгіме жүргізу <i>Осылай бола ма?</i> <i>Логикалық ойлау қабілеттерін дамытуға, айналымы пікірді байқауға тәрбиелеу.</i> <i>Ойын ережесі. Кім өтірік әңгімені байқаса, сол неге бұлай болмайтынын дәлелдеуі керек.</i> Еңбек тапсырмасы:Гүлдерге су құю
Ертеңгілік жаттығу	Таңғы жаттығу кешені № 14				



<p>Ұйымдастырылған іс-әрекетке дайындық (бұдан әрі-ҮІӘ)</p>	<p>«Біз бақытты баламыз»</p> <p>Кел,шеңберге тұрайық, Қолымызды ұстайық, Күлімдейік күлейік, Тату болып жүрейік.</p>	<p>Мейірімділік-асыл қасиетіміз, Жүректегі таза ақ ниетіміз. Жан дүние кілті, Шаттық пенен күлкі. Биік ұстап соны, Қадірлейік біз!</p>	<p>«Нәр алып»</p> <p>Аман-есен болайық, Бейбітшілік қалайық! Күнге қарап шуақтанып, Суға қарап нәр алып, Табиғаттан шабыттанып, Денсаулықпен ойнап-күліп жүрейік.</p>	<p>«Қуан,шаттан!»</p> <p>Қуан, шаттан! Қуан, шаттан! Қуанатын күн бүгін. Қайырлы таң! Қайырлы күн! Күліп шықты күн бүгін.</p>	<p>«Қайырлы таң!»</p> <p>Қайырлы таң! Ормандар мен далалар. Қайырлы таң! Достасқан бар Балалар, Қайырлы таң! Жора-жолдас,ұл мен қыз!</p>
--	--	--	--	--	--

1 - ұйымдастырылған іс-әрекет

<p>Мектепке дейінгі ұйым кестесі бойынша ҮІӘ</p>	<p>Сөйлеуді дамыту Міндеті Негізгі ойды дұрыс жеткізе білу Мақсаты . Ертегі мазмұнын түсінікті түрде мазмұндай білуге жаттықтыру</p> <p>–Балалар, мен сендерге «Ай, Күн және Қораз» туралы аңыз оқып берейін: Бұл өте ертеде болыпты, содан бері қанша жыл өткенін есептеп айтуға сан жетпейді екен. Аспанда ағайынды үшеу: Күн, Ай және Қораз тұрыпты. Бірде ең үлкені Күн адамдарға жарық сәуле шашуға кеткенде, үйде Ай мен Қораз қалыпты. Ай барып тұрған сотанақ екен. Қоразға тыным бермей, ақыры тәжінен ұстап алып, жерге тастап жіберіпті. Қайта оралған Күн болған оқиғаны біліпті. Ойланып отырып, былай депті: «Менің байқауымша, сенің ешкіммен сыйысып, тыныш отыра алатын түрін жоқ екен. Қайтып бетінді көрмеймін. Бұдан былай мен аспанда күндіз ғана жүремін, ал сен тек түнде шығасың», – депті. Содан бері Қораз қызарып шығып келе жатқан Күн ағасын көргенде: «Қо-қо-қоқ!» – деп айғайлайтын болыпты. Онысы «Қайырлы таң, мейірімді аға!» – дегені екен. Ал Күн батып, Ай көріне бастағанда, Қораз үйшігіне тезірек кіріп алуға асығатын көрінеді. Педагог айтылған аңыз бойынша балаларға сұрақтар қояды. –Аңызда нелер туралы айтылған? –Күн жарық сәуле шашуға кеткенде ай не істейді? –Мән жайды түсінген Күн Айға не дейді? –Екеуі қалай келіседі? –Күн шығып келе жатқанда Қораз не</p>	<p>Сауат ашу негіздері Міндеті: - Дыбыстық сызба бойынша жұмыс жасату арқылы дыбыстық талдау дағдыларын дамыту Мақсаты Сөздердің жалпы атауын атауға, дыбыстық талдау жасауды үйретуді меңгерту.</p> <p>– Мен сендерге суреттер көрсетіп бірінші дыбысты айтпай сөз айтамын, сендер жоғалған дыбысты жалғап толық сөзді айтасындар да допты кері бересіндер. Мысалы:... ерезе (т), ...ілем (і), ...алық(б), ...үрек(ж), ...ақыт (б), ...уыршақ...(қ), ...омбыра (д), ...екемет (т), ...ышақ (п),... аймақ (қ), ...анан(б), ...ектеп(м), ...рік(ө), ...ияз(п) т.б</p>	<p>Сауат ашу негіздері Міндеті - Дыбыстық сызба бойынша жұмыс жасату арқылы дыбыстық талдау дағдыларын дамыту Мақсаты Сөздердің жалпы атауын атауға, дыбыстық талдау жасауды үйретуді меңгерту .</p> <p>«Сөз ойла» дидактикалық жаттығуы (Әр дұрыс жауапқа педагог балаларға жұлдызша беріп отырады) -ал буынынан басталатын сөздер ойлап айтуымызды сұрапты. Мысалы: алма, алтын, алжапқыш, алға, аласа, ала, алқа, Алжан, алмас, алау, Альбина, ал т.б . -оқ буынынан басталатын сөздер ойлап айтуымызды сұрапты. Мысалы: оқу, оқы, оқымысты, оқулық, оқ, оқыс, оқшаулау, оқтар т.б. -жа буынынан басталатын сөздер ойлап айтуымызды сұрапты. Мысалы: жас, жалын, жалғыз, жат, Жайық , жарқыра, жалқау, жаура, жалау, Жамбыл, жалпылдақ, жалбыз, жаһұт, жау, жарайды, жалмауыз</p>	<p>Сауат ашу негіздері Міндеті Дыбыстық сызба бойынша жұмыс жасату арқылы дыбыстық талдау дағдыларын дамыту Мақсаты Сөздердің жалпы атауын атауға, дыбыстық талдау жасауды үйретуді меңгерту</p> <p>Бұлт сөзіне дыбыстық талдау. Бұлт – 1 буын, 4 дыбыс. б – ұян дауыссыз дыбыс, көк түспен белгілейміз. ұ – жуан дауысты дыбыс, қызыл түспен белгілейміз. л – үнді дауыссыз дыбыс, көк түспен белгілейміз. т – қатаң дауыссыз дыбыс, көк түспен белгілейміз.</p>	<p>Көркем әдебиет Міндеті . Өлеңді жатқа, мәнерлеп, интонациямен айту Мақсаты өлеңді жаттату арқылы мәнерлеп оқуға дағдыландыру.</p> <p>Өлеңді екінші рет қайталап оқып, бірге жаттайды Педагог балаларға өлең жолдарын шабытты түрде айтқызады (3-4 балаға). Атасы немерелерімен қайда барды? Балаларға ат қойып, олардың атасымен саябаққа барғаны туралы әңгіме құра. 2. Суретке қара. Балалар қандай ойын ойнап жүр? Сен қандай ойын ойнағанды жақсы көресің? 3. Жұмбақты шеш. Қойны толы жеміске, Көк майсалы егісте Көбелек қуып ойнайтын Қай мезгіл деп ойлайсың? (Жаз)</p>
---	--	---	---	--	---

істейді?
–Түн батып ай шыққанда ше?

Үзіліс:



Ойын: « Масыны ұста»

Мақсаты: балаларды ойынның шартын бұзбай ойнауға, белгі бойынша қимыл-қозғалыс жасауға дағдыландыру, зейіндерін, байқағыштықтарын, жүгіру дағдыларын дамыту.

Шарты: Ойнаушылар бір-бірінен қол созымдай жерде дөңгеленіп, бетін ортаға беріп тұрады. Тәрбиеші ортада тұрады, оның қолында шыбық (ұзындығы 1-1,5 м) оған картон қағаздан жасап жіпке байланған маса ұзындығы 0,5м бар. Тәрбиеші масаны шыбықпен балалардан жоғарылау етіп айналдырып өтеді. Маса үстерінен ұшып бара жатқан кезде, балалар оны ұстауға тырысып, секіреді. Масыны кім ұстаса: «Мен ұстадым», - дейді.

Бұдан кейін тәрбиеші шыбықпен балалардың үстінен тағы да айналдырады. Ойынды қайталап бастар алдында тәрбиеші балаларға 1-2 қадам кейін шегіну керек екенін ескерту керек, өйткені балалар масаны ұстаймыз деп секірген кезде шеңберді аздап тарылтады.

Шыбықпен масаны айналдырған кезде, тәрбиеші балалар масаны ұстап алатындай биіктікте, біресе жоғарлатып, біресе төмендетіп тұруы керек.

Ұсыныс: Егер ойнаушылар тобы шағындау болса, тәрбиеші картон маса байланған шыбықты ұстап алға қарай жүгіруіне болады, ал балалар оны қуып жетуге тырысады.

2 - ұйымдастырылған іс-әрекет

Қоршаған орта
Міндеті: - Өзінің іс-әрекетіне басқалар пікірін білдірген жағдайда ол пікірді дұрыс қабылдауға, өз ісіне адал болуға, еңбек ету

Мақсаты алалардың еңбекке деген дұрыс көзқарасын қалыптастыру, өз-өздеріне қызмет етуге үйрету

Арнайы жабдықтарды дұрыс пайдалану, қадірлеу, қайта орнына қою, бір-біріне көмек көрсетуге тәрбиелеу. Балаларды жұмысты бастап оны аяғына дейін жеткізуге тәрбиелеу. Балабақшадағы еңбек жұмыстарына қатысу, ұжымдық еңбекке үйрету. Ертегі, әңгімелерді кейіпкерлер арқылы «Еңбек түбі — зейнет» екенін түсіндіру. Үлкендер еңбегін құрметтеуге баулу. Мысалы: «Бір уыс макта», «Бұзау бақтым», «Көйлекті маған кім берді?», «Қайдан келдің, бауырсақ?» деген әңгімелер арқылы барлық заттардың еңбекпен келетіндігін түсіндіру.

Үлкендерге көмек көрсетуге (тәрбиешіге, оның көмекшісіне, ата-аналарына), оларға ықыласпен қарауға тәрбиелеп, сондай-ақ, олардың еңбектерінің нәтижесіне ұқыпты қарауға ынталандыру.

Топ бөлмесі мен балабақша ауласында тазалық сақтауға және үлкендердің тапсырмаларын орындауға,

бастаған ісін соңына дейін жеткізуге үйрету.

Математика негіздері
Міндеті: Фигуралардың атауларын: дөңгелек, сопақша, үшбұрыш, шаршы, тіктөртбұрыш, денелердің атауларын: текше, шар, цилиндр бекіту

Мақсаты геометриялық фигуралар мен денелер туралы білімін қалыптастыру .

Балалар геометриялық денелерді және текше, шар, цилиндр пішініне ұқсайтын заттарды атайды. «Бұл неге ұқсайды?» дидактикалық ойыны – Қоршаған ортадан дөңгелек, шаршы, үшбұрыш, текше, шар, цилиндрге ұқсайтын заттарды атаңдар. Балалар атайды, неге ұқсайтынын қорытындылайды

Математика негіздері
Міндеті Көлемді пішіндер мен денелерді ажыратуға, осы пішіндерді қоршаған ортадан табу

Мақсаты геометриялық фигуралар мен денелер туралы білімін қалыптастыру

«Сықырлы дорба» ойыны. «Сықырлы дорбада» - шар, текше, цилиндр, шаршы, үшбұрыш, шеңбер бар. Ал үстелде олардың суреттері бар. Педагог ойын жағдайын жасайды: – Балалар, геометриялық фигуралар мен денелер өмір сүрген, бір патшалықта бақытсыздық болды. Зұлым сиқыршы сиқырлы таяқшаның бір сокқысымен оның барлық қандай зат екенін, қолымен ұстап, сипалау арқылы анықтап және оның суретін табу. Балалар кезек-кезек екі қолымен фигураларды ұстап қарап, оны дорбадан шығарады, оның суретін тауып, үстіне фигураны қояды. Балалар көздерін жұмып, әрқайсысы команда бойынша дорбадан заттарды алады. Қозғалыстар мәтін бойынша орындалады. Педагог 2- тапсырманы орындауға ұсынады. – Шарды көрсетіңіз. Оны қызыл түспен бояңыз. Текшені көрсетіңіз. Оны көк түспен бояңыз. Цилиндрді көрсетіңіз. Оны сары түспен бояңыз

Математика негіздері
Міндеті Геометриялық фигуралар мен денелер туралы білімін қалыптастыру

Мақсаты геометриялық фигуралар мен денелер туралы білімін қалыптастыру.

тапсырманы дәптерде өздігінен орындауды ұсынады. Педагогтің нұсқауларын тыңдап, практикалық жұмысты орындайды. Балалар практикалық жұмысты орындап, заттарды тексеріп, олардың айырмашылықтары мен ұқсастықтарын табады, сұрақтарға жауап береді. Ұйымдастырылған оқу қызметі үшін пластиктен, ағаштан немесе басқа материалдан жасалған көлемді фигураларды, картоннан, фанерадан жасалған жазық фигураларды табу керек. Балалар қолдарына алып, жазық және көлемді фигураның арасындағы айырмашылықтарды атайды. Педагог 2-тапсырманы орындауға ұсынады. Суреттердегі заттарды қарайды және атайды. – Бұл неге ұқсайды? Сызып қосады. Балалар өздігінен тапсырмаларды орындайды

Қоршаған орта
Міндеті: Өсімдіктерге қажеттіліктеріне сәйкес күтім жасау әдістерін білу: оларды суару, түбін қосыту, жапырақтың шаңын сүрту.

Мақсаты бөлме өсімдіктерін күту ережелерімен таныстыру

Бүгін біз бөлме өсімдіктерімен таныс боламыз. Өсімдік өмір сәні, табиғат көркі, дәрі-дәрмек. Олар біздің бөлмемізді тек әдемі етіп көрік бере қоймай, бөлменің, үйдің ауасын тазартады. Бізге қуаныш сыйлайды, көңіліміз көтеріңкі болады екен. Олардың көптеген түрлері болады. - Мынау қазмақ. Ол бөлме өсімдігі. -Мынау фикус. Жапырағы жасыл, көлемі үлкен. Ол бөлме ауасын жақсы тазартады. Гүлдердің тамыры, сабағы, жапырағы, гүлі болады.(тәрбиеші көрсетеді) - Балалар біз тамақ ішсек, күшіміз көп болады, бойымыз өседі. Сол сияқты өсімдіктер адам сияқты тамақ ішпесе, ауырып қалады. Оларды су құйып, күтіп,баптап тұру қажет екен. Тәрбиеші көрсете отырып, күту ережелерімен таныстырады: - Гүлдердің жапырақтарының

Үзіліс: Қимыл-қозғалысқа арналған ойындар

«Кім көп таспа жинайды?»



1.Ойын:“Кім көп таспа жинайды? ”

Мақсаты: Балалардың денсаулыққа, ойынға деген құштарлықтарын дамыту, балалардың дене қимылдарын , бұлшық еттерін жетілдіру, ойын арқылы көңіл-күйлерін көтеру. Ептілікке, шапшаңдыққа, қызыға ойнауға баулу, ойынға деген қызығушылықтарын, белсенділіктерін арттыру. Жылдам қимылдауға тәрбиелеу.

Шарты: Балалар шашылып қалған таспаларды арнайы ыдысқа жинайды. Таспаны ең көп жинаған бала жеңіске жетеді.

2.Ойын:“Айна ”

Мақсаты: Баланың зейіні мен байқампаздығын әрі әр түрлі дене қимылдарын жетілдіру.

Шарты:Әр бала – «айна» болады. Жүргізуші әр айнаға бір барып, сол «айнаға» қарап, түрлі қимылдар жасайды. «Айна – бала» сол қимылдарды үлгіріп, әрі дәл қайталауы керек. Ең дұрыс «айна-бала» - жүргізуші болады. Ойын осылай қайталана береді.



3 - ұйымдастырылған іс-әрекет

Қазақ тілі
Міндеті -Шығарманы ролдерге бөліп сомдауға, кейіпкерлердің мінез-құлқын жеткізуге баулу -Шығарманы еркін талқылауға мүмкіндік беру. (кірікт.08.05)

Мақсаты ертегі арқылы сынын, қимылын білдіретін сөздердің мағынасын түсіну және ауызекі тілде қолдануды дағдыландыру

Қазақстанның таулы қыратында барыс мекендейді. Барыс Алматы қаласының төлтанбасында бейнеленген. «Қазақстан барысы» ертегісін интербелсенді тактада көрсетеді. Ертегі ұнады ма? – Ертегідегі таныс

Қазақ тілі
Міндеті - -5-6 сөйлеммен сипаттауға, берілген сурет бойынша оған дейінгі және одан кейінгі оқиғаны ойлап табу -Берілген мәтіннің басталуын және соңын ойдан құрастыруға баулу. (кірікт.09.05)

Мақсатыжыл құстардың қазақша атауларымен таныстыру.

Көктемде құстар келеді.
– Көктемде не келеді?
– Көктемде құстар келеді.
– Мынау – қараторғай.
Мынау не?
– Мынау – қараторғай. (Жеке, хормен айтып жаттығады).
– Көктемде қараторғай келеді.
– Көктемде қандай құс келеді?
– Көктемде қараторғай келеді.
– Мынау – қарлығаш.
– Мынау не?
– Мынау – ... (қарлығаш).

Сөйлеуді дамыту
Міндеті: - Монологты байланыстырып құра білу
Мақсаты . . Ертегі мазмұнын түсінікті түрде мазмұндай білуге жаттықтыру

Мақал-мәтел:
Жақсы – ай мен күндей, әлемге бірдей.
Дидактикалық ойын:
«Дыбыстың орнын анықта» (ауызша орындалады).
Ойын шарты: Педагог бір дыбысты айтады да, сол дыбыс кездесетін сөздерді айтады.
Балалар «Қ» дыбысы сөздің басында тұрса бір рет қол шапалақтайды, егер дыбыс сөз ортасында тұрса, екі рет шапалақ ұрады, ал сөз соңында тұрса, үш рет шапалақ ұрулары керек.
«Қ» – қала, аққала, сандық.
«М» – моншақ, отырмын,


Көркем әдебиет
Міндеті: Олеңді жатқа, мәнерлеп, интонациямен айту
Мақсаты олеңді жаттату арқылы мәнерлеп оқуға дағдыландыру.

Көктемнен кейін қандай жыл мезгілі келеді?
– Жаз мезгілінде қандай өзгерістер болады?
– Жаз мезгілі несімен ұнайды?
– Жаз мезгілінің бірінші күні, бірінші мерекесі – «Балаларды қорғау күні».
– Балалар, сендер болашақта елімізді, жерімізді қорғайтын азаматсындар. Бұл – сендердің мерекелерің.
– Бүгін біз ақын Қасым Аманжоловтың «Бала – біздің болашақ» атты өлеңімен танысамыз.
Өлең ұнады ма?

Шығармашылық бейнелеу әрекеті
Міндеті: - адамның жалпы денекұрылысын анықтап, жаттығу кезіндегі қолдарының, аяқтарының өзгерісін беруге үйрету,
-- Заттардың ұзын және қысқа, жуан және жіңішке белгілерін көрсете білу, бөліктердің салыстырмалы көлемдерін сақтау, мүсінделген пішіндердің бөліктерін бір-біріне қосып, біріккен жерлерін тегістеу
-- Сюжеттік жапсыруда заттардың өлшеміне қарай арақатынасын, әртүрлі заттардың бөліктерінің пішінін, олардың құрылымын, пропорцияларын беру, әлеуметтік оқиғаларды, балалар өміріндегі оқиғаларды бейнелеу
-- Құрылыс материалдарынан, конструктор бөлшектерінен құрастыру: ауызша сипаттау бойынша ұсынылған тақырыпқа, өзбетінше ойдан құрастыруға, құрдастарымен бірлесіп,

	<p>жабайы жануарларды ата? (Аю, қоян, қасқыр). – Ертегідегі үй жануарларын ата? (Ит, қой). Педагог қима материал бойынша жаңа сөздермен таныстырады. – Мынау – барыс. Мынау не? – Мынау – барыс. – Барыс жаттығулар жасады. – Барыс не істейді? – Барыс жаттығулар жасады. – Мынау – борсық. Мынау не? – Мынау – борсық. – Борсық жаттығулар жасады. – Борсық не істеді? – Борсық жаттығулар жасады. – Қар барысы мен борсық жарысқа қатысты</p>	<p>Балалар «қарлығаш» сөзін айтып жаттығады, естеріне сақтайды. – Көктемде қарлығаш ұшып келеді. – Көктемде ... (қарлығаш) ұшып келеді. – Көктемде келетін құстарды жыл құстары дейді. – Көктемде келетін құстарды қалай атайды? – Көктемде келетін құстарды жыл құстары дейді. Педагог шағын мәтінді оқиды. Көктемде келетін құстарды жыл құстары дейді. Жыл құстары: қарлығаш, қараторғай. Құстар – адамға дос. Оларға біз де қамқор болуымыз керек. Балалар</p>	<p>өшірдім</p>	<p>– Авторы кім? – Өлеңде не туралы айтылған? – Болашақта сен қандай болғың келеді? – Өлеңде қандай ұйқас сөздер бар?</p>	<p>шығармашылықпен құрастыруға баулу Мақсаты- балалардың жаттығу жасап жатқан суретін салу, мүсіндеу, жапсыру, құрастыру</p> <p>Топтық жұмыс</p>
--	--	--	----------------	--	---

Үзіліс: Секіруге арналған ойындар «Табан балық және шортан» ойыны.

<p>Дыбыс артикуляциясын дамытуға арналған</p> <p>Кім қалай дыбыстайды?</p> <p>(баламен жеке жұмыс - түрліше тембрлік құбылыста айту)</p> <p>- А, аа, аа, а, а, ааааа (қуанышты дауыспен).</p> <p>- Ааа, аа, а, а, ааа (аянышты дауыспен).</p> <p>- А, аа, аааа, а, ааа(таң қалған дауыспен). 1 минут жұмыс істеңіз.</p> <p>Екінші баламен (и), үшінші баламен (о) дыбысымен жұмыс істеуге болады.</p> <p>Фонетикалық жаттығуларды екінші тілді (орыс тілі, ағылшын тілі, француз тілі т.б) үйрету мақсатына қарай да қолдануға болады. Ол үшін педагог қандай дыбысқа аса мән беру қажет екендігін анықтап алуы тиіс.</p>	<p>Дикциялық жаттығу</p> <p>Барлық жоғарыда аталған міндеттерді кешенді шешеді. Балалар қандай да бір сөйлемді, жаттамақты, жаңылтпашты айтқанда, дұрыс тыныс, дем ала білуі, дәл артикуляция жасауы және жеке дыбысты, сондай-ақ буынды, сөзді анық айтуы қажет.</p> <p>Жаңылтпаш арқылы бала жылдам ойлауға, жаңылмай тез қайталап айтуға, кекештенбей, қысылмай, анық сөйлеуге үйренеді.</p> <p>Халық ауыз әдебиетінде жаңылтпаштар топтамасы мольнан жинақталған. Мәселен, бірқатар жаңылтпашты айтып көрелік.</p> <p align="center">Суда сен келеді, Сегіз серке тең келеді.</p> <div align="center" data-bbox="891 1289 1057 1423">  </div>	<p>Ойын: «Табан балық және шортан»</p> <p>Мақсаты: балаларды <u>ойынның шартын бұзбай ойнауға</u>, белгі бойынша қимыл-қозғалыс жасауға <u>дағдыландыру</u>, зейіндерін, <u>байқағыштықтарын</u>, жүгіру дағдыларын дамыту.</p> <p>Шарты: Бір баланы шортан етіп белгілейді. Ойнаушылардың қалғаны екіге бөлінеді: олардың бір тобы — ұсақ тастар, олардан шеңбер жасалады, екінші тобы — табан балық олар шеңбердің ішінде жүзеді. Шортан шеңбердің сыртында жүреді.</p> <p>Тәрбиешінің «Шортан!» деген белгісі бойынша ол тездетіп, табан балықты ұстау үшін шеңберге жүгіреді. Ал табан балық орын алуға, ойнаушылардың біреуінің артынан тұруға және отыруға асығады (табан, балық шортаннан қашып, ұсақ тастарға барып тығылады). Шортан әлі тығылып үлгермеген табан балықтарды ұстайды. Ұсталғандар шеңбердің сыртына кетеді.</p> <p>Ұсыныс: Ойын 3-4 рет жүргізіледі де, содан кейін ұсталғандардың саны есептеледі. Кейін шортанды жаңадан белгілейді. Шеңбер жасап тұрған және шеңбердің ішінде жүрген балалар орындарын ауыстырады да, ойын қайталанатын.</p>
--	--	--



4 - ұйымдастырылған іс-әрекет

<p>Дене шынықтыру Міндеті: - Қолды тізеге қойып отырып-тұру; аяқтың ұшымен ұсақ заттарды жылжыту Мақсаты Баскетбол ойыны қимылдарын; допты бір қолмен соғу күшін мөлшерлеп, аяққа таяу еденге соғып жүргізуді</p> <p>«Баскетбол» Допты бір қолмен жүргізу. Нұсқау – допты саусақтардың басымен ғана ақырын соғып, аяғының жанына ұру. Допты оң қолмен еденге соғып, екі қолмен қағып алады. Допты соққанда күшін доп кеуде деңгейіне ғана ұшатындай етіп мөлшерлейді</p>	<p>Музыка Міндеті: - Балаларға опера, балет туралы мағлұмат беру Мақсаты Балаларға опера, балет туралы мағлұмат беру</p> <p>Музыка тыңдау: «Қыз Жібек» операсынан үзінді (унтаспа, Е. Брусиловский) Ән айту: «Біз бақытты баламыз» (К. Қуатбаев) «Балдырғандар әні» (Г. Жотаева) Музыкалық-ырғақтық қимылдар «Бақытты балалық шақ» («Мен бақыттыбаламын»)«Полька» (М. Красев) Билер: «Еркебұлан» («Билеп үйренейік» жинағынан) Ойындар, хороводтар: «Үйшік» (В. Витлин) Музыкалық аспапта ойнау: «Латыш полькасы» (М. Раухвергер)</p>	<p>Дене шынықтыру Міндеті: Допты оң және сол қолмен алып жүруге жаттықтыру Мақсаты . Талдау жүйелерінің белсендіруіне жағдай жасау. Түрлі қимыл әрекеттерді орындағанда тізбектегі өз әрекетін өзге ойыншыларының қимылдарымен үйлестіре білуін қалыптастыру</p> <p>«Отарға шапқан қасқыр» (Қырғыз ойыны). (4 рет) Қасқыр тек соңғы лақты ұстай алады. Ұсталған лақтарды басқа жерге қамап қояды. Егер қасқыр лақты ұзақ уақыт ұстай алмаса, басқа қасқыр сайланады. Ойыншылар бірінің артына бірі тұрып, ұзын тізбек құрайды. Бір-бірін шынтағынан ұстайды. Бұл – лақтар. Ең бірінші болып олардың бастаушысы тұрады. Бір ойыншы қасқыр болады. Қасқыр ақырындап, оны алдап келіп, соңғы лақты ұстап алуы керек. Ал бастаушы болса, қасқыр қай жақтан айналса, сол жаққа тұра қалып, оған кедергі жасайды.</p>	<p>Дене шынықтыру Міндеті: - Воланды ракеткамен белгілі бір жаққа бағыттай отырып лақтыру Мақсаты . Баланың қимыл-қозғалыс жүйесі мен арнайы даму факторларын интеграциялау, қолға арналған жаттығуларды жүріп келе жатып орындау, қол мен аяқ қимылдарын үйлестіре отырып үзіліссіз баяу жүгіру дағдыларын қалыптастыру.</p> <p>Доппен орындалатын жаттығуларды орындағанда жұпта әрекет ету мен допты сезе білу қажет.</p> <ol style="list-style-type: none"> 1.Қолына доп алып 3 метр қашықтықта жүгіру. 2.Аяқ басының арасына доп қыстырып жүру. 3.Допты тізесімен қысып, қолдары мен аяғының ұшына тіреніп жорғалау. 4.Допты бір қолмен, екі қолмен домалату. 5.Допты артқа лақтыру. <p>Нұсқауларды орындап, бастапқы қалыпқа тұруды дұрыс орындауға тырысады. Жаттығуды орындаған соң, қолдарын белге қойып, артпен жүріп өз орнына келеді. Барлық жаттығулар орындалып біткенше қимылдарын басқарып, денесін тік ұстауға тырысады</p>	<p>Музыка Міндеті - Музыка арқылы балаларды патриоттық сезімге тәрбиелеу Мақсаты Музыка арқылы балаларды патриоттық сезімге тәрбиелеу</p> <p>Музыка тыңдау: «Ел қорғауға әзірміз» (К. Қуатбаев) Ән айту: «Момышұлы Бауыржан» (Е. Өміров) «Біз бақытты баламыз» (К. Қуатбаев) Музыкалық-ырғақтық қимылдар: «Жеңіс күні» Б. Бейсенова (унтаспада) «Ағаш ат» (Б. Қыдырбекова) Билер: «Полька» эстон халық биі Ойындар, хороводтар: «Кешікпе» орыстың х.ә. (өңдеген М. Раухвергер) Музыкалықаспаптойнау: «Құлыншақ» (С. Урбах)</p>
--	--	---	---	--

<p>Серуенге дайындық</p>	<p>Киімдерді реттілікті сақтап дұрыс киінуге үйрету.</p>	<p>Киімдерді реттілікті сақтап дұрыс киінуге үйрету.</p>	<p>Киімдерді реттілікті сақтап дұрыс киінуге үйрету.</p>	<p>Киімдерді реттілікті сақтап дұрыс киінуге үйрету.</p>	<p>Киімдерді реттілікті сақтап дұрыс киінуге үйрету.</p>
<p>Серуен</p>	<p style="text-align: center;">Мамыр</p> <p style="text-align: center;">Серуен-Бақылау №10 Бақылау: Кемпіркосақты бақылау</p> <p><i>Мақсаты:</i> өлі табиғаттың бір бөлігі ретінде кемпіркосақ туралы түсініктерін қалыптас-тыруды жалғастыру.</p> <p style="text-align: center;">Бақылау барысы</p> <p>Тәрбиеші балаларға жұмбақ жасырады.</p> <p>Жаркылдан соң жаңағы, Суға бөкті бар алап.</p> <p>Көкте түрлі жолақты,</p> <p>Өрнек тұрды ғаламат. (кемпіркосақ)</p> <p>Жанбыр жуды жерімді, Көкте өрмек керілді. (кемпіркосақ)</p> <p>Жанбыр жауып, күннің көзі көрініп тұрған мезгілде аспаннан кемпіркосақты байқауға болады. Ол жаңбыр тамшылары арасынан күннің сәулесі өткен уақытта көрінеді. Жанбыр тамшылары неғұрлым үлкен болса, кемпіркосақ соғұрлым анық көрінеді. Кемпіркосақта жеті түс бар: қызыл, қызғылт, сары, жасыл, көгілдір, көк, күлгін. Бұлар барлық уақытта осы бір ретпен орналасады.</p> <p>Балаларға сұрақтар:</p> <p>◆ Кемпіркосақ қай уақытта пайда болады ? I</p> <p>◆ Ол қай уақытта жоғалады?</p> <p>◆ Кемпіркосақ қандай құбылыс, қалай пайда болады?</p> <p>Тәрбиеші балаларға тапсырма береді. Асфальт бетіне түрлі-түсті</p>	<p style="text-align: center;">Мамыр</p> <p style="text-align: center;">Серуен-Бақылау №11 Бақылау:</p> <p style="text-align: center;">Найзағайды бақылау</p> <p><i>Мақсаты:</i> «Найзағай» ұғымымен таныстыру;</p> <p>Табиғат құбылыстары туралы шынайы түсініктерін қалыптастыру;</p> <p>Сөздік қорларын байыту; Бақылағыштықтарын дамыту.</p> <p style="text-align: center;">Бақылау барысы</p> <p>Тәрбиеші балаларға жұмбақтар жасырады</p> <p>Аспанда от қамшы осады, Ащы үнін ышқынып осады.</p> <p>Дүрліктіріп алапты, Шаппақ тастың жаркылы,</p> <p>Бұлт көрпесін жыртады.</p> <p>Балалар, бұл жұмбақтардың шешуі не екен?</p> <p>Найзағай қай кезде ойнайды?</p> <p>Аспан неге күркірейді?</p> <p>Күн күркіреп, найзағай ойнаған кезде табиғатта қандай құбылыс болады? (жаңбыр жауады)</p> <p>Найзағай ойнап, жаңбыр жауғанда құрт-құмырсқалар не істейді? (індері мен илеулеріне тығылады)</p> <p>Қалай ойлайсындар, найзағай неден пайда болады?</p> <p>Ауа-райы нашар болған кезде бұлттар арасында электр тоғы жиналады. Найзағай-бұл үлкен электр тоғының ұшқыны. Ұшқындар айналадағы ауаны қыздырады. Ыстық ауа салқын ауамен соқтығысады да, күннің күркіреуі пайда болады.күн күркіреген кездегі найзағай өте қауіпті. Найзағай жалғыз тұрған, биік заттарға жиі</p>	<p style="text-align: center;">Мамыр</p> <p style="text-align: center;">Серуен-Бақылау №12 Бақылау: Жәндіктерді бақылау</p> <p><i>Мақсаты:</i> «Жәндіктер» сөзінің мағынасы туралы түсініктерін тиянақтау;</p> <p>Оларды тіршілік ету ерекшеліктеріне қарай салыстыра білуге үйрету.</p> <p style="text-align: center;">Бақылау барысы</p> <p>Тәрбиеші жұмбақтар жасырады:</p> <p>Гүлдің нәрін жинайды, Адамға бал сыйлайды.</p> <p>Еңбекқорды аялайды,</p> <p>Еріншекті аямайды. Бұл не? (ара)</p> <p>- Қанды сорып сүліктей,</p> <p>Ызындап кеп шағады.</p> <p>Бұл қандай бүлік той? (маса)</p> <p>- Ызындап ән салып,</p> <p>Жүп-жұқа қанаты.</p> <p>Төттіге тамсанып,</p> <p>Қоқысқа қонады. Бұл не? (шыбын)</p> <p>Құжынаған жұмыскер,</p> <p>Бірлескенде тым іскер. (құмырсқа)</p> <p>Тор тоқуға шебер-ақ, Бірақ киім тікпейді.</p> <p>Өнері де өнер-ақ,</p> <p>Бірақ ісі бітпейді. (өрмекші)</p> <p>Тәрбиеші сұрақтары.</p>	<p style="text-align: center;">Мамыр</p> <p style="text-align: center;">Серуен-Бақылау №13 Бақылау:</p> <p style="text-align: center;">Топырақты бақылау</p> <p><i>Мақсаты:</i> <i>торф топырағының қыртысымен таныстыру .</i></p> <p style="text-align: center;">Бақылау барысы</p> <p>Біздің айналамызда шалшық көп. Ал, шалшықтар торфқа (шымтезек) бай болады. Торф-бұл әрі тыңайтқыш, әрі отын.ол қатты қызған кезде тез тұтанады. Торф дымқыл, жабысқақ, көктемде ылғал кезінде ол ауыр. Ол суды нашар өткізеді, егер ылғал торф үстімен өтсең, ол аяқкіміңе жабысып қалады. Сондықтан да бұндай соқпақпен (жолмен) жүрмеген дұрыс. Торфты атызға (жүйек) және ағаш түптеріне тыңайтқыш ретінде қосады..</p> <p style="text-align: center;">Зерттеу жұмысы</p> <p>Торфтың құрғақ және ылғал кесектерін салыстыру.</p> <p>Құммен торфты салыстыру;</p> <p>Жер қыртысы қай жерде тез кебеді.</p> <p>Еңбек</p> <p>Ағаш түптері мен атызға торф тасу.</p> <p><i>Мақсаты:</i> <i>торфтың пайдалы қасиеттері туралы білімдерін тиянақтау.</i></p>	<p style="text-align: center;">Мамыр</p> <p style="text-align: center;">Серуен-Бақылау №14 Бақылау: Желді бақылау</p> <p>Мақсаты:</p> <p>- <i>жел туралы түсініктерін бекіту;</i></p> <p>- <i>жел түрлерін есте сақтау.</i></p> <p style="text-align: center;">Бақылау барысы</p> <p>Тәрбиеші балаларға жұмбақ жасырады:</p> <p>Ағаштарды шайқайды,</p> <p>Көзге көрінбейді.</p> <p>Шарлағанда сай-сайды,</p> <p>Бір сәт ерінбейді. (жел)</p> <p>Тәрбиеші балаларға айналаны бақылауға, ағаш бұтақтары қалай шайқалып тұрғанын байқауға ұсынады. Сұрақтар қояды:</p> <p>Желдің қандай түрлері болады?</p> <p>Жел неге соғады?</p> <p>Атмосферада ауа әртүрлі қызады: жылы ауа жеңіл болады, сондықтан жоғары көтеріледі, ал, суық ауа ауыр болады, ол төмен тартылады. Осыдан ауада қозғалыс пайда болады. Желдің күші жылы және суық ауаның температурасының айырмашылығына байланысты. Ауа массасы барынша тез қозғалған сайын, желдің күші де соншалықты қатты болады. Желдің бағытын анықтаумен айналысатын адамдарды</p>

	<p>борлармен кемпіркосактың суретін салу.</p> <p>Еңбек: Балабақша ауласын қоқыстан тазалау.</p> <p><i>Мақсаты:</i> аула тазалаушыға көмек беру, үлкендер еңбегін бағалауға тәрбиелеу.</p>	<p>түседі. Сондықтан да найзағай ойнап тұрған кезде ағаштың астына тұруға болмайды.</p> <p>Зерттеу қызметі</p> <p>Жәй жаңбыр мен найзағайлы жаңбырды салыстыру, ұқсастықты мен айырмашылықтарын табу.</p> <p>«Найзағайлы жаңбыр» Ө. Ақыпбекұлы</p> <p>Нөсерлеп жаңбыр басталды,</p> <p>Науада қалқып қақ қалды.</p> <p>Найзағай тынбай жарқылдап,</p> <p>Нөсер тұр құйып сағырлап.</p> <p>Найзағайлы жаңбырды қалай атайды екен? (нөсер)</p> <p>Еңбек</p> <p>1 топ- ауланы тырмамен тазалау;</p> <p>2 топ-қоқыстарды шығару</p> <p><i>Мақсаты:</i></p> <p>Шағын топтарға бөлініп жұмыс істеуге үйрету;</p> <p>Ұжыммен жұмыс істеуге, жұмыс нәтижесіне жетуге деген ынталарын арттыру.</p>	<p>◆ Жұмбақ жауаптарының шешуінде айтылғандарды бір сөзбен нелер деп атаймыз? (жәндіктер)</p> <p>◆ Тағы қандай жәндіктерді білесіңдер? (<i>көбелек, құрт т.б</i>)</p> <p>Қандай жәндік гүлдерді тозаңдандырады? (аралар)</p> <p>Көктемде жәндіктер өмірінде қандай өзгерістер болады? (көктемде жұмыртқалардан личинкалар өсіп шығады)</p> <p>Жәндіктер қайда тіршілік етеді? (<i>бақтарда, ағаштарда, су тоғандарда т.б.</i>)</p> <p>Қандай жәндіктердің пайдасы бар? (<i>ара, жібек құрты, құмырсқа</i>).</p> <p>Қандай пайдалы жәндік орман, тоғайларды зиянды жәндіктерден қорғайды? (құмырсқа)</p> <p>Масаларды неге зиянды жәндік деп атайды? (олар әртүрлі ауруларды тасиды)</p> <p>Зерттеу жұмысы</p> <p>Қанқызын тауып, оның атын атау.</p> <p>Құмырсқалар «соқпағын» табу, бақылау.</p> <p>Еңбек: Аланды қоқыстардан тазалау.</p> <p><i>Мақсаты:</i> үлкендерге көмек беруге, үлкендер еңбегін қадірлеуге тәрбиелеу.</p>		<p>метеорологтар және синоптиктер деп атайды.</p> <p>◆ Барынша қатты желдердің атын ата? (<i>дауыл, құйын, бұрқасын, боран</i>.)</p> <p>◆ Өлсіз желді қалай атайды? («самал жел» деп атайды)</p> <p>◆ Желдің ізін көруге болады ма?</p> <p>Зерттеу жұмысы</p> <p>Компас арқылы желдің бағытын анықтау.</p> <p>Флюгердің көмегімен желдің күшін анықтау. Еңбек Гүл өсіретін (клумба) аланды дайындау</p> <p><i>Мақсаты:</i> бірлесе жұмыс істей білу дағдыларын бекіту, жұмысты бар ынтасымен орындау.</p>
Серуеннен оралу	Балалардың ұйымшылдықпен топқа оралуы киімдерін шешіп шкафтарына орналастыру	Балалардың ұйымшылдықпен топқа оралуы киімдерін шешіп шкафтарына орналастыру	Балалардың ұйымшылдықпен топқа оралуы киімдерін шешіп шкафтарына орналастыру	Балалардың ұйымшылдықпен топқа оралуы киімдерін шешіп шкафтарына орналастыру	Балалардың ұйымшылдықпен топқа оралуы киімдерін шешіп шкафтарына орналастыру
Балалармен жеке жұмыс	«Бақыт деген не өзі?» Бақыт деген, шырағым	Мен де балғын гүлмін Автор. М. Байсариева	Санат пен Ерасылға түстерді атап айту.	Балаларға жапырақтың түстерін ажыраттыру.	Балаларға дөңгелек пішіндер салғызу.

	<p>Мынау әсем тұрағың.</p> <p>Ну ормандар, гүл бағы,</p> <p>Күннің күліп тұрғаны</p> <p>БАҚЫТ- дәні далаңның.</p> <p>«Ботам» деуі әжеңнің,</p> <p>Тыныштығы әлемні</p> <p>жаттау</p>	<p>Арасынды гүлдің</p> <p>Ойнап бүгін жүрдім</p> <p>Қызыл, көкшіл, сары</p> <p>Әп-әдемі бәрі</p> <p>жаттату</p>			
<p>Балалардың дербес әрекеті (аз қимылды, үстел үсті ойындары, бейнелеу әрекеті, кітаптарды қарау және басқалар)</p>	<p>Қимылды ойын</p> <p>«Қасқыр қақпан».</p> <p>Мақсаты:</p> <p>Ойын шартының дұрыс орындалуын бақылау, ойын кезінде байқампаз болуға баулу.</p> <p>Жаттығу ойыны:</p> <p>Қимылдарын дамыту.</p> <p>Мақсаты: арқасымен алға қарай жүруге жаттықтыру.</p> <p>Халық болжамы. Кемпіркосақ кешке көрінсе, ертесіне күн ашық болады</p>	<p>Қимылды ойын «Өз ағашыңды тап».</p> <p>Мақсаты: ағаш аттарын есте сақтауға, зейінді, байқағыш және жылдам болуға үйрету.</p> <p>Жаттығу ойыны «Ағаштан ағашқа дейін».</p> <p>Мақсаты: екі аяқпен және бір аяқпен секіруге жаттықтыру</p>	<p>Қимылды ойын «Аюлар мен аралар».</p> <p>Мақсаты: кеңістікте жүкіру, ұстап алуға, ұстатпауға тырысу. Ептілікке, жылдамдыққа баулу.</p> <p>Жаттығу ойыны:</p> <p>Қимылдарын дамыту.</p> <p>Мақсаты: жүкіру техникаларын жақсарту.</p> <p>Халық болжамы: күзде құмырсқа илеуі биік болса, қыс ұзақ әрі қатты болады.</p>	<p>Қимылды ойын «Аққу-қаздар».</p> <p>Мақсаты: берілген кеңістікте белгі бойынша қашқандарды қуып жету, ойын шартын сақтау.</p> <p>Жаттығу ойыны</p> <p>Секіргіш жіппен жаттығу ойындары.</p> <p>Мақсаты: секіргіш жіпті алға, кері айналдыра отырып секіруге үйрету.</p> <p>Мақал-мәтел:</p> <p>Жері байдың-елі бай.</p> <p>Қара жерге де, қамқорлық керек.</p>	<p>Қимылды ойын «Кім жылдам?».</p> <p>Мақсаты: жүкіруге жаттықтыру, жылдамдықтарын дамыту.</p> <p>Жаттығу ойыны Бір-біріне доп лақтыру.</p> <p>Мақсаты: қозғалыс координацияларын дамыту.</p> <p>Халық болжамы.</p> <p>Өрмекші бұрышқа тығылса, жел болады.</p>
<p>Балалардың үйге қайтуы</p>	<p><i>Ата –аналарға кеңес</i></p> <p>Егер Сіздің балаңыз көпшіл, өз-жақындарыңыз бен бірге бөтен адамдарды жатырқамаса, ойын кезінде өздігімен ойнай білсе, мінезі ашық, өз құрдастарымен мейрімді болса мектепке келген күннен бастап – ақ үйреніп кететіне сеніңіз.</p>	<p><i>Ата –аналарға кеңес</i></p> <p>Егер Сіздің балаңыз көпшіл, өз-жақындарыңыз бен бірге бөтен адамдарды жатырқамаса, ойын кезінде өздігімен ойнай білсе, мінезі ашық, өз құрдастарымен мейрімді болса мектепке келген күннен бастап – ақ үйреніп кететіне сеніңіз.</p>	<p><i>Ата –аналарға кеңес</i></p> <p>- үйдегі жағдайда баланың өзіне - өзі қызмет студің алғы шарттарына үйрете беріңіз: жуыну, қолын сүрту, шешіну, өз бетімен тамақтану, тамақ ішкенде қасықты пайдалану, горшокқа сұрану. Киімдері міндетті түрде өзіне ыңғайлы болуы шарт: шалбар не болмаса шорты замоксыз, белдеушесіз.</p>	<p><i>Ата –аналарға кеңес</i></p> <p>Егер Сіздің балаңыз көпшіл, өз-жақындарыңыз бен бірге бөтен адамдарды жатырқамаса, ойын кезінде өздігімен ойнай білсе, мінезі ашық, өз құрдастарымен мейрімді болса мектепке келген күннен бастап – ақ үйреніп кететіне сеніңіз.</p>	<p><i>Ата –аналарға кеңес</i></p> <p>- баламен жағымды эмоционалдық жағдайлар жасау қажет, ол көбіне ата – ана жағынан болуы қажет, мектеп туралы, оның өзіне керектігін түсіндіріп балаңызды сүйіп, аймалап, жиі оған өз мейіріміңізді көрсетіңіз. Балаңыздың көзінше мектеп туралы өзіңізді толғандыратын мәселені айтудан аулақ болыңыз.</p>

Тәрбиелеу-білім беру процесінің циклограммасы

Тәрбиелеу-білім беру процесінің циклограммасы

Білім беру ұйымы Шортанды №3 қазақ орта мектебі

Мектепалды даярлық О «а» сыныбы

Балалардың жасы 5 жас

Жоспардың құрылу кезеңі 1V-апта 22 – 26 мамыр 2022-2023 оқу жылы

Күн тәртібі	Дүйсенбі	Сейсенбі	Сәрсенбі	Бейсенбі	Жұма
Балаларды қабылдау	Балаларды көтеріңкі көңіл-күймен қарсы алу. Балалар үшін жайлы жағдай жасау. Балаларға тәрбиешінің толық аты - жөнін атап сәлемдесуді үйрету. Баланың бүгінгі көңіл күйі, оны не қызықтыратыны туралы сұрау, баланы жеке пікірін білдіруге тарту, бүгінгі ауа райы туралы балалардың ойын білу				
Ата-аналармен немесе баланың басқа заңды өкілдерімен кеңес , әңгімелесу	Ата-аналармен әңгіме: Ата-аналарға балаларын ертеңгілік жаттығуға үлгертіп алып келулерін ескерту	Ата-аналармен әңгіме: Ата-аналарға балаларын ертеңгілік жаттығуға үлгертіп алып келулерін ескерту.	Ата-аналармен әңгіме: Балалардың жетістік пен дәрежесі үшін емес, сол қалпында сөзсіз қабылдап жақсы көретінін сізді сездіріңіз.	Ата-аналармен әңгіме: Ата-аналарға балаларды тамақтарын тауысып жеуге үйретулерін ескерту.	Ата-аналармен әңгіме: Ата-аналарға балаларды тамақтарын тауысып жеуге үйретулерін ескерту
Балалардың дербес әрекеті (аз қимылды ойындар, үстел үсті ойындары, бейнелеу іс-әрекеті, кітаптарды қарау және басқалар)	Балалардың білімдерін тереңдету мақсатында аспан әлемі жайында бейнетаспадан үзінді көрсетіп, жалпы түсінік беру. Дидактикалық ойын. "Атын атап бер"	Дидактикалық ойын: «Геометриялық пішіндерден құрастыр». Геометриялық пішіндерден зымыранды құрастырады. Табиғат бұрышында еңбек ету. «Суреттерді құрастыр»	Дидактикалық ойын: «Геометриялық пішіндерден құрастыр». Геометриялық пішіндерден зымыранды құрастырады. Табиғат бұрышында еңбек ету. «Суреттерді құрастыр»	Балалардың білімдерін тереңдету мақсатында аспан әлемі жайында бейнетаспадан үзінді көрсетіп, жалпы түсінік беру. Дидактикалық ойын. "Атын атап бер"	Дидактикалық ойын: «Геометриялық пішіндерден құрастыр». Геометриялық пішіндерден зымыранды құрастырады. Табиғат бұрышында еңбек ету. «Суреттерді құрастыр»

	Мақсаты: көктем гүлдері туралы білімдерін бекіту Табиғат бұрышында еңбек ету.	Апта тақырыбы бойынша суреттерді құрастыру Шығармашылық бұрышында еңбек ету.	Апта тақырыбы бойынша суреттерді құрастыру Шығармашылық бұрышында еңбек ету.	Мақсаты: көктем гүлдері туралы білімдерін бекіту Табиғат бұрышында еңбек ету.	Апта тақырыбы бойынша суреттерді құрастыру Шығармашылық бұрышында еңбек ету.
--	---	---	---	---	---

Ертеңгілік жаттығу	Таңғы жаттығу кешені № 14				
---------------------------	----------------------------------	--	--	--	--

Ұйымдастырылған іс-әрекетке дайындық (бұдан әрі-ҮІӨ)	«Құмырсқа» өлеңі Ұзын мұртты құмырсқа, Келе жатты жұмысқа. Алды допты қолына, Қойды допты орнына. Онға, солға қарады, Үлкен тау деп ойлады. Мақсаты: Сөздердегі дауысты және кейбір дауыссыз дыбыстарды (п-б, т-д, ғ-г, с-з-ц) анық айтуларын қалыптастыру.	<i>Құмырсқа» өлеңі</i> <i>Ұзын мұртты құмырсқа,</i> <i>Келе жатты жұмысқа.</i> <i>Алды допты қолына,</i> <i>Қойды допты орнына.</i> <i>Онға, солға қарады,</i> <i>Үлкен тау деп ойлады.</i> <i>Мақсаты:Сөздердегі дауысты және кейбір дауыссыз дыбыстарды (п-б, т-д, ғ-г, с-з-ц) анық айтуларын қалыптастыру</i>	. «Армысыз!» Армысыз,қайырымды Аспан ата! Армысыз,мейірімді Жер ана! Армысыз, шұғылалы Алтын күн! Амансын ба, Алтын күн! Амансын ба,Көк аспан! Амансын ба,достарым! Аманбысыз,апай!	. «Армысыз!» Армысыз,қайырымды Аспан ата! Армысыз,мейірімді Жер ана! Армысыз, шұғылалы Алтын күн! Амансын ба, Алтын күн! Амансын ба,Көк аспан! Амансын ба,достарым! Аманбысыз,апай!	. «Армысыз!» Армысыз,қайырымды Аспан ата! Армысыз,мейірімді Жер ана! Армысыз, шұғылалы Алтын күн! Амансын ба, Алтын күн! Амансын ба,Көк аспан! Амансын ба,достарым! Аманбысыз,апай!
---	--	---	---	---	---

Мектепке дейінгі ұйым кестесі бойынша ҮІӨ	1 - ұйымдастырылған іс-әрекет				
--	--------------------------------------	--	--	--	--

Сөйлеуді дамыту Міндеті Әңгімені бірізді айту, шағын логикалық және хабарлау сипатындағы әңгімелерді құрастыру Мақсаты Ертегі мазмұнын түсінікті түрде мазмұндай білуге жаттықтыру —Балалар, түлкіні жыртқыш аң десек, ал қоян жыртқыш аң емес. —Қоян – өте қорқақ аң, қоянды үйде де асырауға болады. Қазір осы қоян мен түлкі туралы орыс халқының ертегісімен танысамыз. Педагог мөнерлеп оқиды. Түлкі мен Қоян Әуелде түлкінің құйрығы жоқ еді. Қасқырмен тату тұрмаған соң үнемі қашып жүреді екен. Жүрген ізін жасыра алмай қиналыпты. Сол үшін Қасқыр Түлкінің артына еріп, аңдып жүріп, оның ініне түсіпті. Түлкі інінің екінші тесігінен шығып кетіпті. Шығып кетпесе, Қасқыр Түлкіні өлтіріп тастар еді.	Сауат ашу негіздері Міндеті: - Сөздегі дыбыстың орнын табуға, дауысты, дауыссыз дыбыстарды, жуан-жіңішке дыбыстарды ажыратуға жаттықтыру Мақсаты . алдыңғы оқу қызметтерінде алған білімдерін пысықтау. Дидактикалық ойын «Жоғалған дыбыс» – Мен сендерге суреттерді көрсетіп, суреттің атауын бастапқы дыбысын дыбыстамай айтамын, ал сендер менің қатемді түзеп, жоғалған дыбысты қосып сөзді толық айтуларың керек. Мысалы: - ...олбарыс(ж),	Сауат ашу негіздері Міндеті - Сөздегі дыбыстың орнын табуға, дауысты, дауыссыз дыбыстарды, жуан-жіңішке дыбыстарды ажыратуға жаттықтыру Мақсаты алдыңғы оқу қызметтерінде алған білімдерін пысықтау. – Балалар, мен бір дыбысын анығырақ созып, қандай да бір сөзді айтамын, ал сендер тура солай қайталаңдар. Қалай айту керек, қайсысы дұрыс екенін анықтаймыз. Мысалы: ааалжапқыш-алжапқышыш, бааағдаршам-бағдаршааам, дээәріхана-дәріханааа, кооойылым-койылыыым, ААалпамыс-	Сауат ашу негіздері Міндеті Жазу парағында бағдарлай жоларалық кеңістікті ажырата білу білу, жазу жолы мен Мақсаты дыбыстық талдауды жасауды үйретуді жалғастыру. Дидактикалық ойын: «Қағып ал» – Мен сендерге сөздің бірінші дыбысын айқынырақ айтып, допты лақтырамын. Сендер мен айқынырақ айтқан дыбысты қайталап допты өзіме лақтырасыңдар Мысалы: ккққасқыр(қ), ееегік(е), тттүлкі(т), ааалқа(а), жжжжаз(ж), мммоншақ(м), ккққоңыз(қ), ккққолшатыр(қ), ббббілезік(б), жжжжұлдызша(ж), ооотын(о), ккққарға(қ), ссссазан(с),	Көркем әдебиет Міндеті . Сахналық қойылымдарға қатысуға баулу Мақсаты театрландырылған өнердің тәсілдері мен жанрларын меңгерту Дидактикалық ойын: «Бұл қай ертегі?» Ойын шарты: Таныс ертегінің кейіпкерлерін тану, қимыл-қозғалысын айту. Сикырлы қоржынға ертегі кейіпкерлеріне ұқсас ойыншықтар салынады. Педагогтің ұсынысымен бір бала шығып, қоржын ішінен бір ойыншықты алады, оны сипаттайды. – Бұл қандай жануар? – Қандай ертегіде кездеседі? Қазір, балалар, сендер үш топқа – бәйтерек, көгершіндер, қарлығаштар тобына
---	---	---	--	--

Түлкі орманда келе жатып, ағаш түбінде отырған Қоянды көреді. Ол мезгілде Қояндардың құйрығы ұзын, жүгірулеріне кедергі келтіреді екен. Сол жерде Қоян өзін ұстап алған Түлкіге: «Мені өлтірме, құйрығымды сыйға берейін», – деп жалыныпты. Міне, содан бері Түлкінің құйрығы ұзын, ал Қоянның құйрығы қысқа болып қалыпты.

Педагог:
 –Ертегі сендерге ұнады ма?
 –Ертегі де нелер туралы айтылған?
 –Ерте заманда Түлкінің құйрығы қандай болыпты?
 –Түлкі Қасқырмен тату тұрмаған соң не істеген?
 –Бір күні не болыпты?
 –Түлкі қалай құтылып кетіпті?
 –Әлден соң ағаш арасына кірген Түлкі нені көреді?
 –Сол жерде Қоян өзін ұстап алған Түлкіге не депті?
 –Иә, балалар, содан бері Түлкінің құйрығы ұзын болыпты, ал Қоянның **құйрығы қысқа болып қалыпты.**

...ысық(м), ...аймыл(м),
 ...асбақа(т), ...ышқан(т),
 ...рыстан(а),
 ...арабан(б), ...әріхана(д),
 ...арандаш(қ),
 ...аламсап(к),
 ...өзілдірік(к), ...үшік(к),
 ...втобус(а),
 ...роллейбус(т),
 ...лдаркөсе(А), ...алапан(б),
 ...айық(қ), ...асқыр(к),
 ...ағдаршам(б), ...артоп(к),
 ...әбіз(с), ...ызанақ(к),
 ...ырыққабат(к),
 ...скабақ(а), ...армақ(к),
 ...йыншық(о),
 ...квариум(а),
 ...ақта(т), ...уыршақ(қ),
 ...елосипед(в), ...амокат(с)
 т.б.

Алпамымыс, шааапалақ-шапалаақ, жааапырақ-жапалаақ, дооомбыра-домбырааа, коообыз- қобыыыз, жааалбыз- жалбыыыз, қааасық-қасыық, жаааарғанат-жарғанаат, жыыылқы-жылқыы, тееекше-текшеее, бааалапан- балапааан, боооотакан-ботақааан, көөөөзілдірік -көзілдірііік, жаааапырақ- жапырааак , көөөрпе-көрпеее т.б.
 Дидактикалық ойын:
 «Досынды шақыр»
 – Балалар, көздеріңді жұмып, мына жағдайды елестетіңдер. Орманда досыңнан адасып қалдың. Сендер бір-біріңді табу үшін, не істер едіңдер? (Досымыздың атын атап шақырамыз).
 Мысалы: (Дастаааан! Серікбоооол! Айғаныыыым! Айшаааа! Ернаааар! Балжаааан! Ардаааак! Санжаааар! Беріііік! Мерееей! т.б.)
 – Балалар, сендер достарыңды шақырғанда, қай буынды созып айттыңдар? Дұрыс, ең соңғы буынды созып айттыңдар

пшшахмат(ш), тттау(т), кккерік(к), әәәтеш(ә), ееесек(е), тттүйс(т), мммандарин(м), ккқкобыз(қ), сссандық(с), ттттекемет(т), еееер(е), үүүүзеңгі(ү), ааарба(а) т.б.
 – Қай дыбыстар созып айтылмайды екен. Оларды қандай дыбыстар дейміз?
 Дидактикалық жаттығу:
 «Буындардан сөз құра»
 – Балалар, мен буындар айтамын сендер сөз құраулатындай екінші буынды айтуларың керек.
 Мысалы: Мақ-та, жапа-лақ, дәп-тер, кар-топ, жыл-қы, ма-са, көбе-лек, домбы-ра, арыс-тан, ко-ян, май-мыл, жану-ар, жаң-быр, шал-бар, қыза-нақ, қырық-қабат, дан-ғыл, қоңы-рау, мек-теп, шал-қан, зымы-ран, тек-ше, теле-фон, жүл-дыз, ко-раз, ко-быз, қылқа-лам т.б.
 – Балалар, сендер балабақшаға келе жатқанда жолда, нелерді немесе кімдерді көресіңдер? Айтып беріңдерші?

бөлінесіңдер.
 – Тақтадан не көріп тұрсыңдар? (Ұяшықтар, слайдтан көрсетеді)
 – Әр ұяшықта сандар бар.
 – Ұяшық санын айтса, ұяшық ашылады.
 – Ұяшықтан ертегінің суреті шығады. Сендер қай ертегі екенін тауып, сол тапқан ертегіні рөлге бөліп, сахналап көрсетесіңдер. Ол үшін қуыршақтарды, саусағымызды, ойыншықтар мен музыкалық тәсілдерді қолданамыз.
 Әр топ өзі таңдаған ертегіні көрсетеді

Үзіліс:

Саусақ гимнастикасы

Саусақ ойындарын ойнату үшін алдымен балаларға қарапайым саусақ жаттығуларын жасату қажет. Саусақтары жаттыққан бала сөзді немесе өлеңді ойын кимылдарын тез орындап үйренеді.

Тасбақа.

Тасбақа, тасбақа,
 Тас астында тұрады.
 Басын баяу шығарып,
 Тиісең кері тығады.




Психологиялық ойын:

«Суреттерді аяқтайық» жаттығуы.

Мақсаты:

Оқушылардың логикалық ойлауын , көру арқылы есте сақтауын , ойша жұмыс істей білуін дамыту .

Ойын шарты: Алдын-ала тақтаға мысықтың және қоянның құлақтары салынған плакат ілініп дайындалады . Оқушылардың көздері шарфпен байланады да , олар кезек-кезекпен шығып , бірі денесін , бірі басын , бірі аяғын салады , осылайша жалғаса береді .



2 - ұйымдастырылған іс-әрекет

Қоршаған орта

Міндеті: - Құстардың пайдасы туралы білу, оларға қамқорлық жасау.

Мақсаты Құстар туралы, олардың тіршілігі мен пайдасы туралы түсінік беру. Үш тілді меңгеруге, бүтін және бөліктерді салыстырып, есептер құрастыруға, мүсіндей білуге үйрету.

Құстар біздің досымыз. Біз оларға қамқор болуымыз керек. Құстар бізге не береді?

Олай болса, сол жұмырқа арқылы біз бүгін кішкентай ғана әтештің бейнесін жасап үйренеміз. Табиғи материалдар мен қажетсіз нәрселерді қолданамыз. Балаларға тәрбиеші әтештің жасалу жолдарын үйретіп, жасатады.

Дидактикалық ойын:
«Балапандар»

Мақсаты: Ұқыптылыққа, шапшаңдыққа, зейінділікке тәрбиелеу.

Ойынның шарты: Қай құстың балапандары екенін табуып, сол қорапшаға салу керек

Математика негіздері

Міндеті: Пішіндердің атауларын: дөңгелек, сопақша, үшбұрыш, шаршы, тіктөртбұрыш, денелердің атауларын: текше, шар, цилиндр бекіту; пішіндер мен денелердің ерекше қасиеттері туралы ұғымдарды қалыптастыру
Мақсаты Пішіндердің атауларын: текше, шар, цилиндр бекіту дөңгелек, сопақша, үшбұрыш, шаршы, тіктөртбұрыш..

Педагог заттардың контурын тиісті түспен бояуды ұсынады. Арттық затты тауып, атау керек. Балалар тапсырманы орындайды, артық затты тауып оны бояйды – қалпақ.
«Шын немесе жалған» дидактикалық ойыны
Педагог зат пен форманы атайды. Мысалы, «доп дөңгелек», «қорап доп тәрізді». Егер мәлімдеме дұрыс болмаса, онда балалар қолын айқастыра көкірегіне қояды немесе бастарын шайқайды. Егер дұрыс болса – қол шапалақтайды

Математика негіздері

Міндеті Қағаз бетінде (жоғары, төмен, оң жақ, сол жақ, ортада) бағдарлауға, суретті сипаттау бойынша табуға үйрету. Талдау, салыстыру, қарапайым тұжырымдар жасауды бекіту
Мақсаты Қағаз бетінде (жоғары, төмен, оң жақ, сол жақ, ортада) бағдарлауға, суретті сипаттау бойынша табуға үйрету

Шағын топтармен жұмыс. «Суретті тап» дидактикалық ойыны Карточкалармен жұмыс ұсынады: Әрбір топта суреттері бар карточкаларды қараңдар. Одан кейін, мысалы, оң жақтағы жоғарғы бұрышта орналасқан суретті көрсетуді (фишкамен жабуды) ұсынады. Жаттығу бірнеше рет қайталанатын. Мұқият тыңдап, заттардың орналасуын атайды. Карточкаларды қарайды. Педагогтің нұсқауы бойынша іс-қимыл жасайды



Талқылап, сұрақтарға жауап береді

Математика негіздері

Міндеті Қағаз бетінде (жоғары, төмен, оң жақ, сол жақ, ортада) бағдарлауға, суретті сипаттау бойынша табуға үйрету. Талдау, салыстыру, қарапайым тұжырымдар жасауды бекіту
Мақсаты Қағаз бетінде (жоғары, төмен, оң жақ, сол жақ, ортада) бағдарлауға, суретті сипаттау бойынша табуға үйрету

1-тапсырманы орындауды ұсынады.
Суретке қарайды. Сөреде тұрған ойыншықтардың орналасуын айтады.
– Маймыл қандай сөреде отыр? (Оң жақтағы жоғарғы.)
– Оның жанында қандай заттар бар? (Бұл сөреде басқа заттар жоқ.)
– Кітаптардың үстіңгі жағында, астыңғы жағында нелер тұр?
Жоғары – төмен, оң жақ – сол жақ сөздеріне сұрақ құрастыру. Педагог балалардан досының сұрақтарына жауап беруін сұрайды..

Қоршаған орта

Міндеті: Балаларды жалпы қабылданған нормалар мен ережелерді саналы түрде орындауға баулуды жалғастыру
Мақсаты Балаларды жолда жүру ережесімен таныстыру.
2. Жол қауіпсіздігін есте сақтауға, білуге жол ережесінің белгілерімен таныстыру.
3. Балаларды көшеде дұрыс жүріп, жол ережесін сақтауға тәрбиелеу

Жұмбақтарды шешу:
Жұмбақтар

1. Ала таяқ ұстаған, Жол тәртібін нұсқаған. (Полиция қызметкері)
 2. Көше бойлап аяндайды, Адам тасып, аялайды. (Автобус)
 3. Көліктің қаншасын үстінен өткізген, Іргеден басталып, алысқа жеткізген. (Жол)
 4. Жоқ өзінде бас та, ауыз да, құлак та, Бақырайған үш көзі бар бірақ та. (Бағдаршам)
 5. Арқаным бар тым ұзын, Ала - алмайсың бір үзім. Табындаршы, балалар, Бұл жұмбақтың шешуін. (Жол)
 6. Өзі сөйлей білмейді, Бірақ «Токта, жүр!» дейді. (Бағдаршам)
- Тәрбиеші: Бағдаршам өмірімізді жазымнан сақтандыратын көмекшіміз. Оның сырын біліп алу баршамызға керек.

- Біздің қаламызда, сол сияқты біздің еліміздің қала, ауылдарына бәріне ортақ көше қатынас ережесі енгізілген. Бұл ережені оқушылар да, үлкендер де, яғни барлық жүргізушілер, көлік жүргізетін жүргізушілер де бұлжытпай орындауы керек.

- Балалар, сендер көшеде жүру ережесін білесің дер ме екен, көрейік. Мынадай сұрақтарға жауап беріңдерші.

- Жиек жол деген не? (Адамдар жаяу жүретін көше жиегіндегі тар жол)

- Жаяу адамға қай жермен жүруге болмайды? (Көлік жүретін көшенің ортасымен жүруге рұқсат етілмейді).

(Тақтада)

Қызыл – тоқта!

Сары - сақтан!

Жасыл - жол ашық!

1 - : Қызыл көзін ашқанда,
Сынық сүйем баспа алға!

2 - : сары көзін ашқанда,
Қарап қалма аспанға!

3 - : Жасыл көзін ашқанда,
Өте бергің, жасқанба!

(Балалар бағдаршам сигналдарын қолдарына ұстап, кезегі келгенде көрсетіп тұрады).

Үзіліс:




Қимылды жүгіруге арналған ойын: «Жалғыз аяқ жолмен»

Мақсаты: ес, зейін, тыныс алу ырғағын дамыту.

Ойынның шарты: Тәрбиеші өзіне балаларды шақырады да суретті көрсетіп, жолдың қандай түзу екеніне назар аударады (аралығы см екі қатар сызық). Бұдан кейін балаларға, сызықтан шықпастан, осы жол бойымен қыдыруды ұсынады. Балалар бірінің артынан бірі бір бағытпен жүреді де, сол тәртіппен қайта қайтады. Бұл ойынды учаскеде өткізген жақсы. Балалардың бір-бірімен соқтықпасы үшін, ойынға бір мезгілде 5-6 адам қатыстырылады. Күзде учаскедегі жолды ағашқа қарай бағыттап, балаларға сол жолмен жүріп отырып 2-3 жапырақ әкеліндер деп ұсынған жақсы болады.

Ұсыныс: бұл тапсырма ойынды жандандыра түседі. Ойын үйдің ішінде өткізілгенде, жолдың аяқталар жеріне жалаулар немесе басқа ойыншықтар қою керек, балалар оларды алып келеді.

-



3 - ұйымдастырылған іс-әрекет

Қазақ тілі
Міндеті Өз бетінше қарым-қатынас жасауға, әңгімелесу
Мақсаты түстерді қазақша айтуға үйрету. Қима материалмен жұмыс.
 – Мынау – жапырақтар. Мынау жапырақтың түсі қандай?
 – Жапырақтың түсі сары.
 – Мынау жапырақтың түсі қандай?
 – Жапырақтың түсі жасыл.
 – Алманың түсі қандай?
 – Алманың түсі қызыл.
 – Мынау қарындаштың түсі қандай?
 – Көк түсті.
 – Топта қандай заттардың түсі көк? (Балалар атайды)
 Мынау – кара түс, кара.
 – Қандай түс?
 – Кара түс.
 – Мынау – күлгін түс, күлгін.
 – Қандай түс?
 – Күлгін түс.
 – Мынау – көгілдір түс, көгілдір.
 – Қандай түс?
 – Көгілдір түс.
 – Мынау – қызғылт түс, қызғылт.
 – Қандай түс?
 Қызғылт түс
 Балалар сөздерді және сөйлемдерді қайталайды.

Қазақ тілі
Міндеті - Фонематикалық естуді дамыту, сөздегі дыбыстардың орнын анықтау
Мақсаты жаңа сөздермен таныстыру арқылы сөздік қорларын толықтыру
 Балалар мектепке келді.
 – Балалар қайда келді?
 – Балалар мектепке келді.
 – Мынау – мектеп. Мек-теп. Мынау не?
 – Мынау – мектеп.
 – Мектепте оқиды, білім алады. Мектепте не істейді?
 – Мектепте оқиды, білім алады.
 – Мынау – оқушы. Мынау кім?
 – Мынау – оқушы.
 – Мынау – оқушылар. Мынау кімдер?
 – Мынау – оқушылар.
 – Мынау – мұғалім. Мынау кім?
 – Мұғалім.
 Мынау – сынып. Сы-нып.
 – Мынау не?
 – Мынау – сынып.
 Мектепте сынып бар.
 – Мектепте не бар?
 – Мектепте сынып бар.
 Сөздерді, сөйлемдерді жеке-жеке, хормен қайталап, дұрыс айтып жаттығады.
 Мектепте сыныптар бар.
 Мектепте нелер бар?
 Мектепте сыныптар бар.
 Сыныпта орындықтар бар.
 Сыныпта нелер бар? (Үстел, тақта, терезе сөздерін жекеше, көпше айтады)

Сөйлеуді дамыту
Міндеті: - Балаларға сөздерді мағынасына сәйкес қолдануға көмектесу
Мақсаты . Ертегі мазмұнын түсінікті түрде мазмұндай білуге жаттықтыру
 –Енді ертегідегі «Түлкі» сөзіне дыбыстық талдау жасайық.
 –«Түлкі» сөзі неше буыннан тұрады?
 –Неше дауысты дыбыс бар?
 –Дауысты дыбыстарды қандай түспен белгілейміз?
 –Ал дауыссыз дыбысты, көк түспен белгілейміз. Т – дауыссыз дыбыс.
 Ү – жіңішке дауысты дыбыс. Л – дауыссыз дыбыс.
 К – дауыссыз дыбыс.
 І – жіңішке дауысты дыбыс.
 –Міне, балалар, біз «Түлкі» сөзіне дыбыстық талдау жасадық. Дидатикалық ойын: «Буынды жалғастыр».
 Ойын шарты: педагог аң аттарының бірінші буынын ғана айтады, балалар соңғы буынын тауып, толық атын айтады.
 Мысалы, Түл – ..., қо – , қас – ..., кө – ..., мыр – ..., жол –

Көркем әдебиет
Міндеті: Белгілі образды сомдауда эксперимент жасауға, түрлендіруге мүмкіндік беру
Мақсаты театрландырылған өнердің тәсілдері мен жанрларын меңгерту
 Педагог балаларға ертегі туралы өлең оқиды.
 Кел, көрейік ертегі,
 Естіген жанды елітеді.
 Талай ғажап оқиға
 Қызық сырын шертеді.
 – Балалар, біз қандай ертегілерді білеміз?
 – Ертегіде кейіпкерлердің мінез-құлқын салыстырады, сипаттайды.
 Ертегіні ойдан,
 қиялдан шығарады. Ертегі біздің қиялымызға қанат бітіретін қызықты әлем. Ертегі сендерді жамандықтан аулақ болуға, жақсылық жасауға, адамгершілікке жетелейді. Ертегі кейіпкерлерінің өзіне тән мінез-құлқы болады (ашулы, қатал, мейірімді, адал, қайырымды). Ертегілер еліндегі кейіпкерлерді есімізге түсірейік.
 – Сен қандай кейіпкерлерді ашулы деп елестетесің? (Қасқыр, арыстан)
 – Мейірімді, адал кейіпкерлерді ата. (Қоян, әтеш, шаруа)

Шығармашылық бейнелеу әрекеті
Міндеті: - балалардың сәндік-қолданбалы өнер туралы білімдері жетілдіру, түзу, ирек, жіңішке е, жалпақ әдемі өрнектер сала білу іскерліктерін бекіту
 - Заттардың ұзын және қысқа, жуан және жіңішке белгілерін көрсете білу, бөліктердің салыстырмалы көлемдерін сақтау, біріккен жерлерін тегістеу
 - Сюжеттік жапсыруда заттардың өлшеміне қарай арақатынасын, әртүрлі заттардың бөліктерінің пішінін, олардың құрылымын, пропорцияларын беру, әлеуметтік оқиғаларды, балалар өміріндегі оқиғаларды бейнелеу
 - Құрылыс материалдарынан, өзбетінше ойдан құрастыруға, құрдастарымен бірлесіп, шығармашылықпен құрастыруға баулу
Мақсаты- алашаның суретін салу, мүсіндеу, жапсыру, құрастыру

Топтық жұмыс

Үзіліс:



Кимылды жүгіруге арналған ойын: « Қоңырау қайдан естіледі?»

Мақсаты: Зейін, тыныс алу ырғағын дамыту, кимыл қозғалысын жетілдіру.

Ойынның шарты: Балалар қабырғаға беттерін беріп тұрады. Күтуші бөлменің басқа бір шетіне тығылып тұрады да қоңырау соғады. Тәрбиеші балаларға: «Тыңдаңдар, қоңырау қайдан соғылып тұр, қоңырауды табыңдар», - дейді. Балалар қоңырауды тапқан кезде, тәрбиеші оларды мақтайды, одна кейін балаларға тағы да беттерін беріп тұруды ұсынады. Күтуші басқа жерге тығылады да қайтадан қоңырау соғады.

4 - ұйымдастырылған іс-әрекет

Дене шынықтыру

Міндеті: - Айналып тұрған арқаннан өтуге жаттықтыру, жерден екі аяқпен бірдей итеріліп, арқанның дәл аяғының астынан өту сәтінде секіруді дамыта түсу
Мақсаты Табан мен алақанға тіреніп, екі тіземен допты қысып жорғалау; допты екі қолмен кезек домалату және екі аяқтың басымен қысып алып жүру

Ойын жаттығулары:
«Допты жұпта ұстап қал»,
«Ғажайып фигура» – ұсақ моториканы дамыту жаттығулары. Өз жұбын көзді жұмып тауып алады. Допты екеулеп кішкентай бармақтарымен ғана ұстап тұруы керек. Сосын тек сұқ саусақтарымен, тек оң қолдарымен, тек сол қолдарымен, тек аяқтарымен, басқа да дене мүшелерімен ұстап тұрады.

Музыка

Міндеті: - Музыкалық дыбысталуының сипаттамасына сүйене отырып, бейненің мазмұны мен музыкалық мәнерлілік элементтерімен байланыстыру
Мақсаты Музыкалық дыбысталуының сипаттамасына сүйене отырып, бейненің мазмұны мен музыкалық мәнерлілік элементтерімен байланыстыру

Музыка тыңдау: «Ел қорғауға әзірміз» (К. Қуатбаев).

Ән айту: «Балаларды қорғаймыз» (А. Досмағанбет)
«Момышұлы Бауыржан» (Е. Өміров)
«Балдырғандар әні» (Г. Жотаева)
Музыкалық-ырғақтық кимылдар:
«Ағаш ат» (Б. Қыдырбекова) Билер:
«Теңізшілер бий» («Билеп үйренейік» жинағынан) Ойындар, хороводтар:
«Алтын қақпа» (Т. Сарыбаева)

Дене шынықтыру

Міндеті: - Ұлттық кимылды ойындарды ойнату
Мақсаты . Баланың кимыл-қозғалыс жүйесі мен арнайы даму факторларын интеграциялау, қолға арналған жаттығуларды жүріп келе жатып орындау, қол мен аяқ кимылдарын үйлестіре отырып үзіліссіз баяу жүгіру дағдыларын қалыптастыру.

Доппен орындалатын жалпы дамыту жаттығулары (№3)
Допты аяқ басымен қысып жүреді.
Залдың бір жағына екі қатарға тұрады. Допты аяқ басымен қысып, залдың екінші жағына дейін секіріп барады. Допты түсірмеуге тырысады.
Жерден шұғыл итеріліп секіргенде қолмен серпіп көмектеседі. Бірқалыпты тыныс алуға тырысады

Дене шынықтыру

Міндеті: - Ұлттық кимылды ойындарды ойнату
Мақсаты . Баланың кимыл-қозғалыс жүйесі мен арнайы даму факторларын интеграциялау, қолға арналған жаттығуларды жүріп келе жатып орындау, қол мен аяқ кимылдарын үйлестіре отырып үзіліссіз баяу жүгіру дағдыларын қалыптастыру.

«Шапшаң доп» (Баскетбол)
Өлең жолдарына сәйкес кимылдар орындау. Допты жоғары лақтырып, қайта қағып алады. Допты жерге соғып, қағып алады.
Қайта жоғары лақтырып, қағып алады да, қайта жерге соғады. Допты кеуде деңгейінен аспай секірту үшін күшін дифференциялау

Музыка

Міндеті Жеңіл әуендерді ансамбльмен балаларға арналған музыкалық аспаптарда фортепианоның сүйемелдеуімен, уақытында қосылып айту
Мақсаты Музыкаарқылы батырлыққа, ерлікке тәрбиелеу

Музыка тыңдау:

«Қыз Жібек» операсынан үзінді (ұнтаспа, Е. Брусиловский)

Ән айту: «Біз бақытты баламыз»

(К. Қуатбаев)

«Балдырғандар әні» (Г. Жотаева)

Музыкалық-ырғақтық кимылдар«Бақытты балалық шақ»

(«Мен бақытты баламын» CD),

«Полька» (М. Крассев)

Билер: «Еркебұлан»

					<p>(«Билеп үйренейік» жинағынан)</p> <p>Ойындар, хороводтар:</p> <p>«Үйшік» (В. Витлин)</p> <p>Музыкалық аспапта ойнау:</p> <p>«Латыш полькасы» (М. Раухвергер)</p>
Серуенге дайындық	Киімдерді реттілікті сақтап дұрыс киінуге үйрету.	Киімдерді реттілікті сақтап дұрыс киінуге үйрету.	Киімдерді реттілікті сақтап дұрыс киінуге үйрету.	Киімдерді реттілікті сақтап дұрыс киінуге үйрету.	Киімдерді реттілікті сақтап дұрыс киінуге үйрету.
Серуен	<p>Мамыр</p> <p>Серуен-Бақылау №15</p> <p>Бақылау: Көбелектерді бақылау.</p> <p>Мақсаты:</p> <p>- көбелектер туралы білімдерін молайту: пайда болуы, көбеюі, құрлысы, пайдасы;</p> <p>-барлық тірі табиғатқа қамқорлықпен қарауға тәрбиелеу.</p> <p>Бақылау барысы</p> <p>Көркем сөз «Қызыл-жасыл көбелек» Ш. Мұхаметжанов</p> <p>Дала қандай керемет, Койның гүлге толады. Қызыл-жасыл көбелек, Бір ұшып, бір қонады. Қанша қусаң көбелек, Қанаты бір талмайды. Соныменен не керек, Ақыры ұстай алмайсың.</p>	<p>Мамыр</p> <p>Серуен-Бақылау №16</p> <p>Бақылау: Гүлзарды бақылау</p> <p>Мақсаты:</p> <p>Көктемгі гүлзар туралы түсініктерін кеңейту; Өсімдіктерді күту, суғару іскерліктерін тиянақтау; Табиғатты сүйеге, әсемдігін сезінуге тәрбиелеу.</p> <p>Бақылау барысы</p> <p>Тәрбиеші сұрақтар қойып, әңгімелесу жүргізеді</p> <p>Қандай үй гүлдерін білесіңдер? Қандай дала гүлдерін білесіңдер? Олардың қандай айырмашылығы бар? Сендерге қандай гүлдер ұнайды? Неге? Сендердің үйлерінде гүл бар ма? Қандай? Оларды қалай күтесіңдер? Гүлді отырғызбас бұрын не істеу керек? Біздің гүлзарға отырғызбағана арнап топта өсіріп жатырған гүлдеріміз қалай аталады? Гүлдер жақсы өсіп, гүлдеуі үшін не істеуіміз керек? Осы кезде бізге гүлді неге аулаға отырғызбағанды болмайды?</p>	<p>Мамыр</p> <p>Серуен-Бақылау №16</p> <p>Бақылау: Гүлзарды бақылау</p> <p>Мақсаты:</p> <p>Көктемгі гүлзар туралы түсініктерін кеңейту; Өсімдіктерді күту, суғару іскерліктерін тиянақтау; Табиғатты сүйеге, әсемдігін сезінуге тәрбиелеу.</p> <p>Бақылау барысы</p> <p>Тәрбиеші сұрақтар қойып, әңгімелесу жүргізеді</p> <p>Қандай үй гүлдерін білесіңдер? Қандай дала гүлдерін білесіңдер? Олардың қандай айырмашылығы бар? Сендерге қандай гүлдер ұнайды? Неге? Сендердің үйлерінде гүл бар ма? Қандай? Оларды қалай күтесіңдер? Гүлді отырғызбас бұрын не істеу керек? Біздің гүлзарға отырғызбағана арнап топта өсіріп жатырған гүлдеріміз қалай аталады?</p>	<p>Мамыр</p> <p>Серуен-Бақылау №17</p> <p>Бақылау: Көбелектерді бақылау.</p> <p>Мақсаты:</p> <p>- көбелектер туралы білімдерін молайту: пайда болуы, көбеюі, құрлысы, пайдасы;</p> <p>-барлық тірі табиғатқа қамқорлықпен қарауға тәрбиелеу.</p> <p>Бақылау барысы</p> <p>Көркем сөз «Қызыл-жасыл көбелек» Ш. Мұхаметжанов</p> <p>Дала қандай керемет, Койның гүлге толады. Қызыл-жасыл көбелек, Бір ұшып, бір қонады. Қанша қусаң көбелек, Қанаты бір талмайды. Соныменен не керек, Ақыры ұстай алмайсың.</p>	<p>Мамыр</p> <p>Серуен-Бақылау №18</p> <p>Бақылау: Гүлзарды бақылау</p> <p>Мақсаты:</p> <p>Көктемгі гүлзар туралы түсініктерін кеңейту; Өсімдіктерді күту, суғару іскерліктерін тиянақтау; Табиғатты сүйеге, әсемдігін сезінуге тәрбиелеу.</p> <p>Бақылау барысы</p> <p>Тәрбиеші сұрақтар қойып, әңгімелесу жүргізеді</p> <p>Қандай үй гүлдерін білесіңдер? Қандай дала гүлдерін білесіңдер? Олардың қандай айырмашылығы бар? Сендерге қандай гүлдер ұнайды? Неге? Сендердің үйлерінде гүл бар ма? Қандай? Оларды қалай күтесіңдер? Гүлді отырғызбас бұрын не істеу керек?</p>

	<p>Жазда, жасыл алкапта, гүлдер басында әдемі көбелектер ұшып жүреді. Олар сондай әдемі, түрлі-түсті.</p> <p>Ертеде Римде адамдар көбелектерді өсімдіктер гүлінен пайда болған дегенге сенген</p> <p>Көбелектің екі жұп қанаты бар. Олар майда қабыршақпен көмкерілген. Сондықтан да оларды қабыршақ қанаттылар деп атайды. Көделектің денесі қабыршақпен және майда шаштармен көмкерілген. Олардың қысқа мұрттары мен үлкен көздері бар. Гүлден гүлге қонып көбелектер шырын жинайды және оларды тозаңдандарады. Жазда ұрғашы көбелектер жер қыртысына жұмыртқаларын жинайды. Бірнеше уақыттан соң жұмыртқалардан құрттар-личинкалыр пайда болады.осы осы құрттардан нағыз көбелектер өседі. Тұт ағашының жапырақтарымен қоректенетін көбелектер адамға жібек алатын жіңішке жіптерін сыйлайды.</p> <p>Зерттеу жұмысы</p> <p>Қай гүлге қандай көбелектер қонып жүргенін қарау. (көбелектер көбіне өзі түстес гүлдерге құмар болады)</p> <p>Еңбек</p> <p>Гүлзардағы коқыстарды жинау</p> <p><i>Мақсаты:</i> еңбек ете білу іскерліктерін қалыптастыру, өз беттерінше тазалық жүргізуге деген құштарлықтарын ояту.</p>	<p>Неге кейбір гүлдер көпжылдық, кейбіл гүлдер бір жылдық деп аталады? Еңбек</p> <p>Гүл егетін алаңда жұмыс (тазалау, қопсыту).</p> <p><i>Мақсаты:</i></p> <p>Бірлесе жұмыс істей білу іскерліктерін тиянақтау;</p> <p>Гүлдердің өсуі туралы білімдерін қалыптастыру.</p>	<p>Гүлдер жақсы өсіп, гүлдеуі үшін не істеуіміз керек?</p> <p>Осы кезде бізге гүлді неге аулаға отырғызуға болмайды?</p> <p>Неге кейбір гүлдер көпжылдық, кейбіл гүлдер бір жылдық деп аталады? Еңбек</p> <p>Гүл егетін алаңда жұмыс (тазалау, қопсыту).</p> <p><i>Мақсаты:</i></p> <p>Бірлесе жұмыс істей білу іскерліктерін тиянақтау;</p> <p>Гүлдердің өсуі туралы білімдерін қалыптастыру.</p>	<p>Жазда, жасыл алкапта, гүлдер басында әдемі көбелектер ұшып жүреді. Олар сондай әдемі, түрлі-түсті.</p> <p>Ертеде Римде адамдар көбелектерді өсімдіктер гүлінен пайда болған дегенге сенген</p> <p>Көбелектің екі жұп қанаты бар. Олар майда қабыршақпен көмкерілген. Сондықтан да оларды қабыршақ қанаттылар деп атайды. Көделектің денесі қабыршақпен және майда шаштармен көмкерілген. Олардың қысқа мұрттары мен үлкен көздері бар. Гүлден гүлге қонып көбелектер шырын жинайды және оларды тозаңдандарады. Жазда ұрғашы көбелектер жер қыртысына жұмыртқаларын жинайды. Бірнеше уақыттан соң жұмыртқалардан құрттар-личинкалыр пайда болады.осы осы құрттардан нағыз көбелектер өседі. Тұт ағашының жапырақтарымен қоректенетін көбелектер адамға жібек алатын жіңішке жіптерін сыйлайды.</p> <p>Зерттеу жұмысы</p> <p>Қай гүлге қандай көбелектер қонып жүргенін қарау. (көбелектер көбіне өзі түстес гүлдерге құмар болады)</p> <p>Еңбек</p> <p>Гүлзардағы коқыстарды жинау</p> <p><i>Мақсаты:</i> еңбек ете білу іскерліктерін қалыптастыру, өз беттерінше тазалық жүргізуге деген құштарлықтарын ояту.</p>	<p>Біздің гүлзарға отырғызуға арнап топта өсіріп жатырған гүлдеріміз қалай аталады?</p> <p>Гүлдер жақсы өсіп, гүлдеуі үшін не істеуіміз керек?</p> <p>Осы кезде бізге гүлді неге аулаға отырғызуға болмайды?</p> <p>Неге кейбір гүлдер көпжылдық, кейбіл гүлдер бір жылдық деп аталады? Еңбек</p> <p>Гүл егетін алаңда жұмыс (тазалау, қопсыту).</p> <p><i>Мақсаты:</i></p> <p>Бірлесе жұмыс істей білу іскерліктерін тиянақтау;</p> <p>Гүлдердің өсуі туралы білімдерін қалыптастыру.</p> <p>.</p>
<p>Серуеннен оралу</p>	<p>Балалардың ұйымшылдықпен топқа оралуы киімдерін шешіп шкафтарына орналастыру</p>	<p>Балалардың ұйымшылдықпен топқа оралуы киімдерін шешіп шкафтарына орналастыру</p>	<p>Балалардың ұйымшылдықпен топқа оралуы киімдерін шешіп шкафтарына орналастыру</p>	<p>Балалардың ұйымшылдықпен топқа оралуы киімдерін шешіп шкафтарына орналастыру</p>	<p>Балалардың ұйымшылдықпен топқа оралуы киімдерін шешіп шкафтарына орналастыру</p>

<p>Балалармен жеке жұмыс</p>	<p>Әнуар және Айшамен «Менің Қазақстаным» туралы әңгімелесу.</p>	<p>Жібекке пішіндерді салыстыра білуге үйрету. Дидактикалық ойын: «Атын атап бер» Мақсаты: Пішіндердің түстерін атайды сипау арқылы сипаттайды.</p>	<p>Жасминге отан туралы сурет бойынша әңгіме құрастыруға үйрету..</p>	<p>Жанеркемнен ҚР мемлекеттік рәміздерін сұрау.</p>	<p>Жанайымға достарымен ойыншықты бірге ойнау керектігін түсіндіру. Достық қарым-қатынасқа үйрету.</p>
<p>Балалардың дербес әрекеті (аз қимылды, үстел үсті ойындары, бейнелеу әрекеті, кітаптарды қарау және басқалар)</p>	<p>Қимылды ойын: «Аюлар мен аралар». Мақсаты: тәрбиеші белгісі бойынша жүкіруге, өрмелеуге жаттықтыру. Жаттығу ойыны: «Кеглиді құлат». Мақсаты: Дәлдеп тигізе білуге жаттықтыру</p>	<p>Қимылды ойын «Қай топ тез жиналады?». Мақсаты: жүкіруге жаттықтыру. Жаттығу ойыны «Құлап қалма». Мақсаты: бөрене үстімен жүруге жаттықтыру. Мақал-мәтел: - Өр гүлдің иісі әр басқа. •Гүл-араға, бал-балаға. •Қызыл гүл көзге алыстан шалынар.</p>	<p>Қимылды ойын «Қай топ тез жиналады?». Мақсаты: жүкіруге жаттықтыру. Жаттығу ойыны «Құлап қалма». Мақсаты: бөрене үстімен жүруге жаттықтыру. Мақал-мәтел: - Өр гүлдің иісі әр басқа. •Гүл-араға, бал-балаға. •Қызыл гүл көзге алыстан шалынар.</p>	<p>Қимылды ойын: «Аюлар мен аралар». Мақсаты: тәрбиеші белгісі бойынша жүкіруге, өрмелеуге жаттықтыру. Жаттығу ойыны: «Кеглиді құлат». Мақсаты: Дәлдеп тигізе білуге жаттықтыру</p>	<p>Қимылды ойын «Қай топ тез жиналады?». Мақсаты: жүкіруге жаттықтыру. Жаттығу ойыны «Құлап қалма». Мақсаты: бөрене үстімен жүруге жаттықтыру. Мақал-мәтел: - Өр гүлдің иісі әр басқа. •Гүл-араға, бал-балаға. Қызыл гүл көзге алыстан шалынар</p>
<p>Балалардың үйге қайтуы</p>	<p><i>Ата –аналарға кеңес</i> Егер Сіздің балаңыз көпшіл, өз-жақындарыңыз бен бірге бөтен адамдарды жатырқамаса, ойын кезінде өздігімен ойнай білсе, мінезі ашық, өз құрдастарымен мейрімді болса мектепке келген күннен бастап – ақ үйреніп кететіне сеніңіз.</p>	<p><i>Ата –аналарға кеңес</i> Егер Сіздің балаңыз көпшіл, өз-жақындарыңыз бен бірге бөтен адамдарды жатырқамаса, ойын кезінде өздігімен ойнай білсе, мінезі ашық, өз құрдастарымен мейрімді болса мектепке келген күннен бастап – ақ үйреніп кететіне сеніңіз.</p>	<p><i>Ата –аналарға кеңес</i> - үйдегі жағдайда баланың өзіне - өзі қызмет етудің алғы шарттарына үйрете беріңіз: жуыну, қолын сүрту, шешіну, өз бетімен тамақтану, тамақ ішкенде қасықты пайдалану, горшокқа сұрану. Киімдері міндетті түрде өзіне ыңғайлы болуы шарт: шалбар не болмаса шорты замоксыз, белдеушесіз.</p>	<p><i>Ата –аналарға кеңес</i> Егер Сіздің балаңыз көпшіл, өз-жақындарыңыз бен бірге бөтен адамдарды жатырқамаса, ойын кезінде өздігімен ойнай білсе, мінезі ашық, өз құрдастарымен мейрімді болса мектепке келген күннен бастап – ақ үйреніп кететіне сеніңіз.</p>	<p><i>Ата –аналарға кеңес</i> - баламен жағымды эмоционалдық жағдайлар жасау қажет, ол көбіне ата – ана жағынан болуы қажет, мектеп туралы, оның өзіне керектігін түсіндіріп балаңызды сүйіп, аймалап, жиі оған өз мейіріміңізді көрсетіңіз. Балаңыздың көзінше мектеп туралы өзіңізді толғандыратын мәселені айтудан аулақ болыңыз.</p>

Тәрбиелеу-білім беру процесінің циклограммасы

Тәрбиелеу-білім беру процесінің циклограммасы

Білім беру ұйымы Шортанды №3 қазақ орта мектебі

Мектепалды даярлық О «а» сыныбы

Балалардың жасы 5 жас

Жоспардың құрылу кезеңі V-апта 29 – 31 мамыр 2022-2023 оқу жылы

Күн тәртібі	Дүйсенбі	Сейсенбі	Сәрсенбі	Бейсенбі	Жұма
Балаларды қабылдау	Балаларды көтеріңкі көңіл-күймен қарсы алу. Балалар үшін жайлы жағдай жасау. Балаларға тәрбиешінің толық аты - жөнін атап сәлемдесуді үйрету. Баланың бүгінгі көңіл күйі, оны не қызықтыратыны туралы сұрау, баланы жеке пікірін білдіруге тарту, бүгінгі ауа райы туралы балалардың ойын білу				
Ата-аналармен немесе баланың басқа заңды өкілдерімен кеңес , әңгімелесу	Ата-аналармен әңгіме: Ата-аналарға балаларды тамақтарын тауысып жеуге үйретулерін ескерту.	Ата-аналармен әңгіме: Ата-аналарға балаларын ертеңгілік жаттығуға үлгертіп алып келулерін ескерту.	Ата-аналармен әңгіме: Балалардың жетістік пен дәрежесі үшін емес, сол қалпында сөзсіз қабылдап жақсы көретінін сізді сездіріңіз.		
Балалардың дербес әрекеті (аз қимылды ойындар, үстел үсті ойындары, бейнелеу іс-әрекеті, кітаптарды қарау және басқалар)	«Мен кімін?».Фотосуретте бейнеленген уреттерді атау	Әңгімелесу.Өздерің қандай екенін әңгімелеп беру	Сурет салу.Өздерінің суретін салу		
Ертеңгілік жаттығу	Таңғы жаттығу кешені № 15				

<p>Ұйымдастырылған іс-әрекетке дайындық (бұдан әрі-ҮІӘ)</p>	<p>«Жел соғып тұр» Мақсаты: Кез – келген жағдайларда қатты немесе ақырын дауысты қолдана білуді дамыту</p>	<p>«Кел, ойнайық!» Мақсаты: Қатты дауысты пайдалана білуді шынықтыру</p>	<p>«Қатты – ақырын» Мақсаты: Дауыс күшін алмастыра білуге үйрету: біресе қатты, біресе жай.</p>		
--	--	--	---	--	--

<p>Мектепке дейінгі ұйым кестесі бойынша ҮІӘ</p>	<p>1 - ұйымдастырылған іс-әрекет</p>				
<p>Сөйлеуді дамыту Міндеті - Әңгімелесушіні мұқият тыңдап, сұрақтарды дұрыс қоюға баулу Мақсаты «Жаздың кезі көңілді» тақырыбына шығармашылық әңгіме құрастырту.</p> <p>–Балалар, біз жолда қарап отырмай, терезеден көргенімізді айта отырайық. –Қарандаршы, табиғат қандай сұлу болып, құлпырып кеткен. –Қазір қандай мезгіл? –Ендеше, «жаз» сөзіне дыбыстық талдау жасайық. –Өте жақсы, балалар. –Балалар, біздің пойыз ауылдың шетіндегі стансыға келіп тоқтады. Балаларға көмек ретінде жаз мезгіліндегі ауыл бейнесінің суреті ілінеді. –Кәне, не көріп тұрмыз? Педагог балалардан «ауыл» сөзіне дыбыстық талдау жасауларын сұрайды. Пойыздың үні естіліп, балалар келесі стансыға келіп тоқтайды. Стансы «Көл жағасында» деп аталады. –Осы тақырыпқа байланысты әңгіме құрауларыңды сұраймын. Сөздік жұмыс: –Балалар, «көл» сөзіне талдау жасайық. Пойыздың дыбысы мен жүрісі естіліп, балалар саяхатын жалғастырады</p>	<p>Сауат ашу негіздері Міндеті: - Саусақтармен біркелкі жоғарыдан төменге, солдан оңға қимылдарды орындап, сызықтарды үзбей салу Мақсаты балалардың білімін пысықтау .</p> <p>Буынмен жұмыс «Сөзді буынға бөл» дидактикалық ойыны – Мен сөздер айтамын, ал сендер мен айтқан сөздерді шапалақ ұру арқылы буынға бөлесіңдер. Мысалы: Та-на, ал-ма, бал, тал, сыз-ғыш, кі-тап, қам-шы, ер, көл, қу-ыр-шақ, құс, та-уық, қо-ңыз, кө-бе-лек, са-уыс-қан, тек-ше, мар-ғау, жа-лын, ә-теш, ке-кі-лік, ақ-қу, кө-гер-шін, тас-ба-қа, ұ-шақ, а-пель-син, ман-да-рин, дом-бы-ра, ба-ра-бан, бел-дік, пар-та, са-на, ө-рік, кө-рік, сый-лық, кө-мір, ке-ру-ет, ди-ван, жа-лау, қай-мақ, ба-уыр-сақ, тал-қан, жыл-қы, мон-шақ, қы-мыз т.б. «Дұрыс көтер» дидактикалық ойыны – Мен сендерге сөздерді оқимын, егер сөздерді дауысты дыбыстар жуан болса, сары дөңгелекті, жіңішке болса, қызыл дөңгелекті көтеріңдер. Мысалы: банан, күріш, ақымақ, анар, алжапқыш, әтеш, қызанақ, қияр, балға, балта, шалғы, қоңыз, қарға, сауысқан, шырын, сана, балық, қайшы,</p>	<p>Сауат ашу негіздері Міндеті - Дыбыс, буын, сөз ұғымдарын бекіту мысал келтіруге, дыбыстық талдау жасауға жаттықтыру Мақсаты балалардың білімін пысықтау .</p> <p>Сөздің дыбыстық талдауымен жұмыс. «Дұрыс па, бұрыс па?» дидактикалық ойыны Педагог алша, түн сөздерінің дыбыстық талдауын тақтаға іледі. – Орындарыңда тақтадағы суреттердің атауына дыбыстық талдау жасаңдар. Педагог тақтаға бір балаланы шақырады дыбыстық талдау жасауға тапсырма береді. Балалар тақтадағы жұмыстың дұрыс-бұрысын тексереді</p>			

қаламсап, көбелек, төбелес,
тоқылдақ.
Сөздің

Үзіліс: Жүгіруге арналған ойындар «Күн мен жаңбыр»

Тынымсыз Тіл туралы ертегі жаттығулары:

Шегіртке.

Ш-ш-ш-шегірткемін ш-ш-ш-шырылдақ,

Ән саламын ш-шырылдап:

-ш-ш-ш-ш-ш

Жоқ тұрақты мекенім,

Ш-ш-ш-шөпті қорек етемін.

-ш-ш-ш-ш-ш

(Шегіртке болып «ш»дыбысын айтып көр.)

Қоңыз.

Тым қатуды кескіні,

Жақтырмаймын ешкімді,

Үлкен қара қоңыздың

Дауысы алыстан естілді:

-ж-ж-ж-ж-ж

Мұндай сұмдық бола ма?

Келе салып сонауға

Гүжілдеді: «Бұл ж-ж-ж-жерге

Енді қайтіп ж-ж-ж-жолама!»

-ж-ж-ж-ж-ж

Көбелек пен инелік

Қалды тіптен именіп.

Мұнды әуен басталды

Шегірткеміз күйзеліп:

-ш-ш-ш-ш-ш

Ызылдады ара да:

-з-з-з-з-з

Ызылдады маса да:

-з-з-з-з-з

Ал өрмекші үн түнсіз

Жасырынды тасаға

«Тыныштықты бүгінгі

Келді дағы бүлдірді»-

Деп қоңызға құмырсқа

Өз ренішін білдірді.

Ал қоңызға бәрібір,

Айтатыны: «Ары ж-ж-жүр!»

Жанында еш досы жоқ,

Гүж-гүж етіп әлі жүр.

(Балақай, ойыншық жәндіктермен үстел театрын жасап ойнауға болады. Әр жәндіктің сөзін айтып болған соң, оның дыбысын салуды ұмытпа)



Ойын: «Күн мен жаңбыр»

Мақсаты: Балалардың есте сақтау қабілеті, бақылағыштығы жақсартады.

Ойынның шарты: Балалардың алаңның бір шетінен немесе бөлменің қабырғасынан біразырақ жерге қойылған орындықтардың артында тізерлеп отырады да «терезеге» (орындықтың арқасындағы тесікке) қарайды.

Ұсыныс: Тәрбиеші: «Аспан ашық, күн шығып тұр! Серуенге шығуға болады», - дейді.

Балалар бүкіл алаңда жүгіріп жүр. «Жаңбыр! Тез үйге жүріндер!» деген сигналды естіп,

бәрі өз орындарына қарай жүгіріп келіп, орындықтардың артына отырады. Тәрбиеші

қайтадан: «Күн шықты! Барындар, серуендендер», - дейді

«терезеге» (орындықтың арқасындағы тесікке) қарайды.

2 - ұйымдастырылған іс-әрекет

Қоршаған орта

Міндеті: - Ережелер барлығына жақсы болуы (қарапайым, жайлы, қауіпсіз) үшін жасалатынын балалардың түсінуі

Мақсаты балаларға үйдегі қауіпсіздік шаралары туралы түсіндіру, қауіпті заттармен, қауіпті жағдайлармен таныстыру және олардан сақтана білуге үйрету; қауіпсіздік шаралары туралы білімдерін кеңейту, сөздік қорларын дамыту; өз жеке басының қауіпсіздігін дұрыс ұстап сақтауға тәрбиелеу.

«Мен үйдемің» ойын жағдаяты:

- Таңертең ертесімен анасы дәріханаға кетіп бара жатып, кішкентай қызына: «Сен үйде жалғыз қала тұр, есікті ешкімге ашпа, ештемеге тиіспе»- деп ескертеді.

Үйде жалғыз қалған қыз шәй ішкісі келеді. Ол ас бөлмесіне барып, газ плитаға келіп, сіреңкені қолына алып, оны жағуға тырысады.

- Балалар, Айсәуле дұрыс жасады ма? Егер от жағуға болады ма?

- Жоқ, сіріңке жағуға болмайды өрт шығады, газды да ашуға болмайды ол тез тұтанып жарылады.

- Ал, оның шай ішкісі келіп тұр ғой, шайдан басқа не ішуге болады?

- Сүт, айран ішуге болады, дәрумендері көп.

Айсәуле сіреңкені орнына қойып, шәйдің ыдыстан сүт құйып ішеді.

Осы кезде біреу келіп есік қағады, кішкентай қыз есікті ашуға тез-тез бара жатыр, ол бірден есікті ашпақ.

Есікті бірден ашқан дұрыс па ?

Балалар өз ойларын сөйлем құрап толық жауап береді.

- Бір кезде Айсәуле анасының келуін күтпей өзі көйлегін үтіктемекші болдып, үтікті токқа қосайын деп жатқанда қандай қауіпсіздік ережесін сақтамады?

- Үтікті токқа қосуға болмайды, киім немесе қолын күйдіріп алуы , өрт шығуы мүмкін.

Математика негіздері

Міндеті: Уақытты бағдарлау дағдыларын қалыптастыру. ақытты бағдарлау дағдыларын қалыптастыру

Мақсаты Апта күндері, тәулік бөліктері, циферблат бойынша уақытты анықтауды ретімен атау біліктілігін бекі

. «Жанды апта» дидактикалық ойыны

1-ден 7-ге дейінгі цифрлар араласып, педагогтің үстелінде бетімен төмен қарап қойылады. Балалар таңдаған карточкасының цифріне қарай ретімен қатарға тұрады, олар аптаның күндеріне айналды. Сол жақтағы бірінші бала алға қарай шығып:

«Мен Дүйсенбімін. Келесі қай күн?» т.с.с.

Ойынға қатыспаған балалар «апта күндеріне» тапсырма береді.

-Барлық демалыс күндерін атаңыз.

-Аптаның екінші күнін атаңыз.

10 - кестедегі демонстрациялық материалмен жұмыс.

- Суреттерді қарандар.

-Бірінші суретте не бейнеленген?

- Екінші суретте не бейнеленген? (Үшінші, төртінші).

Әр суреттің астына осы оқиғалардың қандай тәртіппен жүретіні туралы өз нөмірі бар карточка қойыңыз. Бұл қай кезге қатысты сөздер екенін атауды ұсынады. Таңертең, кеш, күн, түн сөздерін дұрыс ретпен қайталауды сұрайды

Математика негіздері

Міндеті - Айлар, жыл мезгілдері туралы түсініктерді қалыптастыру, олардың ретін білу және атау

Мақсаты Жыл мезгілдерінің реттілігі туралы білімдерін бекіту, әр жыл мезгілінің белгілерін атау

«Жыл бойы» (доппен)

дидактикалық ойыны

Педагог допты лақтырып, сұрақ қояды:

Ақпан жыл ішінде нешінші ай?

Жылдың соңғы айы қандай?

Қазаннан кейінгі қандай ай?

Жаз айларын ата және т.б.

«Жыл мезгілі»

Ойын жаттығуы: «Мен бастаймын, сен жалғастыр»

Педагог бастайды, балалар жалғастырады.

Алдымен көктем, содан кейін ... жаз

Алдымен бүгін, содан кейін ... ертең

Алдымен қаңтар, содан кейін ... ақпан.

Олар педагогті мұқият тыңдайды, сөйлемді

мағынасы бойынша

жалғастырады.

Мұндай тапсырмаларды

балаларды өздері құрастыруға

шақыра аласыз

Кенеттен жарық өшіп, бөлме қараңғы болды, ал Айсәуле болса балауыз шамды алып оны жақты. Балауыз шам еріп, қисайып құлап жанып өрт шыға бастады.
 - Балалар, өрт өте қауіпті, оны қалай өшіруге болады өрт неден қорқады
 Балалар: судан, қардан, құмнан және қалың матамен
 Тәрбиеші:
 - Кәне, сендер дұрыс айттыңдар ма, тәжірибе жасап тексеріп көрейік.
 Тәжірибе: жанып жатқан отты балалар құммен өшіреді.

Үзіліс:

Еліктеу ойындары:
 “Кім жақсы айтады”

Р-р-р-ррр

Ы-ы-ы-ыыы



Гүлдерді иіскейік. Балалар, біз өзімізді гүлдер бағында жүрміз деп елестетейік. Гүлдер әдемі және хош иісті болады. Кәне, гүлдерді иіскеп көрейікші. Жаттығу 2-3 рет қайталанады.

Ойын: «Өзен»

Кішкене өзен арқылы.

Мақсаты: балаларды ұйымшылдыққа тәрбиелейді. Бірі бәрі үшін, Бәрі бір үшін. Сезімін қалыптастырады және достыққа тәрбиелейді.
Көрнекіліктер: тақтай, жіп.

Шарты: Тәрбиеші екі сызық сызады да (үйдің ішінде жіпті пайдалануға болады) балаларға: мынау – «өзен», - дейді; оның үстіне тақтайдан көпір (ұзындығы 2-3м, ені 25-30см) салады да балаларға: «Көпір арқылы жүруді үйренейік», - деп ұсынады. Балалардың бір-біріне соқтығыспай тек тақтайдың үстімен ғана жүруін бақылай отырып, тәрбиеші балаларға суға құлап кетпеуі үшін жай жүру керек деп ескертеді: балалар тақтаймен ары-бері 2-3 рет жүріп өтеді.

3 - ұйымдастырылған іс-әрекет

Қазақ тілі
Міндеті Тақпақтар жаттату
Мақсаты оқу құралдарын дұрыс атап, есте сақтау үйрету. Сөздер мен сөйлемдерді түсінуді және қолдануды үйрету..

Қазақ тілі
Міндеті - Фотолар, альбомдармен жабдықталған орта құру
Мақсаты сөздік қорларын оқу құралдарының атаулармен толықтыру
Мен бүгін бір оқушының

Сөйлеуді дамыту
Міндеті: -- Сюжеттік суреттер мен нысандардың ерекшеліктерін білдіретін сөздерді дұрыс таңдау
Мақсаты Өлең мазмұнымен таныстырып, өлең шумақтарын жаттату..

Балалар мектепке келді.
 – Балалар қайда келді?
 – Балалар мектепке келді.
 – Мынау – мектеп. Мектеп. Мынау не?
 – Мынау – мектеп.
 – Мектепте оқиды, білім алады. Мектепте не істейді?
 – Мектепте оқиды, білім алады.
 – Мынау – оқушы. Мынау кім?
 – Мынау – оқушы.
 – Мынау – оқушылар.
 Мынау кімдер?
 – Мынау – оқушылар.
 – Мынау – мұғалім. Мынау кім?
 – Мұғалім Мынау – сынып.
 Сы-нып.
 – Мынау не?
 – Мынау – сынып.
 Мектепте сынып бар.
 – Мектепте не бар?
 – Мектепте сынып бар.
 Сөздерді, сөйлемдерді жеке-жеке, хормен қайталап, дұрыс айтып жаттығады.
 Мектепте сыныптар бар.
 Мектепте нелер бар?
 Мектепте сыныптар бар.
 Сыныпта орындықтар бар.
 Сыныпта нелер бар?
 (Үстел, такта, терезе сөздерін жекеше, көпше айтады).

сөмкесін әкелдім. Ішінде не бар?
Балалар кезекпен келіп сөмке ішіндегі таныс заттарды алып атап, топтайды. Ойын барысында жаңа сөздермен таныстыру.
 – Мынау – кітап. Кітап не?
 – Кітап – оқу құралы.
 – Оқушыға кітап керек пе?
 – Оқушыға кітап керек.
 – Мынау – мәшине. Мәшине – ойыншық.
 – Оқушыға мектепте ойыншық керек пе?
 – Оқушыға ойыншық керек емес.
 – Мынау – қайшы. Мынау – ... қайшы (жеке-жеке айтады)
 – Оқушыға қайшы керек.
 – Оқушыға қайшы керек пе?
 Оқушыға қайшы керек.
 – Мынау – желім. Мынау не?
 – Мынау – желім.
 – Оқушыға желім керек.
 – Оқушыға желім керек пе?
 – Оқушыға желім керек.
 – Мынау – қылқалам. Мынау не?
 – Мынау – қылқалам.
 – Оқушыға қылқалам керек.
 – Оқушыға қылқалам керек пе?
 – Оқушыға қылқалам керек.
 Мынау – сурет дәптері. Мынау не?
 Мынау – сурет дәптері.
 – Оқушыға сурет дәптері керек.
 – Оқушыға сурет дәптері керек пе?
 – Оқушыға сурет дәптері керек.
 Сөздік ойын: «Оқушы не істейді»
 Оқушы қаламмен жазады.
 Оқушы қайшымен қағаз қияды.
 Оқушы қылқаламмен сурет салады.
 Оқушы сурет дәптерінде сурет салады.
 – Оқушыға оқу құралдары не үшін керек?
 – Оқушы қаламмен жазады.
 Қайшымен қағаз қияды.
 – Қылқаламмен сурет салады.
 Сурет дәптерінде сурет салады.

Педагог балаларға Ж.Смақовтың «Қоңырау» өлеңін мәнерлеп оқып береді.
 «Дың-дың» – қоңырауым,
 «Дың-дың» – соғыламын.
 «Дың-дың» – қағыламын,
 Мектептен табыламын.
 «Н» мен «Ң» дыбыстарын жеке-жеке дыбыстату арқылы айтылуына көңіл аудартады.
 – «Н» дыбысын айтқанда дем мұрын арқылы еркін шығады, тіл үстіңгі тістің түбіне тиеді.
 – «Ң» дыбысы да «Н» дыбысы сияқты мұрын жолды. «Н» дыбысынан оның айырмасы – тілдің арт жағы таңдайға тиеді.
 Мысалы: тоң.
 – Балалар, бір қатарға «Н», екіншісіне «Ң» дыбысы бар сөздерді ойлап тауып қояйық.
 Балаларға дыбыстарды қайталату:
 Ян-ян-ян – жүгіріп жүр қоян. Ың-ың-ың – әп-әдемі қайың.
 Педагог үлгі суретті тактаға іліп, сурет арқылы М.Әлімбаевтың «Асфальттағы суреттер» өлеңін мәнерлеп оқып береді.

Үзіліс:

«Гүлдерді күтеміз» ойыны

Мақсаты: балалардың табиғатты рухани бағалау мәдениетін, гүлдерді дұрыс күтіп-баптау, яғни суару, қопсыту дағдыларын қалыптастыру. Гүлдердің түрлерін (көпжылдық, біржылдық, пияз тұқымдас, шөптекті, тұқымдас гүлдерді) ажырата білуге үйрету. Гүлдер сұлулық белгісі екенін, оларды күтіп-баптап, қамқорлыққа алу керектігін түсінеді.

Ойын шарты: гүлдерді екіге бөлу, дала гүлдерін газонның қасына іліп, ал бөлме гүлдерін үйдің қасына қою, суреттер бойынша әңгімелету.



Қимылды ойын: «Тү».

Мақсаты: Топтағы қарым-қатынасты нығайту.

Ойынның шарты: Балалар 3-4 топқа бөлінеді. Өр топтың ортасында 1 бала ту ұстап тұрады. Тәрбиешінің бұйрығы бойынша ойыншылар жан-жаққа жүгіріп, көздерін жұмып тұрады. Тәрбиешінің бұйрығы бойынша ту ұстаған балалар орындарын ауыстырады. Тәрбиеші «Өз туларыңды табыңдар» дегенде ойыншылар өз туларына қарай жүгіреді. Қай топ тез жиналады, сол топ жеңеді. (Тулардың түстері әр түрлі болу керек)

Қимылды ойын:

«Шұңқырдағы қасқырлар»

Мақсаты: Балаларды шапшаңдыққа, жылдамдыққа баулу.

Ойынның шарты: Алаңның ортасында ұзын шұңқыр салынды. (1-1,5 метр) Шұңқырдың ортасында екі қасқыр тұрады. Қалған ойыншылар ешкі болады. Ешкілер алаңның бір жақ шетінде үйлерінде тұрады. Тәрбиешінің бұйрығы бойынша ешкілер үйлерінен шығып, шұңқырдан секіріп өтіп, жайылымға барады. Қасқырлар шұңқырдан шықпай ешкілерді ұстап алу керек.

4 - ұйымдастырылған іс-әрекет

Дене шынықтыру

Міндеті: - Балаларды жарыс элементтері бар ойындар мен эстафеталық ойындарға қатысуға баулу.

Мақсаты Балалардың спорттық жаттығулар түріндегі түрлі қимылдар туралы түсінігін кеңейту. Тиімді тыныс алу, волейбол добын қажет бағытта бір қолмен домалату, допты қақпақылдату,

«Саусақтарды жаттықтыру» – допты кез келген бағытта бір қолмен домалату. Педагогтің нұсқауымен алдымен допты сол қолмен, сосын оң қолмен, кейін екі қолмен бірақ дөңгелетеді. Доптың бағытын өзгертпеуге, допты алысқа жібермеуге, доптың артынан үлгеруге тырысады.

«Допты керілген жіптен асырып лақтыру. Шапшаңдыққа жаттықтыру»
Волейбол добын керілген жіптен асырып лақтырып, астынан өтіп, шапшаң аттап, екінші жағынан қайта қағып алады.

Музыка

Міндеті: - Музыкалық ойын арқылы балаларды жылдамдыққа, ептілікке үйрету
Мақсаты Музыкалық ойын арқылы балаларды жылдамдыққа, ептілікке үйрету

Музыка тыңдау:
«Сәби қуанышы» (Е. Құсайынов)
Ән айту:
«Қош, балбұлақ балабақшамыз» (Б. Жұмабекова)
«Балдырғандар әні» (Г. Жотаева)
«Балаларды қорғаймыз» (А. Досмағанбет)
Музыкалық-ырғақтық қимылдар:
«Гүлдер вальсі» (П. Чайковский, ұнтаспада)
Билер: Биді балалардың қалауынша қайталау
Ойындар, хороводтар:
«Кім мектепке тез жиналады»
Музыкалық аспапта ойнау:
«Тамшылар» румын х.э. (өңдеген Т. Попатенко)

Дене шынықтыру

Міндеті: Балаларды жарыс элементтері бар ойындар мен эстафеталық ойындарға қатысуға баулу.

Мақсаты . Тізбектелген түрлі жаттығуларды орындау дағдыларын дамыту. Айналып тұрған арқаннан өтуге жаттықтыру, жерден екі аяқпен бірдей итеріліп, арқанның дәл аяғының астынан өту сәтінде секіруді дамыта түсу.

«Аңшылар» (6 рет).
Балалардың назарын ұшып келе жатқан доптан қаша білуге, ол үшін түрлі тактикаларды қолдана білуге, шапшаң қимылдауға аударту.
Балалар екі топқа бөлінеді.
«Қасқырлар» диаметрі 4 м шеңбердің ішінде жүреді.
«Аңшылар» оларды шеңбердің сыртында тұрып, доппен атып алуға тырысады.
Барлық аңшы қолындағы доптарымен атып біткенде, шеңберде қалған қасқырларды санап, оларға ұпай беріледі. Енді олар орын ауыстырады. Көп ұпай алған команда жеңіске жетеді.

	«Секіргіштікті жаттықтыру» 20 см биіктікке жүгіріп келіп, секіріп шығу. Секіріп бір аяғына қонады.		«Тосқауыл» (4 рет) Ойыншылар бірінің ішінде бірі тұрған екі шеңберге бөлініп тұрады. Екі шеңбер екі бағытта жүреді. Кенет екі шеңбер де күрт тоқтайды да, ішкі шеңбердегі балалар қол ұстасып «қақпа» жасап тұрады. Сыртқы шеңбердегі балалар оларды айналып жүре бастайды (шеңберден бір шығып, бір кіріп жүреді). Белгі бойынша ішкі шеңбер қолдарын шұғыл төмен түсіреді (қақпа жабылады). Шеңберден шығып үлгермей, іште қалған ойыншылар ішкі шеңберге қосылады. Ойын жалғаса береді. Екі топтың орнын ауыстырып қайталау.		
Серуенге дайындық	Киімдерді реттілікті сақтап дұрыс киінуге үйрету.	Киімдерді реттілікті сақтап дұрыс киінуге үйрету.	Киімдерді реттілікті сақтап дұрыс киінуге үйрету.		
Серуен	<p align="center">Мамыр Серуен-Бақылау №15 Бақылау: Көбелектерді бақылау.</p> <p>Мақсаты:</p> <p>- көбелектер туралы білімдерін молайту; пайда болуы, көбеюі, құрлысы, пайдасы;</p> <p>-барлық тірі табиғатқа қамқорлықпен қарауға тәрбиелеу.</p> <p align="center">Бақылау барысы</p> <p align="center">Көркем сөз «Қызыл-жасыл көбелек» Ш. Мұхаметжанов</p> <p>Дала қандай керемет, Қойның гүлге толады. Қызыл-жасыл көбелек, Бір ұшып, бір қонады. Қанша қусаң көбелек, Қанаты бір талмайды. Соныменен не керек, Ақыры ұстай алмайсың.</p>	<p align="center">Мамыр Серуен-Бақылау №16 Бақылау: Гүлзарды бақылау</p> <p>Мақсаты:</p> <p>Көктемгі гүлзар туралы түсініктерін кеңейту; Өсімдіктерді күту, суғару іскерліктерін тиянақтау; Табиғатты сүйеге, әсемдігін сезінуге тәрбиелеу.</p> <p align="center">Бақылау барысы</p> <p>Тәрбиеші сұрақтар қойып, әңгімелесу жүргізеді</p> <p>Қандай үй гүлдерін білесіңдер? Қандай дала гүлдерін білесіңдер? Олардың қандай айырмашылығы бар? Сендерге қандай гүлдер ұнайды? Неге? Сендердің үйлерінде гүл бар ма? Қандай? Оларды қалай күтесіңдер? Гүлді отырғызбас бұрын не істеу керек?</p>	<p align="center">Мамыр Серуен-Бақылау №16 Бақылау: Гүлзарды бақылау</p> <p>Мақсаты:</p> <p>Көктемгі гүлзар туралы түсініктерін кеңейту; Өсімдіктерді күту, суғару іскерліктерін тиянақтау; Табиғатты сүйеге, әсемдігін сезінуге тәрбиелеу.</p> <p align="center">Бақылау барысы</p> <p>Тәрбиеші сұрақтар қойып, әңгімелесу жүргізеді</p> <p>Қандай үй гүлдерін білесіңдер? Қандай дала гүлдерін білесіңдер? Олардың қандай айырмашылығы бар? Сендерге қандай гүлдер ұнайды? Неге? Сендердің үйлерінде гүл бар ма? Қандай? Оларды қалай күтесіңдер? Гүлді отырғызбас бұрын не істеу керек? Біздің гүлзарға отырғызуға арнап топта өсіріп жатырған гүлдеріміз қалай аталады? Гүлдер жақсы өсіп, гүлдеуі үшін не істеуіміз керек?</p>		

	<p>Жазда, жасыл алқапта, гүлдер басында әдемі көбелектер ұшып жүреді. Олар сондай әдемі, түрлі-түсті.</p> <p>Ертеде Римде адамдар көбелектерді өсімдіктер гүлінен пайда болған дегенге сенген</p> <p>Көбелектің екі жұп қанаты бар. Олар майда қабыршақпен көмкерілген. Сондықтан да оларды қабыршақ қанаттылар деп атайды. Көбелектің денесі қабыршақпен және майда шаштармен көмкерілген. Олардың қысқа мұрттары мен үлкен көздері бар. Гүлден гүлге қонып көбелектер шырын жинайды және оларды тозаңдандарады. Жазда ұрғашы көбелектер жер қыртысына жұмыртқаларын жинайды. Бірнеше уақыттан соң жұмыртқалардан құрттар-личинкалыр пайда болады.осы осы құрттардан нағыз көбелектер өседі. Тұт ағашының жапырақтарымен қоректенетін көбелектер адамға жібек алатын жіңішке жіптерін сыйлайды.</p> <p>Зерттеу жұмысы</p> <p>Қай гүлге қандай көбелектер қонып жүргенін карау. (көбелектер көбіне өзі түстес гүлдерге құмар болады)</p> <p>Еңбек</p> <p>Гүлзардағы коқыстарды жинау</p> <p><i>Мақсаты:</i> еңбек ете білу іскерліктерін қалыптастыру, өз беттерінше тазалық жүргізуге деген құштарлықтарын ояту.</p>	<p>Біздің гүлзарға отырғызуға арнап топта өсіріп жатырған гүлдеріміз қалай аталады?</p> <p>Гүлдер жақсы өсіп, гүлдеуі үшін не істеуіміз керек?</p> <p>Осы кезде бізге гүлді неге аулаға отырғызуға болмайды?</p> <p>Неге кейбір гүлдер көпжылдық, кейбір гүлдер бір жылдық деп аталады?</p> <p>Еңбек</p> <p>Гүл егетін алаңда жұмыс (тазалау, қопсыту).</p> <p><i>Мақсаты:</i></p> <p>Бірлесе жұмыс істей білу іскерліктерін тиянақтау;</p> <p>Гүлдердің өсуі туралы білімдерін қалыптастыру.</p>	<p>Осы кезде бізге гүлді неге аулаға отырғызуға болмайды?</p> <p>Неге кейбір гүлдер көпжылдық, кейбір гүлдер бір жылдық деп аталады?</p> <p>Еңбек</p> <p>Гүл егетін алаңда жұмыс (тазалау, қопсыту).</p> <p><i>Мақсаты:</i></p> <p>Бірлесе жұмыс істей білу іскерліктерін тиянақтау;</p> <p>Гүлдердің өсуі туралы білімдерін қалыптастыру.</p>		
Серуеннен оралу	Балалардың ұйымшылдықпен топқа оралуы киімдерін шешіп шкафтарына орналастыру	Балалардың ұйымшылдықпен топқа оралуы киімдерін шешіп шкафтарына орналастыру	Балалардың ұйымшылдықпен топқа оралуы киімдерін шешіп шкафтарына орналастыру		
Балалармен жеке жұмыс	Жанаберген Д Ертегідегі дыбыстар мен сөздерді айтуға үйрету.	Жақсылық Сержан құрылыс материалдарынан және ірі конструктор бөлшектерінен (үстел,орындық,) құрастыруға үйрету	Жанаберген Дана Ертегідегі дыбыстар мен сөздерді айтуға үйрету		
Балалардың дербес әрекеті (аз қимылды, үстел үсті ойындары, бейнелеу әрекеті, кітап-	<p>Қимылды ойын: «Аюлар мен аралар».</p> <p>Мақсаты:тәрбиеші белгісі бойынша жүкіруге, өрмелеуге жаттықтыру.</p> <p>Жаттығу ойыны: «Кеглиді құлат».</p>	<p>Қимылды ойын «Қай топ тез жиналады?».</p> <p>Мақсаты: жүкіруге жаттықтыру.</p> <p>Жаттығу ойыны «Құлап қалма».</p> <p>Мақсаты: бөрене үстімен</p>	<p>Қимылды ойын «Қай топ тез жиналады?».</p> <p>Мақсаты: жүкіруге жаттықтыру.</p> <p>Жаттығу ойыны «Құлап қалма».</p>		

тарды қарау және басқалар)	Мақсаты: Дәлдеп тигізе білуге жаттықтыру	жүруге жаттықтыру. Мақал-мәтел: - Әр гүлдің иісі әр басқа. Гүл-араға, бал-балаға. Қызыл гүл көзге алыстан шалынар.	Мақсаты: бөрене үстімен жүруге жаттықтыру. Мақал-мәтел: - Әр гүлдің иісі әр басқа. • Гүл-араға, бал-балаға. • Қызыл гүл көзге алыстан шалынар.		
Балалардың үйге қайтуы	<i>Ата –аналарға кеңес</i> Егер Сіздің балаңыз көпшіл, өз-жақындарыңыз бен бірге бөтен адамдарды жатырқамаса, ойын кезінде өздігімен ойнай білсе, мінезі ашық, өз құрдастарымен мейрімді болса мектепке келген күннен бастап – ақ үйреніп кететіне сеніңіз.	<i>Ата –аналарға кеңес</i> Егер Сіздің балаңыз көпшіл, өз-жақындарыңыз бен бірге бөтен адамдарды жатырқамаса, ойын кезінде өздігімен ойнай білсе, мінезі ашық, өз құрдастарымен мейрімді болса мектепке келген күннен бастап – ақ үйреніп кететіне сеніңіз.	<i>Ата –аналарға кеңес</i> - үйдегі жағдайда баланың өзіне - өзі қызмет етудің алғы шарттарына үйрете беріңіз: жуыну, қолын сұрту, шешіну, өз бетімен тамақтану, тамақ ішкенде қасықты пайдалану, горшокқа сұрану. Киімдері міндетті түрде өзіне ыңғайлы болуы шарт: шалбар не болмаса шорты замоксыз, белдеушесіз.	<i>Ата –аналарға кеңес</i> Егер Сіздің балаңыз көпшіл, өз-жақындарыңыз бен бірге бөтен адамдарды жатырқамаса, ойын кезінде өздігімен ойнай білсе, мінезі ашық, өз құрдастарымен мейрімді болса мектепке келген күннен бастап – ақ үйреніп кететіне сеніңіз.	<i>Ата –аналарға кеңес</i> - баламен жағымды эмоционалдық жағдайлар жасау қажет, ол көбіне ата – ана жағынан болуы қажет, мектеп туралы, оның өзіне керектігін түсіндіріп балаңызды сүйіп, аймалап, жиі оған өз мейіріміңізді көрсетіңіз. Балаңыздың көзінше мектеп туралы өзіңізді толғандыратын мәселені айтудан аулақ болыңыз.

